Ayuntamiento de la Castilleja Cuesta

AYUNTAMIENTO DE CASTILLEJA DE LA CUESTA (Sevilla)

CUENTA GENERAL EJERCICIO 2021

Tomo nº 1

Excmo. Ayuntamiento de Castilleja de la Cuesta
C/ Convento, 8 | CP 41950 | Tel. 95416 4544/4609/4737 | Fax. 954161609
Web: www.castillejadelacuesta.es

Ayuntamiento de la Castilleja Cuesta

CUENTA GENERAL EJERCICIO 2021
INDICE:

TOMO Nº 1

* MEMORIA DE LA ALCALDÍA DE RENDICIÓN DE LA CUENTA GENERAL.

1.- BALANCE
- 1.1.- Balance de Situación.
- 1.2.- Balance de Sumas y Saldos a Primer Nivel
- 1.3.- Balance de Sumas y Saldos a Segundo Nivel

2.- CUENTA DEL RESULTADO ECONÓMICO-PATRIMONIAL

3.- ESTADO DE CAMBIOS EN EL PATRIMONIO NETO.

4.- ESTADO DE FLUJOS DE EFECTIVO

5.- ESTADO DE LIQUIDACIÓN DEL PRESUPUESTO.
- 5.1.- Liquidación del Presupuesto de Gastos.
  - 5.1.1.- Detalle por Aplicación Presupuestaria.
  - 5.1.2.- Resumen por Clasificación Funcional.
  - 5.1.3.- Resumen por Clasificación Económica,
  - 5.1.4.- Resumen Obligaciones Reconocidas Netas
  - 5.1.5.- Detalle por Aplicación Presupuestaria y subtotal por clasificación funcional.
  - 5.1.6.- Resumen por Bolsa de Vinculación Jurídica.

Excmo. Ayuntamiento de Castilleja de la Cuesta
C/ Convento, 8 | CP 41950 | Tel. 95416 4544/4609/4737 | Fax. 954161609
Web: www.castillejadelacuesta.es

5.2.- Liquidación del Presupuesto de Ingresos.
5.2.1.- Detalle por Subconceptos.
5.2.2.- Resumen por Clasificación Económica,
5.3.- Resultado Presupuestario

6.- MEMORIA.
ANEXOS.
6. 5.- Inmovilizado Material.
6. 6.- Patrimonio público de Suelo.
6. 7.- Inversiones Inmobiliarias.
6. 8.- Inmovilizado Intangible.
6. 9.- Arrendamientos Financieros y Otras Operaciones de Naturaleza Similar.
6.10.- Activos Financieros.
6.11.- Pasivos Financieros.
6.12.- Coberturas Contables.
6.13.- Activos Constituidos o Adquiridos para Otras Entidades y Otras Existencias.
6.14.- Moneda Extranjera.
6.15.- Transferencias, Subvenciones y Otros Ingresos y Gastos.
6.16.- Provisiones y Contingencias.
6.17.- Información sobre el Medio Ambiente.
6.18.- Activos en Estado de Venta.
6.19.- Presentación por Actividades de la Cuenta del Resultado Económico-Patrimonial.
6.20.-Operaciones por Administración de Recursos por Cuenta de Otros Entes Públicos.
6.21.- Operaciones No Presupuestarias de Tesorería.
6.21.1.- Deudores.
6.21.2.- Acreedores.

6.21.3.- Partidas Pendientes de Aplicación. Cobros
6.21.4.- Partidas Pendientes de Aplicación. Pagos
6.22.- Contratación Administrativa. Procedimientos de Adjudicación.
6.23.- Valores Recibidos en Depósito.

TOMO Nº 2

6.24.- Información Presupuestaria.
6.24.1.- Ejercicio Corriente.
6.24.1.A) Presupuesto de Gastos.
6.24.1.A.1) Modificaciones de Crédito.
6.24.1.A.2) Remanentes de Crédito.
6.24.1.A.3) Acreedores por Operaciones Pendientes de Aplicar al Presupuesto.
6.24.1.B) Presupuesto de Ingresos.
6.24.1.B.1) Proceso de Gestión.
6.24.1.B.1.a) Derechos Anulados.
6.24.1.B.1.b) Derechos Cancelados
6.24.1.B.1.c) Recaudación Neta.
6.24.1.B.2) Devoluciones de Ingreso.
6.24.1.B.3) Compromisos de Ingreso.
6.24.2. Ejercicios Cerrados.
6.24.2.A) Obligaciones de Presupuestos Cerrados.
6.24.2.B) Derechos a Cobrar de Presupuestos Cerrados
6.24.2.C) Variación de Resultados de Ejercicios Anteriores
6.24.3. Ejercicios Posteriores.
6.24.3. A) Compromisos de Gasto con cargo a

Ayuntamiento de la Castilleja Cuesta

Presupuestos de Ejercicios Posteriores
6.24.3.B) Compromisos de Ingreso con cargo a Presupuestos de Ejercicios Posteriores.
6.24.4. Ejecución de Proyectos de Gasto
6.24.5. Gastos con Financiación Afectada.
6.24.5.a) Desviaciones de Financiación.
6.24.5.b) Información de cada Unidad de Gasto. (por ejercicios)
6.24.6. Remanente de Tesorería.
6.25. Indicadores Financieros, Patrimoniales y Presupuestarios
6.26. Número Medio de Empleados

TOMO Nº 3

7.- ANEXOS.
7.1. Acta de Arqueo.
7.1.1. Acta de Arqueo General.
7.1.2. Acta de Arqueo Resumen.
7.2. Estado de Conciliación.
7.3. Certificaciones bancarias de los saldos existentes en las mismas a esa fecha a favor de la Entidad Local y, en su caso, Estado de Conciliación Bancaria.
7.4. Estado de la Deuda.
7.5. Cuenta Recaudatoria O.P.A.E.F.

8.- INFORME DE INTERVENCIÓN.

Ayuntamiento de la Castilleja Cuesta

Memoria de Alcaldía de Rendición de la Cuenta General correspondiente al ejercicio de 2021

Excmo. Ayuntamiento de Castilleja de la Cuesta
C/ Convento, 8 | CP 41950 | Tel. 95416 4544/4609/4737 | Fax. 954161609
Web: www.castillejadelacuesta.es

Ayuntamiento de la Castilleja Cuesta

MEMORIA DE LA ALCALDÍA DE LA RENDICIÓN DE LA CUENTA GENERAL
Ejercicio 2021

En cumplimiento de lo señalado en el art. 212.1 del Real Decreto Legislativo 2/2004, de 5 de marzo, por el que se aprueba el Texto Refundido de la Ley de Haciendas Locales, se confecciona la presente **Memoria:**

Primero.- Contenido de la Cuenta General:

a) La Cuenta General está integrada en exclusiva por la Cuenta de la Entidad local, dado que este Ayuntamiento, durante el ejercicio de 2021, no contó con Organismos Autónomos ni Sociedades Mercantiles de Capital íntegramente local, y está formada, de conformidad con lo señalado en la Cuarta Parte de la Instrucción del Modelo Normal de Contabilidad Local, aprobada por Orden del Ministerio de Hacienda y Administraciones Públicas nº HAP/1781/2013, de 20 de septiembre, por los siguientes documentos:

* El Balance.
* La Cuenta del resultado económico-patrimonial.
* El Estado de cambios en el patrimonio neto.
* El Estado de flujos de efectivo.
* El Estado de Liquidación del Presupuesto.
* La Memoria.

b) A los estados anuales señalados con anterioridad, se acompañan, los siguientes anexos:

- Acta de Arqueo de las Existencias en Caja, referidas a fin de ejercicio.

- Notas o certificaciones de cada entidad bancaria de los saldos existentes en las mismas a favor de la entidad local o del organismo autónomo, referidos a fin de ejercicio y agrupados por nombre o razón social de la entidad bancaria. En caso de discrepancia entre los saldos contables y los bancarios, se aporta el oportuno estado conciliatorio, autorizado por el Interventor u órgano de la entidad local que tenga atribuida la función de contabilidad.

- Estado de la Deuda.

Excmo. Ayuntamiento de Castilleja de la Cuesta
C/ Convento, 8 | CP 41950 | Tel. 95416 4544/4609/4737 | Fax. 954161609
Web: www.castillejadelacuesta.es
e-mail: ayto@castillejadelacuesta.es

Código Seguro De Verificación:	rovJJgFxbGreqk8/25JNUA==	Estado	Fecha y hora
Firmado Por	María Del Carmen Herrera Coronil	Firmado	21/06/2022 09:38:23
Observaciones		Página	1/2
Url De Verificación	https://portal.dipusevilla.es/vfirmaAytos/code/rovJJgFxbGreqk8/25JNUA==		

Ayuntamiento de la Castilleja Cuesta

Segundo.- La documentación anteriormente reseñada, que se incorpora al expediente correspondiente, pone de manifiesto la situación económico-financiera y patrimonial, los resultados económico-patrimoniales y la ejecución y liquidación de los presupuestos.

En Castilleja de la Cuesta, a la fecha de firma electrónica de la presente.

LA ALCALDESA

Fdo.: Dª. Carmen Herrera Coronil

Excmo. Ayuntamiento de Castilleja de la Cuesta
C/ Convento, 8 | CP 41950 | Tel. 95416 4544/4609/4737 | Fax. 954161609
Web: www.castillejadelacuesta.es
e-mail: ayto@castillejadelacuesta.es

Código Seguro De Verificación:	rovJJgFxbGreqk8/25JNUA==	Estado	Fecha y hora
Firmado Por	María Del Carmen Herrera Coronil	Firmado	21/06/2022 09:38:23
Observaciones		Página	2/2
Url De Verificación	https://portal.dipusevilla.es/vfirmaAytos/code/rovJJgFxbGreqk8/25JNUA==		

Ayuntamiento de la Castilleja Cuesta

1. Balance

Excmo. Ayuntamiento de Castilleja de la Cuesta
C/ Convento, 8 | CP 41950 | Tel. 95416 4544/4609/4737 | Fax. 954161609
Web: www.castillejadelacuesta.es

Ayuntamiento de la Castilleja Cuesta

1.1 Balance de Situación

Excmo. Ayuntamiento de Castilleja de la Cuesta
C/ Convento, 8 | CP 41950 | Tel. 95416 4544/4609/4737 | Fax. 954161609
Web: www.castillejadelacuesta.es

AYUNTAMIENTO DE CASTILLEJA DE LA CUESTA

Balance

desde el **01/01/2021** **hasta el** **31/12/2021**

Fecha del Informe: 21/01/2022

Nº CUENTA	ACTIVO	NOTAS EN MEMORIA	2021	2020
	A) ACTIVO NO CORRIENTE		**57.072.200,93**	**51.634.705,80**
	I. Inmovilizado intangible		**0,00**	**0,00**
200,201 (2800) (2801)	1. Inversión en investigación y desarrollo		0,00	0,00
203 (2803) (2903)	2. Propiedad industrial e intelectual		0,00	0,00
206 (2806) (2906)	3. Aplicaciones informáticas		0,00	0,00
207 (2807) (2907)	4. Inversiones sobre activos utilizados en régimen de arrendamiento o cedidos		0,00	0,00
208,209 (2809) (2909)	5. Otro inmovilizado intangible		0,00	0,00
	II. Inmovilizado material		**56.927.954,96**	**51.490.459,83**
210 (2810) (2910) (2990)	1. Terrenos		66.915,33	66.915,33
211 (2811) (2911) (2991)	2. Construcciones		23.586.405,37	21.964.931,96
212 (2812) (2912) (2992)	3. Infraestructuras		10.611.533,16	6.897.499,85
213 (2813) (2913) (2993)	4. Bienes del patrimonio histórico		23.358,70	22.119,05
214,215,216,217,218,219 (2814) (2815) (2816) (2817) (2818) (2819) (2914) (2915) (2916) (2917) (2918) (2919) (2999)	5. Otro inmovilizado material		4.920.010,31	4.819.261,55
2300, 2310, 232, 233, 234, 235 ,237, 238, 2390	6. Inmovilizado material en curso y anticipos		17.719.732,09	17.719.732,09
	III. Inversiones inmobiliarias		**0,00**	**0,00**
220 (2820) (2920)	1. Terrenos		0,00	0,00
221 (2821) (2921)	2. Construcciones		0,00	0,00
2301,2311,2391	3. Inversiones inmobiliarias en curso y anticipos		0,00	0,00
	IV. Patrimonio público del suelo		**0,00**	**0,00**
240 (2840) (2930)	1. Terrenos		0,00	0,00
241 (2841) (2931)	2. Construcciones		0,00	0,00
243,244,248	3. En construcción y anticipos		0,00	0,00
249 (2849) (2939)	4. Otro patrimonio público del suelo		0,00	0,00

	V. Inversiones financieras a largo plazo en entidades del grupo, multigrupo y asociadas	**0,00**	**0,00**
2500, 2510 (2940)	1. Inversiones financieras en patrimonio de entidades de derecho público	0,00	0,00
2501,2511 (259) (2941)	2. Inversiones financieras en patrimonio de sociedades	0,00	0,00
2502,2512 (2942)	3. Inversiones financieras en patrimonio de otras entidades	0,00	0,00
252,253,255 (295) (2960)	4. Créditos y valores representativos de deuda	0,00	0,00
257,258 (2961) (2962)	5. Otras inversiones financieras	0,00	0,00
	VI. Inversiones financieras a largo plazo	**144.245,97**	**144.245,97**
260 (269)	1. Inversiones financieras en patrimonio	0,00	0,00
261,2620,2629,264,266,267 (297) (2980)	2. Créditos y valores representativos de deuda	144.245,97	144.245,97
263	3. Derivados financieros	0,00	0,00
268,27 (2981) (2982)	4. Otras inversiones financieras	0,00	0,00
2621 (2983)	**VII. Deudores y otras cuentas a cobrar a largo plazo**	**0,00**	**0,00**
	B) ACTIVO CORRIENTE	**15.826.562,83**	**12.023.416,06**
38 (398)	**I. Activos en estado de venta**	**0,00**	**0,00**
	II. Existencias	**0,00**	**0,00**
37	1. Activos construidos o adquiridos para otras entidades	0,00	0,00
30,35 (390) (395)	2. Mercaderias y productos terminados	0,00	0,00
31,32,33,34,36 (391) (392)(393) (394) (396)	3. Aprovisionamientos y otros	0,00	0,00
	III. Deudores y otras cuentas a cobrar a corto plazo	**2.803.626,47**	**1.125.117,55**
4300, 4310, 4430, 446 (4900)	1. Deudores por operaciones de gestión	2.788.019,65	1.113.234,71
4301,4311,4431,440,441,442,449 (4901)	2. Otras cuentas a cobrar	7.483,97	7.485,50
550,555,558			
47	3. Administraciones públicas	8.122,85	4.397,34
45	4. Deudores por administración de recursos por cuenta de otros entes públicos	0,00	0,00
	IV. Inversiones financieras a corto plazo en entidades del grupo, multigrupo y asociadas	**0,00**	**0,00**
530,531 (539) (594)	1. Inversiones financieras en patrimonio de entidades del grupo, multigrupo y asociadas	0,00	0,00
4302, 4312, 4432 (4902)	2. Créditos y valores representativos de deuda	0,00	0,00
532,533,535 (595) (5960)			
536,537,538 (5961) (5962)	3. Otras inversiones	0,00	0,00
	V. Inversiones financieras a corto plazo	**14.086,07**	**45.929,96**
540 (549)	1. Inversiones financieras en patrimonio	0,00	0,00
4303,4313,4433 (4903)	2. Créditos y valores representativos de deuda	14.086,07	45.929,96
541,542,544,546,547 (597) (5980)			

543	3. Derivados financieros		0,00	0,00
545,548,565,566 (5981) (5982)	4. Otras inversiones financieras		0,00	0,00
480,567	**VI. Ajustes por periodificación**		**0,00**	**0,00**
	VII. Efectivos y otros activos líquidos equivalentes		**13.008.850,29**	**10.852.368,55**
577	1. Otros activos líquidos equivalentes		0,00	0,00
556,570,571,573,574,575	2. Tesorería		13.008.850,29	10.852.368,55
	Total General (A+B+C)		72.898.763,76	63.658.121,86

Nº CUENTA	PATRIMONIO NETO Y PASIVO	NOTAS EN MEMORIA	2021	2020
	A) PATRIMONIO NETO		**69.746.156,26**	**62.745.005,58**
100,101	**I. Patrimonio**		**12.246.652,32**	**12.246.652,32**
	II. Patrimonio generado		**57.499.503,94**	**50.498.353,26**
120	1. Resultados de ejercicios anteriores		50.128.320,22	47.317.979,81
129	2. Resultados del ejercicio		7.371.183,72	3.180.373,45
	III. Ajustes por cambio de valor		**0,00**	**0,00**
136	1. Inmovilizado no financiero		0,00	0,00
133	2. Activos financieros disponibles para la venta		0,00	0,00
134	3. Operaciones de cobertura		0,00	0,00
130,131,132	**IV. Subvenciones recibidas pendientes de imputación a resultados**		**0,00**	**0,00**
	B) PASIVO NO CORRIENTE		**0,00**	**0,00**
14	**I. Provisiones a largo plazo**		**0,00**	**0,00**
	II. Deudas a largo plazo		**0,00**	**0,00**
15	1. Obligaciones y otros valores negociables		0,00	0,00
170,177	2. Deudas con entidades de crédito		0,00	0,00
176	3. Derivados financieros		0,00	0,00
173,174,178,179,180,185	4. Otras deudas		0,00	0,00
16	**III. Deudas con entidades del grupo, multigrupo y asociadas a largo plazo**		**0,00**	**0,00**
172	**IV. Acreedores y otras cuentas a pagar a largo plazo**		**0,00**	**0,00**
186	**V. Ajustes por periodificación a largo plazo**		**0,00**	**0,00**
	B) PASIVO CORRIENTE		**3.152.607,50**	**913.116,28**
58	**I. Provisiones a corto plazo**		**0,00**	**0,00**
	II. Deudas a corto plazo		**2.707.822,88**	**645.134,66**
50	1. Obligaciones y otros valores negociables		0,00	0,00
520,521,527	2. Deudas con entidades de crédito		0,00	0,00
526	3. Derivados financieros		0,00	0,00
4003, 4013, 413, 4183,523,524,528	4. Otras deudas		2.707.822,88	645.134,66
529,560,561				
4002.4012,413,4182,51	**III. Deudas con entidades del grupo. multigrupo y asociadas a corto plazo**		**0,00**	**0,00**
	IV. Acreedores y otras cuentas a pagar a corto plazo		**444.784,62**	**267.981,62**
4000,4010,413,416,4180,522	1. Acreedores por operaciones de gestión		338.388,77	195.736,74

4001,4011,410,413,414,4181,419,550	2. Otras cuentas a pagar		29.431,28	2.467,56
554,559				
47	3. Administraciones públicas		76.964,57	69.777,32
45	4. Acreedores por administración de recursos		0,00	0,00
485,568	**V. Ajustes por periodificación a corto plazo**		**0,00**	**0,00**
		Total General (A+B+C)	72.898.763,76	63.658.121,86

Ayuntamiento de la Castilleja Cuesta

1.2 Balance de Sumas y Saldos a 1er nivel

Excmo. Ayuntamiento de Castilleja de la Cuesta
C/ Convento, 8 | CP 41950 | Tel. 95416 4544/4609/4737 | Fax. 954161609
Web: www.castillejadelacuesta.es

AYUNTAMIENTO DE CASTILLEJA DE LA CUESTA

Balance de Sumas y Saldos a 1º nivel

desde el 01/01/2021 hasta el 31/12/2021

Fecha del Informe: 23/05/2022 **Página:** 1

		Saldos Anteriores		Saldos del Periodo			
Cuenta		Debe	Haber	Debe	Haber	Saldo Deudor	Sado Acreedor
000	Presupuesto de ejercicio corriente	0,00	0,00	24.557.680,48	24.557.680,48	0,00	0,00
001	Presupuesto de gastos: créditos iniciales	0,00	0,00	12.124.350,53	12.124.350,53	0,00	0,00
002	Presupuesto de gastos. modificaciones de crédito	0,00	0,00	12.446.920,59	12.446.920,59	0,00	0,00
003	Presupuestos de gastos: créditos definitivos	0,00	0,00	29.629.406,70	35.403.381,56	0,00	5.773.974,86
004	Presupuesto de gastos: gastos autorizados	0,00	0,00	18.686.775,72	18.783.705,62	0,00	96.929,90
005	Presupuesto de gastos: gastos comprometidos	0,00	0,00	0,00	18.686.775,72	0,00	18.686.775,72
006	Presupuesto de ingresos: previsiones iniciales	0,00	0,00	12.124.350,53	12.124.350,53	0,00	0,00
007	Presupuesto de ingresos: modificación de previsiones	0,00	0,00	12.433.329,95	12.433.329,95	0,00	0,00
008	Presupuesto de ingresos: previsiones definitivas	0,00	0,00	24.557.680,48	0,00	24.557.680,48	0,00
100	Patrimonio	0,00	12.246.652,32	0,00	0,00	0,00	12.246.652,32
120	Resultados de ejercicios anteriores	0,00	47.317.979,81	436.252,88	3.246.593,29	0,00	50.128.320,22

		Saldos Anteriores		Saldos del Periodo			
Cuenta		Debe	Haber	Debe	Haber	Saldo Deudor	Sado Acreedor
129	Resultados del ejercicio	0,00	3.180.373,45	3.180.373,45	0,00	0,00	0,00
210	Terrenos y bienes naturales	66.915,33	0,00	0,00	0,00	66.915,33	0,00
211	Construcciones	21.964.931,96	0,00	1.621.473,41	0,00	23.586.405,37	0,00
212	Infraestructuras	6.897.499,85	0,00	3.714.033,31	0,00	10.611.533,16	0,00
213	Bienes del patrimonio histórico	22.119,05	0,00	1.239,65	0,00	23.358,70	0,00
214	Maquinaria y utillaje	1.640.642,45	0,00	30.415,23	0,00	1.671.057,68	0,00
215	Instalaciones técnicas y otras instalaciones	13.951,96	0,00	0,00	0,00	13.951,96	0,00
216	Mobiliario	1.142.296,53	0,00	21.048,31	0,00	1.163.344,84	0,00
217	Equipos para proceso de información	737.209,16	0,00	6.624,52	0,00	743.833,68	0,00
218	Elementos de transportes	1.022.531,61	0,00	42.660,70	0,00	1.065.192,31	0,00
219	Otro inmovilizado material	262.629,84	0,00	0,00	0,00	262.629,84	0,00
230	Adaptación de terrenos y bienes naturales	180.054,88	0,00	0,00	0,00	180.054,88	0,00
231	Construcciones en curso	3.746,87	0,00	0,00	0,00	3.746,87	0,00

		Saldos Anteriores		Saldos del Periodo			
Cuenta		Debe	Haber	Debe	Haber	Saldo Deudor	Sado Acreedor
232	Infraestructuras en curso	17.514.348,19	0,00	0,00	0,00	17.514.348,19	0,00
233	Bienes del patrimonio histórico en curso	21.582,15	0,00	0,00	0,00	21.582,15	0,00
262	Créditos a largo plazo	144.245,97	0,00	0,00	0,00	144.245,97	0,00
400	Acreedores por obligaciones reconocidas. presupuesto de gastos corriente	0,00	0,00	14.076.722,89	16.436.978,60	0,00	2.360.255,71
401	Acreedores por obligaciones reconocidas. presupuesto de gastos cerrado	0,00	223.693,79	223.693,79	0,00	0,00	0,00
410	Acreedores por iva soportado	0,00	0,00	336,28	336,28	0,00	0,00
413	Acreedores por operaciones devengadas	0,00	0,00	187.522,97	187.522,97	0,00	0,00
418	Acreedores por devolución de ingresos y otras minoraciones	0,00	0,00	202.595,34	202.595,34	0,00	0,00
430	Deudores por derechos reconocidos. presupuesto de ingresos corriente	0,00	0,00	18.901.482,33	15.866.339,50	3.035.142,83	0,00
431	Deudores por derechos reconocidos. presupuesto de ingresos cerrado	3.279.399,43	0,00	60.545,28	693.948,94	2.645.995,77	0,00
433	Derechos anulados de presupuesto corriente	0,00	0,00	0,00	435.632,45	0,00	435.632,45
434	Derechos anulados de presupuestos cerrados	0,00	0,00	0,00	303.189,79	0,00	303.189,79
437	Devolución de ingresos	0,00	0,00	202.595,34	0,00	202.595,34	0,00

		Saldos Anteriores		Saldos del Periodo			
Cuenta		Debe	Haber	Debe	Haber	Saldo Deudor	Sado Acreedor
439	Derechos cancelados de presupuestos cerrados	0,00	0,00	0,00	143.273,85	0,00	143.273,85
440	Deudores por iva repercutido	3.741,91	0,00	13.412,95	13.429,60	3.725,26	0,00
449	Otros deudores no presupuestarios	0,00	0,00	51.260,00	51.260,00	0,00	0,00
471	Organismos de previsión social, deudores	4.397,34	0,00	56.159,03	52.433,52	8.122,85	0,00
475	Hacienda pública, acreedor por diversos conceptos	0,00	47.814,58	584.665,11	590.773,13	0,00	53.922,60
476	Organismos de previsión social, acreedores	0,00	21.962,74	272.893,19	273.972,42	0,00	23.041,97
477	Hacienda pública, iva repercutido	0,00	0,00	13.445,73	13.445,73	0,00	0,00
490	Deterioro de valor de créditos	0,00	2.120.234,76	2.120.234,76	2.199.532,13	0,00	2.199.532,13
544	Créditos a corto plazo al personal	0,00	0,00	17.600,00	17.600,00	0,00	0,00
554	Cobros pendientes de aplicación	0,00	2.467,56	6.001.637,58	6.024.601,30	0,00	25.431,28
555	Pagos pendientes de aplicación	3.743,59	0,00	138.372,18	138.357,06	3.758,71	0,00
556	Movimientos internos de tesorería	0,00	0,00	692.611,09	692.611,09	0,00	0,00
557	Formalización	0,00	0,00	1.151.233,60	1.151.233,60	0,00	0,00

		Saldos Anteriores		Saldos del Periodo			
Cuenta		Debe	Haber	Debe	Haber	Saldo Deudor	Sado Acreedor
558	Provisiones de fondos para pagos a justificar y anticipos de caja fija	0,00	0,00	6.734,34	6.734,34	0,00	0,00
560	Fianzas recibidas a corto plazo	0,00	617.111,23	29.001,60	100.445,16	0,00	688.554,79
561	Depósitos recibidos a corto plazo	0,00	66,38	18.268,40	19.603,17	0,00	1.401,15
570	Caja operativa	271,94	0,00	3.063,38	3.335,32	0,00	0,00
571	Bancos e instituciones de crédito. cuentas operativas	10.851.519,67	0,00	17.278.343,87	15.121.013,25	13.008.850,29	0,00
573	Bancos e instituciones de crédito. cuentas restringidas de recaudación	576,94	0,00	349.351,72	349.928,66	0,00	0,00
574	Caja restringida	0,00	0,00	3.795,00	3.795,00	0,00	0,00
621	Arrendamientos y cánones	0,00	0,00	238.351,80	0,00	238.351,80	0,00
622	Reparaciones y conservación	0,00	0,00	282.072,67	0,00	282.072,67	0,00
623	Servicios de profesionales independientes	0,00	0,00	160.348,02	0,00	160.348,02	0,00
624	Transportes	0,00	0,00	2.975,44	0,00	2.975,44	0,00
625	Primas de seguros	0,00	0,00	94.408,00	0,00	94.408,00	0,00
627	Publicidad, propaganda y relaciones públicas	0,00	0,00	3.689,16	0,00	3.689,16	0,00

		Saldos Anteriores		Saldos del Periodo			
Cuenta		Debe	Haber	Debe	Haber	Saldo Deudor	Sado Acreedor
628	Suministros	0,00	0,00	799.742,20	0,00	799.742,20	0,00
629	Comunicaciones y otros servicios	0,00	0,00	3.213.213,61	0,00	3.213.213,61	0,00
632	Tributos de carácter estatal	0,00	0,00	695,76	0,00	695,76	0,00
640	Sueldos y salarios	0,00	0,00	4.314.892,11	0,00	4.314.892,11	0,00
642	Cotizaciones sociales a cargo del empleador	0,00	0,00	1.479.551,57	0,00	1.479.551,57	0,00
643	Aportaciones a sistemas complementarios de pensiones	0,00	0,00	10.575,91	0,00	10.575,91	0,00
644	Otros gastos sociales	0,00	0,00	93.688,32	0,00	93.688,32	0,00
650	Transferencias	0,00	0,00	228.314,22	0,00	228.314,22	0,00
651	Subvenciones	0,00	0,00	49.970,10	0,00	49.970,10	0,00
669	Otros gastos financieros	0,00	0,00	9.394,58	0,00	9.394,58	0,00
698	Pérdidas por deterioro de créditos y otras inversiones financieras	0,00	0,00	2.199.532,13	0,00	2.199.532,13	0,00
724	Impuesto sobre bienes inmuebles	0,00	0,00	99.498,28	2.992.840,02	0,00	2.893.341,74
725	Impuesto sobre vehículos de tracción mecánica	0,00	0,00	16.288,12	779.028,73	0,00	762.740,61

		Saldos Anteriores		Saldos del Periodo			
Cuenta		Debe	Haber	Debe	Haber	Saldo Deudor	Sado Acreedor
726	Impuesto sobre el incremento del valor de los terrenos de naturaleza urbana	0,00	0,00	38.113,34	467.542,33	0,00	429.428,99
727	Impuesto sobre actividades económicas	0,00	0,00	3.143,75	2.728.044,74	0,00	2.724.900,99
733	Impuesto sobre construcciones, instalaciones y obras	0,00	0,00	2.384,65	241.660,78	0,00	239.276,13
740	Tasas por prestación de servicios o realización de actividades	0,00	0,00	22.368,18	1.601.773,72	0,00	1.579.405,54
741	Precios públicos por prestación de servicios o realización de actividades	0,00	0,00	0,00	2.240,00	0,00	2.240,00
742	Tasas por utilización privativa o aprovechamiento especial del dominio público	0,00	0,00	2.781,66	289.366,36	0,00	286.584,70
750	Transferencias	0,00	0,00	88.803,82	4.838.344,60	0,00	4.749.540,78
751	Subvenciones para gastos no financieros del ejercicio	0,00	0,00	24.595,23	4.062.890,38	0,00	4.038.295,15
755	Subvenciones para gastos financieros del ejercicio	0,00	0,00	0,00	2.452,00	0,00	2.452,00
762	Ingresos de créditos	0,00	0,00	0,00	508,50	0,00	508,50
769	Otros ingresos financieros	0,00	0,00	2.890,45	113.704,58	0,00	110.814,13
775	Reintegros	0,00	0,00	0,00	20.675,04	0,00	20.675,04
776	Ingresos por arrendamiento	0,00	0,00	13.313,24	180.180,80	0,00	166.867,56

		Saldos Anteriores		Saldos del Periodo			
Cuenta		Debe	Haber	Debe	Haber	Saldo Deudor	Sado Acreedor
777	Otros ingresos	0,00	0,00	131.662,49	556.574,42	0,00	424.911,93
778	Ingresos excepcionales	0,00	0,00	0,00	380,77	0,00	380,77
798	Reversión del deterioro de créditos y otras inversiones financieras	0,00	0,00	0,00	2.120.234,76	0,00	2.120.234,76
Totales :		65.778.356,62	65.778.356,62	231.899.453,00	231.899.453,00	113.719.488,06	113.719.488,06

Ayuntamiento de la Castilleja Cuesta

1.3 Balance de Sumas y Saldos a 2º nivel

Excmo. Ayuntamiento de Castilleja de la Cuesta
C/ Convento, 8 | CP 41950 | Tel. 95416 4544/4609/4737 | Fax. 954161609
Web: www.castillejadelacuesta.es

AYUNTAMIENTO DE CASTILLEJA DE LA CUESTA

Balance de Sumas y Saldos a 2º nivel

desde el 01/01/2021 hasta el 31/12/2021

Fecha del Informe: 21/01/2022 **Página:** 1

		Saldos Anteriores		Saldos del Periodo			
Cuenta		Debe	Haber	Debe	Haber	Saldo Deudor	Sado Acreedor
000	Presupuesto de ejercicio corriente	0,00	0,00	24.557.680,48	24.557.680,48	0,00	0,00
001	Presupuesto de gastos: créditos iniciales	0,00	0,00	12.124.350,53	12.124.350,53	0,00	0,00
0020	Créditos extraordinarios	0,00	0,00	1.015.629,70	1.015.629,70	0,00	0,00
0021	Suplemento de crédito	0,00	0,00	259.999,99	259.999,99	0,00	0,00
0022	Ampliaciones de crédito	0,00	0,00	85.000,00	85.000,00	0,00	0,00
0024	Incorporaciones de remanente de crédito	0,00	0,00	8.184.342,48	8.184.342,48	0,00	0,00
0025	Créditos generados por ingreso	0,00	0,00	2.895.153,10	2.895.153,10	0,00	0,00
0028	Bajas por anulación	0,00	0,00	6.795,32	6.795,32	0,00	0,00
0030	Créditos disponibles	0,00	0,00	19.210.040,89	24.557.680,48	0,00	5.347.639,59
0031	Créditos retenidos para gastar	0,00	0,00	10.419.365,81	10.773.431,70	0,00	354.065,89
0032	Créditos retenidos para transferencias	0,00	0,00	0,00	333,33	0,00	333,33

		Saldos Anteriores		Saldos del Periodo			
Cuenta		Debe	Haber	Debe	Haber	Saldo Deudor	Sado Acreedor
0035	Retenido por falta de financiación	0,00	0,00	0,00	71.936,05	0,00	71.936,05
004	Presupuesto de gastos: gastos autorizados	0,00	0,00	18.686.775,72	18.783.705,62	0,00	96.929,90
005	Presupuesto de gastos: gastos comprometidos	0,00	0,00	0,00	18.686.775,72	0,00	18.686.775,72
006	Presupuesto de ingresos: previsiones iniciales	0,00	0,00	12.124.350,53	12.124.350,53	0,00	0,00
007	Presupuesto de ingresos: modificación de previsiones	0,00	0,00	12.433.329,95	12.433.329,95	0,00	0,00
008	Presupuesto de ingresos: previsiones definitivas	0,00	0,00	24.557.680,48	0,00	24.557.680,48	0,00
100	Patrimonio	0,00	12.246.652,32	0,00	0,00	0,00	12.246.652,32
120	Resultados de ejercicios anteriores	0,00	47.317.979,81	436.252,88	3.246.593,29	0,00	50.128.320,22
129	Resultados del ejercicio	0,00	3.180.373,45	3.180.373,45	0,00	0,00	0,00
210	Terrenos y bienes naturales	66.915,33	0,00	0,00	0,00	66.915,33	0,00
211	Construcciones	21.964.931,96	0,00	1.621.473,41	0,00	23.586.405,37	0,00
212	Infraestructuras	6.897.499,85	0,00	3.714.033,31	0,00	10.611.533,16	0,00
213	Bienes del patrimonio histórico	22.119,05	0,00	1.239,65	0,00	23.358,70	0,00

		Saldos Anteriores		Saldos del Periodo			
Cuenta		Debe	Haber	Debe	Haber	Saldo Deudor	Sado Acreedor
214	Maquinaria y utillaje	1.640.642,45	0,00	30.415,23	0,00	1.671.057,68	0,00
215	Instalaciones técnicas y otras instalaciones	13.951,96	0,00	0,00	0,00	13.951,96	0,00
216	Mobiliario	1.142.296,53	0,00	21.048,31	0,00	1.163.344,84	0,00
217	Equipos para proceso de información	737.209,16	0,00	6.624,52	0,00	743.833,68	0,00
218	Elementos de transportes	1.022.531,61	0,00	42.660,70	0,00	1.065.192,31	0,00
219	Otro inmovilizado material	262.629,84	0,00	0,00	0,00	262.629,84	0,00
2300	Adaptación de terrenos y bienes naturales. inmovilizado material	180.054,88	0,00	0,00	0,00	180.054,88	0,00
2310	Construcciones en curso. inmovilizado material	3.746,87	0,00	0,00	0,00	3.746,87	0,00
232	Infraestructuras en curso	17.514.348,19	0,00	0,00	0,00	17.514.348,19	0,00
233	Bienes del patrimonio histórico en curso	21.582,15	0,00	0,00	0,00	21.582,15	0,00
26290	Préstamo hermandad calle real	69.846,05	0,00	0,00	0,00	69.846,05	0,00
26291	Préstamo hermandad de la plaza	74.399,92	0,00	0,00	0,00	74.399,92	0,00
4000	Operaciones de gestión	0,00	0,00	10.634.100,12	10.972.488,89	0,00	338.388,77

		Saldos Anteriores		Saldos del Periodo			
Cuenta		Debe	Haber	Debe	Haber	Saldo Deudor	Sado Acreedor
4001	Otras cuentas a pagar	0,00	0,00	13.600,00	17.600,00	0,00	4.000,00
4003	Otras deudas	0,00	0,00	3.429.022,77	5.446.889,71	0,00	2.017.866,94
4010	Operaciones de gestión	0,00	195.736,74	195.736,74	0,00	0,00	0,00
4013	Otras deudas	0,00	27.957,05	27.957,05	0,00	0,00	0,00
410	Acreedores por iva soportado	0,00	0,00	336,28	336,28	0,00	0,00
4131	Acreedores por operaciones pendientes de aplicar al presupuesto	0,00	0,00	187.522,97	187.522,97	0,00	0,00
4180	Operaciones de gestión	0,00	0,00	202.595,34	202.595,34	0,00	0,00
4300	Operaciones de gestión	0,00	0,00	18.883.373,83	15.862.317,07	3.021.056,76	0,00
4303	Otras inversiones financieras	0,00	0,00	18.108,50	4.022,43	14.086,07	0,00
4310	Operaciones de gestión	3.216.542,84	0,00	60.545,28	670.579,34	2.606.508,78	0,00
4313	Otras inversiones financieras	62.856,59	0,00	0,00	23.369,60	39.486,99	0,00
43300	Operaciones de gestión	0,00	0,00	0,00	233.037,11	0,00	233.037,11
4339	Por devolución de ingresos	0,00	0,00	0,00	202.595,34	0,00	202.595,34

		Saldos Anteriores		Saldos del Periodo			
Cuenta		Debe	Haber	Debe	Haber	Saldo Deudor	Sado Acreedor
43400	Operaciones de gestión	0,00	0,00	0,00	303.189,79	0,00	303.189,79
437	Devolución de ingresos	0,00	0,00	202.595,34	0,00	202.595,34	0,00
43910	Operaciones de gestión	0,00	0,00	0,00	143.273,85	0,00	143.273,85
440	Deudores por iva repercutido	3.741,91	0,00	13.412,95	13.429,60	3.725,26	0,00
449	Otros deudores no presupuestarios	0,00	0,00	51.260,00	51.260,00	0,00	0,00
4710	Seguridad social	4.397,34	0,00	56.159,03	52.433,52	8.122,85	0,00
4750	Hacienda pública, acreedor por iva	0,00	3.444,31	13.570,88	13.109,45	0,00	2.982,88
4751	Hacienda pública, acreedor por retenciones practicadas	0,00	44.370,27	571.094,23	577.663,68	0,00	50.939,72
4760	Seguridad social	0,00	21.962,74	272.893,19	273.972,42	0,00	23.041,97
4770	Iva repercutido	0,00	0,00	13.445,73	13.445,73	0,00	0,00
4900	Operaciones de gestión	0,00	2.103.308,13	2.103.308,13	2.160.045,14	0,00	2.160.045,14
4903	Otras inversiones financieras	0,00	16.926,63	16.926,63	39.486,99	0,00	39.486,99
544	Créditos a corto plazo al personal	0,00	0,00	17.600,00	17.600,00	0,00	0,00

		Saldos Anteriores		Saldos del Periodo			
Cuenta		Debe	Haber	Debe	Haber	Saldo Deudor	Sado Acreedor
554	Cobros pendientes de aplicación	0,00	2.467,56	6.001.637,58	6.024.601,30	0,00	25.431,28
555	Pagos pendientes de aplicación	3.743,59	0,00	138.372,18	138.357,06	3.758,71	0,00
556	Movimientos internos de tesorería	0,00	0,00	692.611,09	692.611,09	0,00	0,00
557	Formalización	0,00	0,00	1.151.233,60	1.151.233,60	0,00	0,00
5580	Provisiones de fondos para pagos a justificar pendientes de justificación	0,00	0,00	321,76	321,76	0,00	0,00
5581	Provisiones de fondos para anticipos de caja fija pendientes de justificación	0,00	0,00	3.417,58	3.417,58	0,00	0,00
5584	Libramientos para pagos a justificar	0,00	0,00	332,74	332,74	0,00	0,00
5585	Libramientos para la reposición de anticipos de caja fija pendientes de pago	0,00	0,00	2.662,26	2.662,26	0,00	0,00
560	Fianzas recibidas a corto plazo	0,00	617.111,23	29.001,60	100.445,16	0,00	688.554,79
561	Depósitos recibidos a corto plazo	0,00	66,38	18.268,40	19.603,17	0,00	1.401,15
570	Caja operativa	271,94	0,00	3.063,38	3.335,32	0,00	0,00
5710	B.inst.cto.cta.opert. el monte	121.146,15	0,00	34.618,59	120.069,15	35.695,59	0,00
5711	B.inst.cto.cta.opert. unicaja	10.661.186,87	0,00	17.167.471,38	14.930.640,78	12.898.017,47	0,00

		Saldos Anteriores		Saldos del Periodo			
Cuenta		Debe	Haber	Debe	Haber	Saldo Deudor	Sado Acreedor
5719	B.i.c.c.o. caja madrid / b.santander	69.186,65	0,00	76.253,90	70.303,32	75.137,23	0,00
573	Bancos e instituciones de crédito. cuentas restringidas de recaudación	576,94	0,00	349.351,72	349.928,66	0,00	0,00
5740	Caja. pagos a justificar	0,00	0,00	332,74	332,74	0,00	0,00
5741	Caja. anticipos de caja fija	0,00	0,00	3.462,26	3.462,26	0,00	0,00
621	Arrendamientos y cánones	0,00	0,00	238.351,80	0,00	238.351,80	0,00
622	Reparaciones y conservación	0,00	0,00	282.072,67	0,00	282.072,67	0,00
623	Servicios de profesionales independientes	0,00	0,00	160.348,02	0,00	160.348,02	0,00
624	Transportes	0,00	0,00	2.975,44	0,00	2.975,44	0,00
625	Primas de seguros	0,00	0,00	94.408,00	0,00	94.408,00	0,00
627	Publicidad, propaganda y relaciones públicas	0,00	0,00	3.689,16	0,00	3.689,16	0,00
628	Suministros	0,00	0,00	799.742,20	0,00	799.742,20	0,00
629	Comunicaciones y otros servicios	0,00	0,00	3.213.213,61	0,00	3.213.213,61	0,00
632	Tributos de carácter estatal	0,00	0,00	695,76	0,00	695,76	0,00

		Saldos Anteriores		Saldos del Periodo			
Cuenta		Debe	Haber	Debe	Haber	Saldo Deudor	Sado Acreedor
640	Sueldos y salarios	0,00	0,00	4.314.892,11	0,00	4.314.892,11	0,00
642	Cotizaciones sociales a cargo del empleador	0,00	0,00	1.479.551,57	0,00	1.479.551,57	0,00
643	Aportaciones a sistemas complementarios de pensiones	0,00	0,00	10.575,91	0,00	10.575,91	0,00
644	Otros gastos sociales	0,00	0,00	93.688,32	0,00	93.688,32	0,00
6501	Al resto de entidades	0,00	0,00	228.314,22	0,00	228.314,22	0,00
6511	Al resto de entidades	0,00	0,00	49.970,10	0,00	49.970,10	0,00
669	Otros gastos financieros	0,00	0,00	9.394,58	0,00	9.394,58	0,00
6983	Pérdidas por deterioro de créditos de otras entidades	0,00	0,00	2.199.532,13	0,00	2.199.532,13	0,00
724	Impuesto sobre bienes inmuebles	0,00	0,00	99.498,28	2.992.840,02	0,00	2.893.341,74
725	Impuesto sobre vehículos de tracción mecánica	0,00	0,00	16.288,12	779.028,73	0,00	762.740,61
726	Impuesto sobre el incremento del valor de los terrenos de naturaleza urbana	0,00	0,00	38.113,34	467.542,33	0,00	429.428,99
727	Impuesto sobre actividades económicas	0,00	0,00	3.143,75	2.728.044,74	0,00	2.724.900,99
733	Impuesto sobre construcciones, instalaciones y obras	0,00	0,00	2.384,65	241.660,78	0,00	239.276,13

		Saldos Anteriores		Saldos del Periodo			
Cuenta		Debe	Haber	Debe	Haber	Saldo Deudor	Sado Acreedor
740	Tasas por prestación de servicios o realización de actividades	0,00	0,00	22.368,18	1.601.773,72	0,00	1.579.405,54
741	Precios públicos por prestación de servicios o realización de actividades	0,00	0,00	0,00	2.240,00	0,00	2.240,00
742	Tasas por utilización privativa o aprovechamiento especial del dominio público	0,00	0,00	2.781,66	289.366,36	0,00	286.584,70
7500	De la entidad o entidades propietarias	0,00	0,00	0,00	-27,00	27,00	0,00
7501	Del resto de entidades	0,00	0,00	88.803,82	4.838.371,60	0,00	4.749.567,78
7511	Del resto de entidades	0,00	0,00	24.595,23	4.062.890,38	0,00	4.038.295,15
7551	Del resto de entidades	0,00	0,00	0,00	2.452,00	0,00	2.452,00
7620	Ingresos de créditos	0,00	0,00	0,00	508,50	0,00	508,50
769	Otros ingresos financieros	0,00	0,00	2.890,45	113.704,58	0,00	110.814,13
775	Reintegros	0,00	0,00	0,00	20.675,04	0,00	20.675,04
776	Ingresos por arrendamiento	0,00	0,00	13.313,24	180.180,80	0,00	166.867,56
777	Otros ingresos	0,00	0,00	131.662,49	556.574,42	0,00	424.911,93
778	Ingresos excepcionales	0,00	0,00	0,00	380,77	0,00	380,77

		Saldos Anteriores		Saldos del Periodo			
Cuenta		Debe	Haber	Debe	Haber	Saldo Deudor	Sado Acreedor
7983	Reversión del deterioro de créditos a otras entidades	0,00	0,00	0,00	2.120.234,76	0,00	2.120.234,76
Totales :		65.778.356,62	65.778.356,62	231.899.453,00	231.899.453,00	113.719.515,06	113.719.515,06

Ayuntamiento de la Castilleja Cuesta

2. Cuenta del Resultado Económico-Patrimonial

Excmo. Ayuntamiento de Castilleja de la Cuesta
C/ Convento, 8 | CP 41950 | Tel. 95416 4544/4609/4737 | Fax. 954161609
Web: www.castillejadelacuesta.es

AYUNTAMIENTO DE CASTILLEJA DE LA CUESTA

Cuenta de Resultado Económico-Patrimonial

desde el **01/01/2021** **hasta el** **31/12/2021**

Fecha del Informe: 21/01/2022

Nº CUENTA		NOTAS EN MEMORIA	Ej: 2021	Ej: 2020
	1. Ingresos tributarios y urbanísticos		**8.915.678,70**	**6.106.528,15**
72,73	a) Impuestos		7.049.688,46	4.358.995,71
740,742	b) Tasas		1.865.990,24	1.747.532,44
744	c) Contribuciones especiales		0,00	0,00
745,746	d) Ingresos urbanísticos		0,00	0,00
	2. Transferencias y subvenciones recibidas		**8.787.835,93**	**6.363.201,99**
	a) Del ejercicio		**8.787.835,93**	**6.363.201,99**
751	a.1) Subvenciones recibidas para financiar gastos del ejercicio		4.038.295,15	1.930.066,52
750	a.2) Transferencias		4.749.540,78	4.433.135,47
752	a.3) Subvenciones recibidas para cancelación de pasivos que no supongan financiación		0,00	0,00
7530	b) Imputación de subvenciones para el inmovilizado no financiero		0,00	0,00
754	c) Imputación de subvenciones para activos corrientes y otras		0,00	0,00
	3. Ventas y prestaciones de servicios		**2.240,00**	**1.933,00**
700,701,702,703,704	a) Ventas		0,00	0,00
741,705	b) Prestación de servicios		2.240,00	1.933,00
707	c) Imputación de ingresos por activos construidos o adquiridos para otras entidades		0,00	0,00
71,7940 ,(6940)	**4. Variación de existencias de productos terminados y en curso de fabricación y deterioro**		0,00	0,00
780,781,782,783,784	**5. Trabajos realizados por la entidad para su inmovilizado**		0,00	0,00
776,777	**6. Otros ingresos de gestión ordinaria**		591.779,49	326.813,87
795	**7. Excesos de provisiones**		0,00	0,00
	A) TOTAL INGRESOS DE GESTIÓN ORDINARIA (1+2+3+4+5+6+7)		18.297.534,12	12.798.477,01
	8. Gastos de personal		**-5.898.707,91**	**-5.290.239,14**
(640),(641)	a) Sueldos y salarios asimilados		-4.314.892,11	-3.906.836,56
(642), (643),(644),(645)	b) Cargas sociales		-1.583.815,80	-1.383.402,58
(65)	**9. Transferencias y subvenciones concedidas**		-278.284,32	-372.598,91

	10. Aprovisionamientos		**0,00**	**0,00**
(600),(601),(602),(605),(607), 61	a) Consumo de mercaderías y otros aprovisionamientos		0,00	0,00
(6941),(6942),(6943), 7941,7942,7943	b) Deterioro de valor de mercaderías, materias primas y otros aprovisionamientos		0,00	0,00
	11. Otros gastos de gestión ordinaria		**-4.795.496,66**	**-4.032.143,10**
(62)	a) Suministros y servicios exteriores		-4.794.800,90	-4.031.795,22
(63)	b) Tributos		-695,76	-347,88
(676)	c) Otros		0,00	0,00
(68)	**12. Amortización del inmovilizado**		0,00	0,00
	B) TOTAL GASTOS GESTIÓN ORDINARIA (8+9+10+11+12)		-10.972.488,89	-9.694.981,15
	I. Resultado (ahorro o desahorro) de la gestión ordinaria (A + B)		7.325.045,23	3.103.495,86
	13. Deterioro de valor y resultados por enajenación del inmovilizado no financieros y activos		**0,00**	**0,00**
(690),(691),(692),(693),(6948),790,791,792,793,7948	a) Deterioro de valor		0,00	0,00
770,771,772,773,774,(670),(671),(672),(673),(674)	b) Bajas y enajenaciones		0,00	0,00
7531	c) Imputación de subvenciones para el inmovilizado no financiero		0,00	0,00
	14. Otras partidas no ordinarias		**21.055,81**	**73.452,80**
775,778	a) Ingresos		21.055,81	73.452,80
(678)	b) Gastos		0,00	0,00
	II. Resultado de las operaciones no financieras (I +13+14)		7.346.101,04	3.176.948,66
	15. Ingresos financieros		**111.322,63**	**100.477,82**
	a) De participaciones en instrumentos de patrimonio		**0,00**	**0,00**
7630	a.1) En entidades del grupo, multigrupo y asociadas		0,00	0,00
760	a.2) En otras entidades		0,00	0,00
	b) De valores representativos de deuda, de créditos y de otras inversiones financieras		**111.322,63**	**100.477,82**
7631, 7632	b.1) En entidades del grupo, multigrupo y asociadas		0,00	0,00
761,762,769,76454,(66454)	b.2) Otros		111.322,63	100.477,82
	16. Gastos financieros		**-9.394,58**	**-4.675,63**
(663)	a) Por deudas con entidades del grupo, multigrupo y asociadas		0,00	0,00
(660),(661),(662),(669),76451,(66451)	b) Otros		-9.394,58	-4.675,63
785,786,787,788,789	**17. Gastos financieros imputados al activo**		0,00	0,00
	18. Variación del valor razonable en activos y pasivos financieros		**0,00**	**0,00**
7646 (6646),76459,(66459)	a) Derivados financieros		0,00	0,00
7640,7642,76452,76453,(6640),(6642),(66452),(6645	b) Otros activos y pasivos a valor razonable con imputación a resultados		0,00	0,00

7641 (6641)	c) Imputación al resultado del ejercicio por activos financieros disponibles para la venta		0,00	0,00
768,(668)	**19. Diferencias de cambio**		0,00	0,00
	20. Deterioro de valor, bajas y enajenaciones de activos y pasivos financieros		**-79.297,37**	**-92.377,40**
796,7970,766,(6960),(6961),(6962),(6970),(666),7980	a) De entidades del grupo, multigrupo y asociadas		0,00	0,00
7981,7982 ,(6980),(6981),(6982),(6670)				
765,7971,7983,7984,7985,(665),(6671)	b) Otros		-79.297,37	-92.377,40
(6963),(6971),(6983),(6984),(6985)				
755,756	**21. Subvenciones para la financiación de operaciones financieras**		2.452,00	0,00
	III. Resultado de las operaciones financieras (15+16+17+18+19+20+21)		25.082,68	3.424,79
	IV. Resultado (Ahorro o desahorro) neto del ejercicio (II + III)		7.371.183,72	3.180.373,45
	+ Ajustes en la cuenta de resultado del ejercicio anterior		0,00	
	Resultado del ejercicio anterior ajustado (IV + Ajustes)		7.371.183,72	3.180.373,45

Ayuntamiento de la Castilleja Cuesta

3. Estado de Cambios en el Patrimonio Neto

Excmo. Ayuntamiento de Castilleja de la Cuesta
C/ Convento, 8 | CP 41950 | Tel. 95416 4544/4609/4737 | Fax. 954161609
Web: www.castillejadelacuesta.es

AYUNTAMIENTO DE CASTILLEJA DE LA CUESTA

Ejercicio 2021

Estado total de cambios en Patrimonio Neto

	NOTAS EN MEMORIA	I. Patrimonio	II. Patrimonio generado	III. Ajustes por cambios de valor	IV. Subvenciones recibidas	TOTAL
A. PATRIMONIO NETO AL FINAL DEL EJERCICIO 2020		12.246.652,32	50.498.353,26	0,00	0,00	62.745.005,58
B. AJUSTES POR CAMBIOS DE CRITERIOS CONTABLES Y CORRECCIÓN DE ERRORES		0,00	-370.033,04	0,00	0,00	-370.033,04
C. PATRIMONIO NETO INICIAL AJUSTADO DEL EJERCICIO 2021 (A+B)		12.246.652,32	50.128.320,22	0,00	0,00	62.374.972,54
D. VARIACIONES DEL PATRIMONIO NETO EJERCICIO 2021						
1. Ingresos y gastos reconocidos en el ejercicio		0,00	7.371.183,72	0,00	0,00	7.371.183,72
2. Operaciones patrimoniales con la entidad o entidades propietarias		0,00	0,00	0,00	0,00	0,00
3. Otras variaciones del patrimonio neto		0,00	0,00	0,00	0,00	0,00
E) PATRIMONIO NETO AL FINAL DEL EJERCICIO 2021 (C+D)		12.246.652,32	57.499.503,94	0.000	0.000	69.746.156,26

Ayuntamiento de la Castilleja Cuesta

4. Estado de Flujos de Efectivo

Excmo. Ayuntamiento de Castilleja de la Cuesta
C/ Convento, 8 | CP 41950 | Tel. 95416 4544/4609/4737 | Fax. 954161609
Web: www.castillejadelacuesta.es

AYUNTAMIENTO DE CASTILLEJA DE LA CUESTA

Ejercicio 2021

Estado de Flujos de Efectivo

	NOTAS EN MEMORIA	2021	2020
I. FLUJOS DE EFECTIVO DE LAS ACTIVIDADES DE GESTIÓN		0,00	0,00
A) Cobros		**17.326.460,25**	**13.508.691,83**
1. Ingresos tributarios y urbanísticos		7.720.793,32	5.733.640,60
2. Transferencias y subvenciones recibidas		8.061.508,87	6.363.064,95
3. Ventas y prestaciones de servicios		2.240,00	1.933,00
4. Gestión de recursos recaudados por cuenta de otros entes		0,00	0,00
5. Intereses y dividendos cobrados		508,50	3.084,94
6. Otros cobros		1.541.409,56	1.406.968,34
B) Pagos		**11.831.403,73**	**10.746.060,53**
7. Gastos de personal		5.896.700,46	5.272.589,73
8. Transferencias y subvenciones concedidas		320.514,32	367.195,91
9. Aprovisionamientos		0,00	0,00
10. Otros gastos de gestión		4.612.622,08	4.138.731,17
11. Gestión de recursos recaudados por cuenta de otros entes		0,00	0,00
12. Intereses pagados		9.394,58	4.675,63
13. Otros pagos		992.172,29	962.868,09
Flujos netos de efectivo por actividades de gestión (+A-B)		**5.495.056,52**	**2.762.631,30**
II. FLUJOS DE EFECTIVO DE LAS ACTIVIDADES DE INVERSIÓN		0,00	0,00
C) Cobros:		**26.883,53**	**31.725,58**
1. Venta de inversiones reales		0,00	0,00
2. Venta de activos financieros		0,00	0,00
3. Unidad de actividad		0,00	0,00

AYUNTAMIENTO DE CASTILLEJA DE LA CUESTA

Ejercicio 2021

Estado de Flujos de Efectivo

	NOTAS EN MEMORIA	2021	2020
4. Otros cobros de las actividades de inversión		26.883,53	31.725,58
D) Pagos:		**3.461.185,24**	**1.063.751,73**
5. Compra de inversiones reales		3.447.585,24	1.039.976,42
6. Compra de activos financieros		0,00	0,00
7. Unidad de actividad		0,00	0,00
8. Otros pagos de las actividades de inversión		13.600,00	23.775,31
Flujos netos de efectivo por actividades de inversión (+C-D)		**-3.434.301,71**	**-1.032.026,15**
III. FLUJOS DE EFECTIVO DE LAS ACTIVIDADES DE FINANCIACIÓN		0,00	0,00
E) Aumentos en el patrimonio:		**0,00**	**0,00**
1. Cobros por aportaciones de la entidad o entidades propietarias		0,00	0,00
F) Pagos a la entidad o entidades propietarias:		**0,00**	**0,00**
2. Devolución de aportaciones y reparto de resultados a la entidad o entidades propietarias		0,00	0,00
G) Cobros por emisión de pasivos financieros:		**120.048,33**	**66.488,95**
3. Obligaciones y otros valores negociables		0,00	0,00
4. Préstamos recibidos		0,00	0,00
5. Otras deudas		120.048,33	66.488,95
H) Pagos por reembolso de pasivos financieros:		**47.270,00**	**60.339,06**
6. Obligaciones y otros valores negociables		0,00	0,00
7. Préstamos recibidos		0,00	0,00
8. Otras deudas		47.270,00	60.339,06
Flujos netos de efectivo por actividades de financiación (+E-F+G-H)		**72.778,33**	**6.149,89**
IV. FLUJOS DE EFECTIVO PENDIENTES DE CLASIFICACIÓN		0,00	0,00

AYUNTAMIENTO DE CASTILLEJA DE LA CUESTA

Ejercicio 2021

Estado de Flujos de Efectivo

	NOTAS EN MEMORIA	2021	2020
I) Cobros pendientes de aplicación		22.963,72	0,00
J) Pagos pendientes de aplicación		15,12	3.395,71
Flujos netos de efectivo pendientes de clasificación (+I-J)		**22.948,60**	**-3.395,71**
V. EFECTO DE LAS VARIACIONES DE LOS TIPOS DE CAMBIO		**0,00**	**0,00**
VI. INCREMENTO/DISMINUCIÓN NETA DEL EFECTIVO Y ACTIVOS LÍQUIDOS EQUIVALENTES AL EFECTIVO (I + II + III + IV + V)		**2.156.481,74**	**1.733.359,33**
Efectivo y activos líquidos equivalentes al efectivo al inicio del ejercicio		10.852.368,55	9.119.009,22
Efectivo y activos líquidos equivalentes al efectivo al final del ejercicio		13.008.850,29	10.852.368,55

Ayuntamiento de la Castilleja Cuesta

5. Estado de Liquidación del Presupuesto

Excmo. Ayuntamiento de Castilleja de la Cuesta
C/ Convento, 8 | CP 41950 | Tel. 95416 4544/4609/4737 | Fax. 954161609
Web: www.castillejadelacuesta.es

Ayuntamiento de la Castilleja Cuesta

5.1 Liquidación del Presupuesto de Gastos

Excmo. Ayuntamiento de Castilleja de la Cuesta
C/ Convento, 8 | CP 41950 | Tel. 95416 4544/4609/4737 | Fax. 954161609
Web: www.castillejadelacuesta.es

Ayuntamiento de la Castilleja Cuesta

5.1.1 Liquidación Ppto. Gastos.- Detalle por Aplicación Presupuestaria

Excmo. Ayuntamiento de Castilleja de la Cuesta
C/ Convento, 8 | CP 41950 | Tel. 95416 4544/4609/4737 | Fax. 954161609
Web: www.castillejadelacuesta.es

AYUNTAMIENTO DE CASTILLEJA DE LA CUESTA
EJERCICIO 2021
ESTADO DE LIQUIDACIÓN DEL PRESUPUESTO

I. LIQUIDACIÓN DEL PRESUPUESTO DE GASTOS

Aplicación Presupuestaria	Descripción	Creditos Presupuestarios			Gastos Comprometid. (4)	Obligaciones Reconocidas Netas (5)	Pagos (6)	Obligaciones Pendiente de Pago a 31/12 (7 = 5 - 6)	Remanente de Crédito (8 = 3 - 5)
		Iniciales (1)	Modificac. (2)	Definitivos (3 = 1 + 2)					
.1320.12003	Seguridad y Orden Público Sueldos del Grupo C1	216.478,00	-10.000,00	206.478,00	177.714,12	176.932,72	176.932,72	0,00	29.545,28
.1320.12006	Seguridad y Orden Público Trienios	39.998,02	-0,01	39.998,01	32.170,79	31.887,21	31.887,21	0,00	8.110,80
.1320.12100	Seguridad y Orden Público Complemento de destino	134.731,14	-3.605,40	131.125,74	113.437,58	112.461,67	112.461,67	0,00	18.664,07
.1320.12101	Seguridad y Orden Público Complemento específico	261.326,10	-13.000,00	248.326,10	215.291,54	215.291,54	215.291,54	0,00	33.034,56
.1320.12103	Seguridad y Orden Público Otros complementos	0,00	0,00	0,00	271,81	271,81	271,81	0,00	-271,81
.1320.12403	Seguridad y Orden Público Sueldos del Grupo C1	0,00	0,00	0,00	4.193,48	4.193,48	4.193,48	0,00	-4.193,48
.1320.15000	Seguridad y Orden Público Productividad Personal Funcionario	129.804,96	0,00	129.804,96	112.212,91	108.894,21	108.894,21	0,00	20.910,75
.1320.15100	Seguridad y Orden Público Gratificaciones Personal Funcionario	46.240,00	2.000,00	48.240,00	48.194,06	48.194,06	48.194,06	0,00	45,94
.1320.16000	Seguridad y Orden Público Seguridad Social	311.350,92	-1.250,00	310.100,92	276.018,14	270.719,43	248.365,55	22.353,88	39.381,49
.1320.16215	Seguridad y Orden Público INDEMNIZACIÓN POR I.T.(APORTACIÓN DE LA EMPRESA)	0,00	0,00	0,00	36.456,01	36.456,01	36.456,01	0,00	-36.456,01
.1320.203	Seguridad y Orden Público Arrendamientos de maquinaria instalaciones y utillaje	7.260,00	0,00	7.260,00	6.806,25	6.352,50	6.352,50	0,00	907,50
.1320.204	Seguridad y Orden Público Arrendamientos de material de tranporte	40.000,00	3.252,48	43.252,48	42.282,24	39.029,76	39.029,76	0,00	4.222,72
.1320.208	Seguridad y Orden Público Arrendamientos de otro inmovilizado material	100,00	0,00	100,00	0,00	0,00	0,00	0,00	100,00
.1320.213	Seguridad y Orden Público Maquinaria, instalaciones técnicas y utillaje	6.000,00	116,16	6.116,16	5.955,35	5.811,19	5.811,19	0,00	304,97
.1320.214	Seguridad y Orden Público Elementos de trasporte	3.250,00	1.815,03	5.065,03	8.261,08	3.838,16	3.838,16	0,00	1.226,87

I. LIQUIDACIÓN DEL PRESUPUESTO DE GASTOS

Aplicación Presupuestaria	Descripción	Creditos Presupuestarios			Gastos Comprometid. (4)	Obligaciones Reconocidas Netas (5)	Pagos (6)	Obligaciones Pendiente de Pago a 31/12 (7 = 5 - 6)	Remanente de Crédito (8 = 3 - 5)
		Iniciales (1)	Modificac. (2)	Definitivos (3 = 1 + 2)					
.1320.216	Seguridad y Orden Público Equipos para procesos de información	9.000,00	0,00	9.000,00	0,00	0,00	0,00	0,00	9.000,00
.1320.22103	Seguridad y Orden Público Combustibles y carburantes	8.000,00	1.103,83	9.103,83	8.688,49	6.662,76	6.662,76	0,00	2.441,07
.1320.22104	Seguridad y Orden Público Vestuario	15.000,00	0,00	15.000,00	14.771,64	638,84	638,84	0,00	14.361,16
.1320.22105	Seguridad y Orden Público Productos alimenticios	1.000,00	0,00	1.000,00	0,00	0,00	0,00	0,00	1.000,00
.1320.22199	Seguridad y Orden Público Otros suministros	6.000,00	1.361,25	7.361,25	6.895,88	4.182,82	4.182,82	0,00	3.178,43
.1320.224	Seguridad y Orden Público Primas de seguros	2.500,00	0,00	2.500,00	2.243,19	2.243,19	2.243,19	0,00	256,81
.1320.22602	Seguridad y Orden Público Publicidad y propaganda	600,00	0,00	600,00	0,00	0,00	0,00	0,00	600,00
.1320.22699	Seguridad y Orden Público Otros gastos diversos	2.000,00	0,00	2.000,00	50,00	50,00	50,00	0,00	1.950,00
.1320.22799	Seguridad y Orden Público Otros trabajos realizados por otras empresas y profesionales	10.000,00	6.594,50	16.594,50	16.939,44	3.708,34	3.708,34	0,00	12.886,16
.1320.23120	Seguridad y Orden Público Locomoción del personal no directivo	300,00	0,00	300,00	180,43	180,43	180,43	0,00	119,57
.1320.623	Seguridad y Orden Público Maquinaria, instalaciones técnicas y utillaje	0,00	12.254,04	12.254,04	784,57	784,57	784,57	0,00	11.469,47
.1320.624	Seguridad y Orden Público Elementos de transporte	0,00	12.000,01	12.000,01	11.996,96	0,00	0,00	0,00	12.000,01
.1330.210	Ordenación del tráfico y del estacionamiento Infraestructuras y bienes naturales	1.000,00	0,00	1.000,00	0,00	0,00	0,00	0,00	1.000,00
.1330.213	Ordenación del tráfico y del estacionamiento Maquinaria, instalaciones técnicas y utillaje	20.000,00	0,00	20.000,00	18.872,40	18.872,40	18.872,40	0,00	1.127,60
.1330.22199	Ordenación del tráfico y del estacionamiento Otros suministros	0,00	0,00	0,00	69,82	69,82	69,82	0,00	-69,82

I. LIQUIDACIÓN DEL PRESUPUESTO DE GASTOS

Aplicación Presupuestaria	Descripción	Creditos Presupuestarios			Gastos Comprometid. (4)	Obligaciones Reconocidas Netas (5)	Pagos (6)	Obligaciones Pendiente de Pago a 31/12 (7 = 5 - 6)	Remanente de Crédito (8 = 3 - 5)
		Iniciales (1)	Modificac. (2)	Definitivos (3 = 1 + 2)					
.1330.22715	Ordenación del tráfico y del estacionamiento Servicio de Grúa Municipal	16.000,00	5.972,00	21.972,00	21.972,00	21.972,00	21.972,00	0,00	0,00
.1330.22799	Ordenación del tráfico y del estacionamiento Otros trabajos realizados por otras empresas y profesionales	0,00	0,00	0,00	750,20	750,20	750,20	0,00	-750,20
.1330.61901	Ordenación del tráfico y del estacionamiento MOBILIARIO URBANO DE SEGURIDAD VIAL	0,00	1.309,94	1.309,94	1.297,10	1.297,10	1.297,10	0,00	12,84
.1330.61909	Ordenación del tráfico y del estacionamiento INSTALACIÓ PASOS DE PEATONES INTELIGENTES Y	0,00	871.980,11	871.980,11	540.174,25	373.756,95	141.393,32	232.363,63	498.223,16
.1330.61920	Ordenación del tráfico y del estacionamiento ARREGLO Y MEJORA DE APARCAMIENTOS PÚBLICOS	0,00	399.842,46	399.842,46	244.672,12	114.199,57	114.199,57	0,00	285.642,89
.1330.61927	Ordenación del tráfico y del estacionamiento REGULACIÓN SEMAFÓRICA / ACTUAC. ROTONDA C/	0,00	47.290,11	47.290,11	42.323,67	42.323,67	22.446,32	19.877,35	4.966,44
.1350.213	PROTECCIÓN CIVIL Maquinaria, instalaciones técnicas y utillaje	0,00	0,00	0,00	707,96	707,96	707,96	0,00	-707,96
.1350.214	PROTECCIÓN CIVIL Elementos de trasporte	500,00	7.000,00	7.500,00	5.753,28	5.753,28	5.753,28	0,00	1.746,72
.1350.22103	PROTECCIÓN CIVIL Combustibles y carburantes	300,00	0,00	300,00	0,00	0,00	0,00	0,00	300,00
.1350.22104	PROTECCIÓN CIVIL Vestuario	1.800,00	0,00	1.800,00	1.433,73	1.433,73	0,00	1.433,73	366,27
.1350.22199	PROTECCIÓN CIVIL Otros suministros	0,00	0,00	0,00	260,15	260,15	260,15	0,00	-260,15
.1350.224	PROTECCIÓN CIVIL Primas de seguros	250,00	0,00	250,00	422,48	422,48	422,48	0,00	-172,48
.1350.22699	PROTECCIÓN CIVIL Otros gastos diversos	1.000,00	6.000,00	7.000,00	5.743,36	5.743,36	5.743,36	0,00	1.256,64
.1350.624	PROTECCIÓN CIVIL Elementos de transporte	0,00	2.867,87	2.867,87	2.867,87	2.867,87	0,00	2.867,87	0,00
.1500.12000	Administración General de Vivienda y Urbanismo Sueldos del Grupo A1	16.071,44	0,00	16.071,44	15.932,37	15.932,37	15.932,37	0,00	139,07

I. LIQUIDACIÓN DEL PRESUPUESTO DE GASTOS

Aplicación Presupuestaria	Descripción	Creditos Presupuestarios			Gastos Comprometid. (4)	Obligaciones Reconocidas Netas (5)	Pagos (6)	Obligaciones Pendiente de Pago a 31/12 (7 = 5 - 6)	Remanente de Crédito (8 = 3 - 5)
		Iniciales (1)	Modificac. (2)	Definitivos (3 = 1 + 2)					
.1500.12001	Administración General de Vivienda y Urbanismo Sueldos del Grupo A2	10.599,29	0,00	10.599,29	14.039,81	14.039,81	14.039,81	0,00	-3.440,52
.1500.12003	Administración General de Vivienda y Urbanismo Sueldos del Grupo C1	13.529,88	0,00	13.529,88	7.759,22	7.641,88	7.641,88	0,00	5.888,00
.1500.12004	Administración General de Vivienda y Urbanismo Sueldos del Grupo C2	18.349,12	-9.000,00	9.349,12	1.300,36	1.300,36	1.300,36	0,00	8.048,76
.1500.12006	Administración General de Vivienda y Urbanismo Trienios	17.765,11	0,00	17.765,11	10.125,01	10.077,62	10.077,62	0,00	7.687,49
.1500.12100	Administración General de Vivienda y Urbanismo Complemento de destino	37.936,47	-6.000,00	31.936,47	25.208,69	25.145,28	25.145,28	0,00	6.791,19
.1500.12101	Administración General de Vivienda y Urbanismo Complemento específico	49.470,09	-5.839,83	43.630,26	34.742,42	34.657,29	34.657,29	0,00	8.972,97
.1500.12103	Administración General de Vivienda y Urbanismo Otros complementos	1.200,00	0,00	1.200,00	984,80	709,85	709,85	0,00	490,15
.1500.15000	Administración General de Vivienda y Urbanismo Productividad Personal Funcionario	21.934,56	-6.244,20	15.690,36	14.840,58	14.840,58	14.840,58	0,00	849,78
.1500.16000	Administración General de Vivienda y Urbanismo Seguridad Social	45.561,36	-5.782,17	39.779,19	39.116,25	38.657,41	35.541,50	3.115,91	1.121,78
.1500.16215	Administración General de Vivienda y Urbanismo INDEMNIZACIÓN POR I.T.(APORTACIÓN DE LA EMPRESA)	0,00	0,00	0,00	28.677,42	28.677,42	28.677,42	0,00	-28.677,42
.1500.22602	Administración General de Vivienda y Urbanismo Publicidad y propaganda	300,00	0,00	300,00	0,00	0,00	0,00	0,00	300,00
.1500.22706	Administración General de Vivienda y Urbanismo Estudios y trabajos técnicos	0,00	133.310,45	133.310,45	96.376,91	96.376,91	70.178,80	26.198,11	36.933,54
.1500.22799	Administración General de Vivienda y Urbanismo Otros trabajos realizados por otras empresas y profesionales	30.000,00	0,00	30.000,00	24.792,90	24.079,00	24.079,00	0,00	5.921,00
.1530.13000	Conservación de Vías Públicas Retribuciones básicas	29.372,38	0,00	29.372,38	28.829,52	28.741,54	28.741,54	0,00	630,84
.1530.13002	Conservación de Vías Públicas Otras remuneraciones	18.199,56	0,00	18.199,56	18.199,56	18.199,56	18.199,56	0,00	0,00

I. LIQUIDACIÓN DEL PRESUPUESTO DE GASTOS

Aplicación Presupuestaria	Descripción	Creditos Presupuestarios			Gastos Comprometid. (4)	Obligaciones Reconocidas Netas (5)	Pagos (6)	Obligaciones Pendiente de Pago a 31/12 (7 = 5 - 6)	Remanente de Crédito (8 = 3 - 5)
		Iniciales (1)	Modificac. (2)	Definitivos (3 = 1 + 2)					
.1530.15001	Conservación de Vías Públicas PRODUCTIVIDAD PERSONAL LABORAL	1.319,78	0,00	1.319,78	1.319,78	1.319,78	1.319,78	0,00	0,00
.1530.16000	Conservación de Vías Públicas Seguridad Social	17.894,37	0,00	17.894,37	17.767,13	17.662,03	16.223,39	1.438,64	232,34
.1530.210	Conservación de Vías Públicas Infraestructuras y bienes naturales	10.000,00	0,00	10.000,00	4.959,79	4.959,79	4.959,79	0,00	5.040,21
.1530.22116	Conservación de Vías Públicas Suninistros de Pintura	0,00	0,00	0,00	599,82	599,82	0,00	599,82	-599,82
.1530.22199	Conservación de Vías Públicas Otros suministros	50.820,00	4.503,27	55.323,27	55.323,27	47.436,75	47.436,75	0,00	7.886,52
.1530.61922	Conservación de Vías Públicas ARREGLO DE ROTONDAS Y CASCADA	0,00	90.000,00	90.000,00	73.700,99	73.700,99	48.426,64	25.274,35	16.299,01
.1530.61924	Conservación de Vías Públicas CUBRIMIENTO DEL PUENTE DEL FARO	0,00	99.647,67	99.647,67	78.590,67	59.068,33	0,00	59.068,33	40.579,34
.1530.61925	Conservación de Vías Públicas REURBANIZACIONES, ARREGLOS Y MEJORAS DE VÍAS	0,00	1.614.000,00	1.614.000,00	1.182.096,01	1.126.084,24	691.752,44	434.331,80	487.915,76
.1530.61937	Conservación de Vías Públicas MEJORA DE URBANIZACIÓN EN C/ 28 DE FEBRERO	0,00	145.000,00	145.000,00	125.257,29	0,00	0,00	0,00	145.000,00
.1532.61938	Pavimentación de vías públicas REPARACIÓN DE ASFALTADO DEL MUNICIPIO	0,00	403.392,15	403.392,15	286.408,43	0,00	0,00	0,00	403.392,15
.1621.13000	Recogida de residuos Retribuciones básicas	57.061,55	-6.000,00	51.061,55	36.474,25	36.473,98	36.473,98	0,00	14.587,57
.1621.13002	Recogida de residuos Otras remuneraciones	49.697,30	0,00	49.697,30	30.570,77	30.570,77	30.570,77	0,00	19.126,53
.1621.131	Recogida de residuos Laboral temporal	39.932,92	-15.000,00	24.932,92	21.961,38	20.742,57	20.742,57	0,00	4.190,35
.1621.15001	Recogida de residuos PRODUCTIVIDAD PERSONAL LABORAL	3.267,16	502,70	3.769,86	3.747,92	3.747,92	3.747,92	0,00	21,94
.1621.16000	Recogida de residuos Seguridad Social	55.247,82	-8.000,00	47.247,82	34.545,86	34.313,87	31.412,46	2.901,41	12.933,95

I. LIQUIDACIÓN DEL PRESUPUESTO DE GASTOS

Aplicación Presupuestaria	Descripción	Creditos Presupuestarios			Gastos Comprometid. (4)	Obligaciones Reconocidas Netas (5)	Pagos (6)	Obligaciones Pendiente de Pago a 31/12 (7 = 5 - 6)	Remanente de Crédito (8 = 3 - 5)
		Iniciales (1)	Modificac. (2)	Definitivos (3 = 1 + 2)					
.1621.16215	Recogida de residuos INDEMNIZACIÓN POR I.T.(APORTACIÓN DE LA EMPRESA)	0,00	0,00	0,00	321,44	321,44	321,44	0,00	-321,44
.1621.204	Recogida de residuos Arrendamientos de material de tranporte	14.500,00	1.178,41	15.678,41	15.318,25	14.139,84	14.139,84	0,00	1.538,57
.1621.213	Recogida de residuos Maquinaria, instalaciones técnicas y utillaje	1.000,00	0,00	1.000,00	758,12	758,12	758,12	0,00	241,88
.1621.214	Recogida de residuos Elementos de trasporte	70.000,00	34.053,37	104.053,37	88.472,68	59.581,07	56.199,31	3.381,76	44.472,30
.1621.219	Recogida de residuos Otro inmovilizado material	2.500,00	0,00	2.500,00	0,00	0,00	0,00	0,00	2.500,00
.1621.22103	Recogida de residuos Combustibles y carburantes	45.000,00	1.532,80	46.532,80	62.647,65	46.317,73	46.317,73	0,00	215,07
.1621.22110	Recogida de residuos Productos de limpieza y aseo	5.000,00	0,00	5.000,00	1.208,89	1.208,89	1.208,89	0,00	3.791,11
.1621.22199	Recogida de residuos Otros suministros	1.000,00	0,00	1.000,00	0,00	0,00	0,00	0,00	1.000,00
.1621.224	Recogida de residuos Primas de seguros	4.000,00	0,00	4.000,00	3.524,00	3.524,00	3.524,00	0,00	476,00
.1621.22712	Recogida de residuos Servicio de Eliminación y Tratamiento de R.S.U.	225.000,00	0,00	225.000,00	230.454,34	230.454,34	230.454,34	0,00	-5.454,34
.1621.22799	Recogida de residuos Otros trabajos realizados por otras empresas y profesionales	80.000,00	0,00	80.000,00	76.554,87	76.554,87	70.519,39	6.035,48	3.445,13
.1621.61929	Recogida de residuos ADQUISICIÓN DE CONTENEDORES DE R.S.U.	0,00	193.000,00	193.000,00	190.943,31	190.943,31	91.965,31	98.978,00	2.056,69
.1621.624	Recogida de residuos Elementos de transporte	0,00	323.000,00	323.000,00	29.282,00	0,00	0,00	0,00	323.000,00
.1630.13000	Limpieza viaria Retribuciones básicas	39.264,56	-39.000,00	264,56	0,00	0,00	0,00	0,00	264,56
.1630.13002	Limpieza viaria Otras remuneraciones	33.792,48	-33.000,00	792,48	0,00	0,00	0,00	0,00	792,48

I. LIQUIDACIÓN DEL PRESUPUESTO DE GASTOS

Aplicación Presupuestaria	Descripción	Creditos Presupuestarios			Gastos Comprometid. (4)	Obligaciones Reconocidas Netas (5)	Pagos (6)	Obligaciones Pendiente de Pago a 31/12 (7 = 5 - 6)	Remanente de Crédito (8 = 3 - 5)
		Iniciales (1)	Modificac. (2)	Definitivos (3 = 1 + 2)					
.1630.131	Limpieza viaria Laboral temporal	136.886,88	-131.000,00	5.886,88	5.139,32	5.139,32	5.139,32	0,00	747,56
.1630.15001	Limpieza viaria PRODUCTIVIDAD PERSONAL LABORAL	2.577,64	-2.500,97	76,67	0,00	0,00	0,00	0,00	76,67
.1630.16000	Limpieza viaria Seguridad Social	76.830,82	-75.000,00	1.830,82	914,87	914,87	914,87	0,00	915,95
.1630.203	Limpieza viaria Arrendamientos de maquinaria instalaciones y utillaje	62.500,00	5.000,00	67.500,00	67.037,76	67.037,64	67.037,64	0,00	462,36
.1630.204	Limpieza viaria Arrendamientos de material de tranporte	16.000,00	0,00	16.000,00	16.097,88	0,00	0,00	0,00	16.000,00
.1630.213	Limpieza viaria Maquinaria, instalaciones técnicas y utillaje	26.400,00	24.264,16	50.664,16	57.597,58	36.967,81	36.967,81	0,00	13.696,35
.1630.214	Limpieza viaria Elementos de trasporte	1.800,00	0,00	1.800,00	0,00	0,00	0,00	0,00	1.800,00
.1630.22103	Limpieza viaria Combustibles y carburantes	18.000,00	29.242,20	47.242,20	37.168,62	20.050,18	20.050,18	0,00	27.192,02
.1630.22110	Limpieza viaria Productos de limpieza y aseo	6.050,00	10.452,12	16.502,12	13.575,77	13.553,05	13.553,05	0,00	2.949,07
.1630.223	Limpieza viaria Transportes	1.000,00	0,00	1.000,00	0,00	0,00	0,00	0,00	1.000,00
.1630.224	Limpieza viaria Primas de seguros	500,00	0,00	500,00	396,00	396,00	396,00	0,00	104,00
.1630.624	Limpieza viaria Elementos de transporte	0,00	68.037,38	68.037,38	67.690,02	39.792,83	39.792,83	0,00	28.244,55
.1640.13000	Cementerios y servicios funerarios Retribuciones básicas	22.223,90	0,00	22.223,90	21.882,91	21.882,91	21.882,91	0,00	340,99
.1640.13002	Cementerios y servicios funerarios Otras remuneraciones	25.540,56	0,00	25.540,56	25.261,43	25.261,43	25.261,43	0,00	279,13
.1640.15001	Cementerios y servicios funerarios PRODUCTIVIDAD PERSONAL LABORAL	1.255,20	1.817,70	3.072,90	2.768,70	2.768,70	2.768,70	0,00	304,20

I. LIQUIDACIÓN DEL PRESUPUESTO DE GASTOS

Aplicación Presupuestaria	Descripción	Creditos Presupuestarios			Gastos Comprometid. (4)	Obligaciones Reconocidas Netas (5)	Pagos (6)	Obligaciones Pendiente de Pago a 31/12 (7 = 5 - 6)	Remanente de Crédito (8 = 3 - 5)
		Iniciales (1)	Modificac. (2)	Definitivos (3 = 1 + 2)					
.1640.16000	Cementerios y servicios funerarios Seguridad Social	19.258,80	1.600,00	20.858,80	20.647,18	20.514,95	18.874,78	1.640,17	343,85
.1640.212	Cementerios y servicios funerarios Edificios y otras construcciones	2.500,00	0,00	2.500,00	0,00	0,00	0,00	0,00	2.500,00
.1640.22100	Cementerios y servicios funerarios Energía eléctrica	1.500,00	0,00	1.500,00	1.558,92	1.558,92	1.558,92	0,00	-58,92
.1640.22101	Cementerios y servicios funerarios Agua	1.800,00	0,00	1.800,00	1.666,94	1.666,94	1.226,56	440,38	133,06
.1640.622	Cementerios y servicios funerarios Edificios y otras construcciones	0,00	100.000,00	100.000,00	88.343,02	88.343,02	30.479,62	57.863,40	11.656,98
.1640.632	Cementerios y servicios funerarios Edificios y otras construcciones	0,00	368.931,00	368.931,00	229.769,99	161.314,32	136.979,97	24.334,35	207.616,68
.1650.13000	Alumbrado público Retribuciones básicas	14.317,08	0,00	14.317,08	14.317,12	13.792,32	13.792,32	0,00	524,76
.1650.13002	Alumbrado público Otras remuneraciones	13.972,20	0,00	13.972,20	13.970,44	13.416,18	13.416,18	0,00	556,02
.1650.15001	Alumbrado público PRODUCTIVIDAD PERSONAL LABORAL	853,62	2.018,00	2.871,62	2.871,62	2.468,02	2.468,02	0,00	403,60
.1650.16000	Alumbrado público Seguridad Social	11.544,70	600,00	12.144,70	11.405,78	11.405,78	10.426,62	979,16	738,92
.1650.204	Alumbrado público Arrendamientos de material de tranporte	14.304,00	1.383,61	15.687,61	15.685,81	14.302,20	14.302,20	0,00	1.385,41
.1650.210	Alumbrado público Infraestructuras y bienes naturales	10.000,00	0,00	10.000,00	0,00	0,00	0,00	0,00	10.000,00
.1650.22100	Alumbrado público Energía eléctrica	200.000,00	0,00	200.000,00	127.566,51	127.566,51	127.566,51	0,00	72.433,49
.1650.22112	Alumbrado público Suministros de material electrónico, eléctrico y de telecomu	8.000,00	0,00	8.000,00	0,00	0,00	0,00	0,00	8.000,00
.1650.22799	Alumbrado público Otros trabajos realizados por otras empresas y profesionales	0,00	0,00	0,00	663,18	663,18	663,18	0,00	-663,18

I. LIQUIDACIÓN DEL PRESUPUESTO DE GASTOS

Aplicación Presupuestaria	Descripción	Creditos Presupuestarios			Gastos Comprometid. (4)	Obligaciones Reconocidas Netas (5)	Pagos (6)	Obligaciones Pendiente de Pago a 31/12 (7 = 5 - 6)	Remanente de Crédito (8 = 3 - 5)
		Iniciales (1)	Modificac. (2)	Definitivos (3 = 1 + 2)					
.1650.61913	Alumbrado público INVERSIÓN DE REPOSICIÓN EN ALUMBRADO PÚBLICO	0,00	404.000,00	404.000,00	286.557,20	286.557,20	8.833,28	277.723,92	117.442,80
.1710.13000	Parques y jardines Retribuciones básicas	54.096,76	-11.057,47	43.039,29	37.614,78	37.612,29	37.612,29	0,00	5.427,00
.1710.13002	Parques y jardines Otras remuneraciones	36.684,78	-8.000,00	28.684,78	26.626,88	26.626,88	26.626,88	0,00	2.057,90
.1710.131	Parques y jardines Laboral temporal	33.792,23	-32.000,00	1.792,23	1.752,29	1.752,29	1.752,29	0,00	39,94
.1710.15001	Parques y jardines PRODUCTIVIDAD PERSONAL LABORAL	5.086,39	2.996,85	8.083,24	7.224,98	6.468,23	6.468,23	0,00	1.615,01
.1710.16000	Parques y jardines Seguridad Social	48.824,14	-9.024,11	39.800,03	26.307,50	25.978,49	24.047,03	1.931,46	13.821,54
.1710.16215	Parques y jardines INDEMNIZACIÓN POR I.T.(APORTACIÓN DE LA EMPRESA)	0,00	0,00	0,00	123,34	123,34	123,34	0,00	-123,34
.1710.204	Parques y jardines Arrendamientos de material de tranporte	14.500,00	1.178,41	15.678,41	15.318,25	14.139,84	14.139,84	0,00	1.538,57
.1710.213	Parques y jardines Maquinaria, instalaciones técnicas y utillaje	2.000,00	-925,51	1.074,49	828,73	828,73	828,73	0,00	245,76
.1710.22100	Parques y jardines Energía eléctrica	23.000,00	0,00	23.000,00	10.927,24	10.927,24	10.927,24	0,00	12.072,76
.1710.22101	Parques y jardines Agua	30.000,00	0,00	30.000,00	27.744,41	27.744,41	21.840,85	5.903,56	2.255,59
.1710.22115	Parques y jardines Material de Jardinería	18.000,00	396,87	18.396,87	24.818,58	17.595,32	14.970,20	2.625,12	801,55
.1710.22799	Parques y jardines Otros trabajos realizados por otras empresas y profesionales	265.554,56	-86.056,29	179.498,27	130.733,97	94.884,81	53.283,80	41.601,01	84.613,46
.1710.61915	Parques y jardines MEJORAS AUDITORIO PARQUE HACIENDA SAGRADA FAMILI	0,00	22.499,10	22.499,10	22.499,10	22.499,10	21.209,48	1.289,62	0,00
.1710.61923	Parques y jardines ARREGLO Y MEJORAS DOTACIONALES DE PARQUES	0,00	703.447,83	703.447,83	595.650,02	595.649,99	567.547,38	28.102,61	107.797,84

I. LIQUIDACIÓN DEL PRESUPUESTO DE GASTOS

Aplicación Presupuestaria	Descripción	Creditos Presupuestarios			Gastos Comprometid. (4)	Obligaciones Reconocidas Netas (5)	Pagos (6)	Obligaciones Pendiente de Pago a 31/12 (7 = 5 - 6)	Remanente de Crédito (8 = 3 - 5)
		Iniciales (1)	Modificac. (2)	Definitivos (3 = 1 + 2)					
.1710.6192320	Parques y jardines ARREGLO Y MEJORAS DOTACIONALES DE PARQUES	0,00	0,14	0,14	0,00	0,00	0,00	0,00	0,14
.1710.61935	Parques y jardines PARQUES Y JARDINES. HUERTOS URBANOS.	0,00	56.203,48	56.203,48	47.688,22	47.688,22	47.688,22	0,00	8.515,26
.1710.61936	Parques y jardines ADECENTAMIENTO DEL ACCESO AL PARQUE DE LAS	0,00	180.000,00	180.000,00	179.199,15	0,00	0,00	0,00	180.000,00
.1710.633	Parques y jardines Maquinaria, instalaciones técnicas y utillaje	0,00	17.818,46	17.818,46	17.818,46	17.818,45	17.818,45	0,00	0,01
.2310.12000	Asistencia social primaria Sueldos del Grupo A1	16.071,44	0,00	16.071,44	16.071,44	16.071,44	16.071,44	0,00	0,00
.2310.12001	Asistencia social primaria Sueldos del Grupo A2	42.397,14	1.350,00	43.747,14	34.186,59	32.922,14	32.922,14	0,00	10.825,00
.2310.12003	Asistencia social primaria Sueldos del Grupo C1	10.823,90	0,00	10.823,90	10.823,90	10.823,90	10.823,90	0,00	0,00
.2310.12004	Asistencia social primaria Sueldos del Grupo C2	9.174,56	3.400,00	12.574,56	12.117,96	12.051,76	12.051,76	0,00	522,80
.2310.12006	Asistencia social primaria Trienios	8.795,92	0,00	8.795,92	8.079,22	8.079,14	8.079,14	0,00	716,78
.2310.12100	Asistencia social primaria Complemento de destino	43.286,04	3.000,00	46.286,04	40.661,88	39.983,99	39.983,99	0,00	6.302,05
.2310.12101	Asistencia social primaria Complemento específico	49.768,18	3.500,00	53.268,18	46.467,37	45.644,41	45.644,41	0,00	7.623,77
.2310.12103	Asistencia social primaria Otros complementos	0,00	0,00	0,00	0,00	0,00	0,00	0,00	0,00
.2310.13000	Asistencia social primaria Retribuciones básicas	16.213,75	0,00	16.213,75	34.360,62	33.832,04	33.832,04	0,00	-17.618,29
.2310.13002	Asistencia social primaria Otras remuneraciones	10.519,74	0,00	10.519,74	25.682,16	25.316,58	25.316,58	0,00	-14.796,84
.2310.131	Asistencia social primaria Laboral temporal	259.690,93	682.651,49	942.342,42	751.173,11	748.126,14	748.126,14	0,00	194.216,28

I. LIQUIDACIÓN DEL PRESUPUESTO DE GASTOS

Aplicación Presupuestaria	Descripción	Creditos Presupuestarios			Gastos Comprometid. (4)	Obligaciones Reconocidas Netas (5)	Pagos (6)	Obligaciones Pendiente de Pago a 31/12 (7 = 5 - 6)	Remanente de Crédito (8 = 3 - 5)
		Iniciales (1)	Modificac. (2)	Definitivos (3 = 1 + 2)					
.2310.15000	Asistencia social primaria Productividad Personal Funcionario	11.252,36	1.000,00	12.252,36	9.017,52	9.017,52	9.017,52	0,00	3.234,84
.2310.15001	Asistencia social primaria PRODUCTIVIDAD PERSONAL LABORAL	800,65	0,00	800,65	1.754,45	1.754,45	1.754,45	0,00	-953,80
.2310.16000	Asistencia social primaria Seguridad Social	149.922,68	281.075,85	430.998,53	365.205,64	362.704,23	330.505,61	32.198,62	68.294,30
.2310.16215	Asistencia social primaria INDEMNIZACIÓN POR I.T.(APORTACIÓN DE LA EMPRESA)	0,00	0,00	0,00	4.388,65	4.388,65	4.388,65	0,00	-4.388,65
.2310.213	Asistencia social primaria Maquinaria, instalaciones técnicas y utillaje	0,00	0,00	0,00	215,03	0,00	0,00	0,00	0,00
.2310.223	Asistencia social primaria Transportes	5.300,00	0,00	5.300,00	2.655,28	2.655,28	2.655,28	0,00	2.644,72
.2310.224	Asistencia social primaria Primas de seguros	0,00	0,00	0,00	86,55	86,55	86,55	0,00	-86,55
.2310.22645	Asistencia social primaria Activ. Deleg. Bienestar Social	16.721,50	15.320,25	32.041,75	13.852,39	8.595,38	8.595,38	0,00	23.446,37
.2310.22699	Asistencia social primaria Otros gastos diversos	500,00	0,00	500,00	610,50	610,50	610,50	0,00	-110,50
.2310.22799	Asistencia social primaria Otros trabajos realizados por otras empresas y profesionales	0,00	0,00	0,00	272,25	263,18	263,18	0,00	-263,18
.2310.48000	Asistencia social primaria Atenciones Benéfico-Asistenciales	60.000,00	84.336,21	144.336,21	93.517,04	93.517,04	93.517,04	0,00	50.819,17
.2310.48002	Asistencia social primaria BECAS PROG. INCLUSIÓN SOCIOLABORAL DE PERSONAS	0,00	3.000,00	3.000,00	3.000,00	2.250,00	2.250,00	0,00	750,00
.2311.12000	Promoción de la Igualdad Sueldos del Grupo A1	16.071,44	0,00	16.071,44	15.688,12	15.548,13	15.548,13	0,00	523,31
.2311.12001	Promoción de la Igualdad Sueldos del Grupo A2	14.132,38	0,00	14.132,38	14.336,12	14.155,18	14.155,18	0,00	-22,80
.2311.12006	Promoción de la Igualdad Trienios	0,00	0,00	0,00	0,00	0,00	0,00	0,00	0,00

I. LIQUIDACIÓN DEL PRESUPUESTO DE GASTOS

Aplicación Presupuestaria	Descripción	Creditos Presupuestarios			Gastos Comprometid. (4)	Obligaciones Reconocidas Netas (5)	Pagos (6)	Obligaciones Pendiente de Pago a 31/12 (7 = 5 - 6)	Remanente de Crédito (8 = 3 - 5)
		Iniciales (1)	Modificac. (2)	Definitivos (3 = 1 + 2)					
.2311.12100	Promoción de la Igualdad Complemento de destino	12.105,38	0,00	12.105,38	11.847,26	11.847,26	11.847,26	0,00	258,12
.2311.12101	Promoción de la Igualdad Complemento específico	11.125,38	0,00	11.125,38	10.798,50	10.798,50	10.798,50	0,00	326,88
.2311.12103	Promoción de la Igualdad Otros complementos	0,00	0,00	0,00	0,00	0,00	0,00	0,00	0,00
.2311.131	Promoción de la Igualdad Laboral temporal	11.111,27	8.283,35	19.394,62	11.701,82	11.701,82	11.701,82	0,00	7.692,80
.2311.15000	Promoción de la Igualdad Productividad Personal Funcionario	2.538,64	0,00	2.538,64	2.466,59	2.466,59	2.466,59	0,00	72,05
.2311.16000	Promoción de la Igualdad Seguridad Social	21.130,32	3.332,36	24.462,68	21.267,33	21.157,97	18.260,23	2.897,74	3.304,71
.2311.16215	Promoción de la Igualdad INDEMNIZACIÓN POR I.T.(APORTACIÓN DE LA EMPRESA)	0,00	0,00	0,00	232,18	232,18	232,18	0,00	-232,18
.2311.22199	Promoción de la Igualdad Otros suministros	0,00	1.600,00	1.600,00	1.156,35	99,75	0,00	99,75	1.500,25
.2311.224	Promoción de la Igualdad Primas de seguros	200,00	0,00	200,00	200,55	200,55	200,55	0,00	-0,55
.2311.22602	Promoción de la Igualdad Publicidad y propaganda	400,00	304,92	704,92	609,84	0,00	0,00	0,00	704,92
.2311.22632	Promoción de la Igualdad Acciones para la Igualdad	15.850,00	19.878,30	35.728,30	17.552,34	14.265,96	14.265,96	0,00	21.462,34
.2311.22699	Promoción de la Igualdad Otros gastos diversos	0,00	0,00	0,00	39,02	39,02	39,02	0,00	-39,02
.2311.22706	Promoción de la Igualdad Estudios y trabajos técnicos	10.000,00	0,00	10.000,00	0,00	0,00	0,00	0,00	10.000,00
.2311.22799	Promoción de la Igualdad Otros trabajos realizados por otras empresas y profesionales	0,00	0,00	0,00	8.099,99	0,00	0,00	0,00	0,00
.2312.213	Promoción de la Tercera Edad Maquinaria, instalaciones técnicas y utillaje	1.200,00	0,00	1.200,00	1.004,48	1.004,48	1.004,48	0,00	195,52

I. LIQUIDACIÓN DEL PRESUPUESTO DE GASTOS

Aplicación Presupuestaria	Descripción	Creditos Presupuestarios			Gastos Comprometid. (4)	Obligaciones Reconocidas Netas (5)	Pagos (6)	Obligaciones Pendiente de Pago a 31/12 (7 = 5 - 6)	Remanente de Crédito (8 = 3 - 5)
		Iniciales (1)	Modificac. (2)	Definitivos (3 = 1 + 2)					
.2312.22001	Promoción de la Tercera Edad Prensa, revistas, libros y otras publicaciones	1.200,00	0,00	1.200,00	0,00	0,00	0,00	0,00	1.200,00
.2312.22699	Promoción de la Tercera Edad Otros gastos diversos	32.000,00	0,00	32.000,00	25.597,95	23.967,75	3.120,00	20.847,75	8.032,25
.2313.223	Promoción de la Juventud Transportes	3.400,00	0,00	3.400,00	0,00	0,00	0,00	0,00	3.400,00
.2313.224	Promoción de la Juventud Primas de seguros	400,00	0,00	400,00	0,00	0,00	0,00	0,00	400,00
.2313.22602	Promoción de la Juventud Publicidad y propaganda	600,00	467,06	1.067,06	934,12	0,00	0,00	0,00	1.067,06
.2313.22616	Promoción de la Juventud Actividades Juveniles	18.300,00	7.230,00	25.530,00	15.599,95	8.575,88	8.575,88	0,00	16.954,12
.2313.22699	Promoción de la Juventud Otros gastos diversos	2.000,00	0,00	2.000,00	0,00	0,00	0,00	0,00	2.000,00
.2314.12001	Asistencia a Personas Dependientes Sueldos del Grupo A2	14.132,38	0,00	14.132,38	14.265,20	14.122,13	14.122,13	0,00	10,25
.2314.12004	Asistencia a Personas Dependientes Sueldos del Grupo C2	55.047,36	0,00	55.047,36	53.493,17	53.466,17	53.466,17	0,00	1.581,19
.2314.12006	Asistencia a Personas Dependientes Trienios	0,00	0,00	0,00	0,00	0,00	0,00	0,00	0,00
.2314.12100	Asistencia a Personas Dependientes Complemento de destino	40.003,88	0,00	40.003,88	39.166,81	39.046,60	39.046,60	0,00	957,28
.2314.12101	Asistencia a Personas Dependientes Complemento específico	45.500,70	0,00	45.500,70	44.621,25	44.495,19	44.495,19	0,00	1.005,51
.2314.12103	Asistencia a Personas Dependientes Otros complementos	0,00	0,00	0,00	0,00	0,00	0,00	0,00	0,00
.2314.15000	Asistencia a Personas Dependientes Productividad Personal Funcionario	5.315,44	0,00	5.315,44	4.784,47	4.784,47	4.784,47	0,00	530,97
.2314.16000	Asistencia a Personas Dependientes Seguridad Social	52.433,40	1.620,00	54.053,40	52.835,74	52.245,71	48.010,13	4.235,58	1.807,69

I. LIQUIDACIÓN DEL PRESUPUESTO DE GASTOS

Aplicación Presupuestaria	Descripción	Creditos Presupuestarios			Gastos Comprometid. (4)	Obligaciones Reconocidas Netas (5)	Pagos (6)	Obligaciones Pendiente de Pago a 31/12 (7 = 5 - 6)	Remanente de Crédito (8 = 3 - 5)
		Iniciales (1)	Modificac. (2)	Definitivos (3 = 1 + 2)					
.2314.16215	Asistencia a Personas Dependientes INDEMNIZACIÓN POR I.T.(APORTACIÓN DE LA EMPRESA)	0,00	0,00	0,00	752,73	752,73	752,73	0,00	-752,73
.2314.22104	Asistencia a Personas Dependientes Vestuario	5.000,00	0,00	5.000,00	0,00	0,00	0,00	0,00	5.000,00
.2314.22110	Asistencia a Personas Dependientes Productos de limpieza y aseo	1.500,00	0,00	1.500,00	0,00	0,00	0,00	0,00	1.500,00
.2314.22735	Asistencia a Personas Dependientes Serv. Ayuda a Domicilio. Ley de Dependencia	1.250.000,00	48.777,03	1.298.777,03	1.096.003,40	832.541,75	832.541,75	0,00	466.235,28
.2410.12000	Fomento del empleo Sueldos del Grupo A1	0,00	0,00	0,00	1.214,39	1.214,39	1.214,39	0,00	-1.214,39
.2410.12001	Fomento del empleo Sueldos del Grupo A2	0,00	0,00	0,00	2.100,12	2.100,12	2.100,12	0,00	-2.100,12
.2410.12004	Fomento del empleo Sueldos del Grupo C2	0,00	0,00	0,00	1.316,36	1.316,36	1.316,36	0,00	-1.316,36
.2410.12100	Fomento del empleo Complemento de destino	0,00	0,00	0,00	2.463,88	2.463,88	2.463,88	0,00	-2.463,88
.2410.12101	Fomento del empleo Complemento específico	0,00	0,00	0,00	2.960,14	2.960,14	2.960,14	0,00	-2.960,14
.2410.131	Fomento del empleo Laboral temporal	21.141,89	664.680,31	685.822,20	203.332,27	203.332,27	203.332,27	0,00	482.489,93
.2410.15001	Fomento del empleo PRODUCTIVIDAD PERSONAL LABORAL	588,35	103,83	692,18	455,64	455,64	455,64	0,00	236,54
.2410.16000	Fomento del empleo Seguridad Social	7.345,00	231.778,52	239.123,52	74.382,90	74.382,90	70.502,00	3.880,90	164.740,62
.2410.16215	Fomento del empleo INDEMNIZACIÓN POR I.T.(APORTACIÓN DE LA EMPRESA)	0,00	0,00	0,00	1.564,90	1.564,90	1.564,90	0,00	-1.564,90
.2410.203	Fomento del empleo Arrendamientos de maquinaria instalaciones y utillaje	500,00	0,00	500,00	0,00	0,00	0,00	0,00	500,00
.2410.22199	Fomento del empleo Otros suministros	0,00	90.401,00	90.401,00	0,00	0,00	0,00	0,00	90.401,00

I. LIQUIDACIÓN DEL PRESUPUESTO DE GASTOS

Aplicación Presupuestaria	Descripción	Creditos Presupuestarios			Gastos Comprometid. (4)	Obligaciones Reconocidas Netas (5)	Pagos (6)	Obligaciones Pendiente de Pago a 31/12 (7 = 5 - 6)	Remanente de Crédito (8 = 3 - 5)
		Iniciales (1)	Modificac. (2)	Definitivos (3 = 1 + 2)					
.2410.22799	Fomento del empleo Otros trabajos realizados por otras empresas y profesionales	500,00	0,00	500,00	0,00	0,00	0,00	0,00	500,00
.3110.22602	Protección de la salubridad pública Publicidad y propaganda	4.000,00	0,00	4.000,00	0,00	0,00	0,00	0,00	4.000,00
.3110.22700	Protección de la salubridad pública Limpieza y aseo	1.500,00	0,00	1.500,00	0,00	0,00	0,00	0,00	1.500,00
.3110.22717	Protección de la salubridad pública Tratamiento y Control Fitosanitario	30.000,00	11.022,92	41.022,92	45.760,31	43.718,41	39.810,19	3.908,22	-2.695,49
.3110.22718	Protección de la salubridad pública Convenio Sociedad Protectora Animales	15.000,00	0,00	15.000,00	7.241,85	2.250,60	2.250,60	0,00	12.749,40
.3110.22719	Protección de la salubridad pública Convenio Colegio de Veterinarios	1.452,00	0,00	1.452,00	1.452,00	1.452,00	1.452,00	0,00	0,00
.3110.450	Protección de la salubridad pública A la Administración General de las Comunidades Autónomas	1.000,00	0,00	1.000,00	0,00	0,00	0,00	0,00	1.000,00
.3230.205	Funcionamiento de centros docentes de enseñanza preescolar Arrendamientos de mobiliario y enseres	800,00	0,00	800,00	0,00	0,00	0,00	0,00	800,00
.3230.212	Funcionamiento de centros docentes de enseñanza preescolar Edificios y otras construcciones	20.000,00	0,00	20.000,00	4.564,33	4.564,33	4.377,99	186,34	15.435,67
.3230.213	Funcionamiento de centros docentes de enseñanza preescolar Maquinaria, instalaciones técnicas y utillaje	27.000,00	304,92	27.304,92	28.456,49	26.182,30	26.182,30	0,00	1.122,62
.3230.22100	Funcionamiento de centros docentes de enseñanza preescolar Energía eléctrica	45.000,00	0,00	45.000,00	31.045,33	31.045,33	31.045,33	0,00	13.954,67
.3230.22101	Funcionamiento de centros docentes de enseñanza preescolar Agua	14.000,00	0,00	14.000,00	12.103,12	12.103,12	11.256,40	846,72	1.896,88
.3230.22102	Funcionamiento de centros docentes de enseñanza preescolar Gas	15.000,00	9.681,83	24.681,83	23.996,20	10.160,25	10.160,25	0,00	14.521,58
.3230.22602	Funcionamiento de centros docentes de enseñanza preescolar Publicidad y propaganda	0,00	0,00	0,00	181,50	181,50	0,00	181,50	-181,50
.3230.22699	Funcionamiento de centros docentes de enseñanza preescolar Otros gastos diversos	1.800,00	0,00	1.800,00	580,00	580,00	580,00	0,00	1.220,00

I. LIQUIDACIÓN DEL PRESUPUESTO DE GASTOS

Aplicación Presupuestaria	Descripción	Creditos Presupuestarios			Gastos Comprometid. (4)	Obligaciones Reconocidas Netas (5)	Pagos (6)	Obligaciones Pendiente de Pago a 31/12 (7 = 5 - 6)	Remanente de Crédito (8 = 3 - 5)
		Iniciales (1)	Modificac. (2)	Definitivos (3 = 1 + 2)					
.3230.22700	Funcionamiento de centros docentes de enseñanza preescolar Limpieza y aseo	245.000,00	20.358,43	265.358,43	264.659,59	244.301,16	244.301,16	0,00	21.057,27
.3230.22706	Funcionamiento de centros docentes de enseñanza preescolar Estudios y trabajos técnicos	0,00	0,00	0,00	0,00	0,00	0,00	0,00	0,00
.3230.22711	Funcionamiento de centros docentes de enseñanza preescolar ACTIVIDADES DE CARÁCTER PEDAGÓGICO Y DIDÁCTICO	2.000,00	0,00	2.000,00	0,00	0,00	0,00	0,00	2.000,00
.3230.22799	Funcionamiento de centros docentes de enseñanza preescolar Otros trabajos realizados por otras empresas y profesionales	0,00	0,00	0,00	5.691,54	5.501,82	5.501,82	0,00	-5.501,82
.3230.632	Funcionamiento de centros docentes de enseñanza preescolar Edificios y otras construcciones	0,00	756.000,00	756.000,00	636.311,77	634.402,81	634.402,81	0,00	121.597,19
.3260.131	Servicios complementarios de educación Laboral temporal	45.417,12	-45.000,00	417,12	0,00	0,00	0,00	0,00	417,12
.3260.15001	Servicios complementarios de educación PRODUCTIVIDAD PERSONAL LABORAL	0,00	0,00	0,00	0,00	0,00	0,00	0,00	0,00
.3260.16000	Servicios complementarios de educación Seguridad Social	19.889,27	-19.000,00	889,27	0,00	0,00	0,00	0,00	889,27
.3260.22199	Servicios complementarios de educación Otros suministros	0,00	0,00	0,00	1.167,00	1.167,00	1.167,00	0,00	-1.167,00
.3260.223	Servicios complementarios de educación Transportes	1.000,00	0,00	1.000,00	0,00	0,00	0,00	0,00	1.000,00
.3260.224	Servicios complementarios de educación Primas de seguros	200,00	0,00	200,00	0,00	0,00	0,00	0,00	200,00
.3260.48005	Servicios complementarios de educación Ayudas para Libros Escolares	10.000,00	0,00	10.000,00	9.444,96	9.444,96	9.444,96	0,00	555,04
.3260.48920	Servicios complementarios de educación A la Universidad Pablo de Olavide	2.500,00	0,00	2.500,00	2.418,90	2.418,90	2.418,90	0,00	81,10
.3260.48921	Servicios complementarios de educación AL AMPA DEL CEIP JUAN XXIII	1.428,57	1.428,57	2.857,14	2.857,14	2.857,14	2.857,14	0,00	0,00
.3260.48922	Servicios complementarios de educación AL AMPA DEL CEIP LUIS CERNUDA	1.428,57	1.428,57	2.857,14	2.857,14	2.857,14	2.857,14	0,00	0,00

I. LIQUIDACIÓN DEL PRESUPUESTO DE GASTOS

Aplicación Presupuestaria	Descripción	Creditos Presupuestarios			Gastos Comprometid. (4)	Obligaciones Reconocidas Netas (5)	Pagos (6)	Obligaciones Pendiente de Pago a 31/12 (7 = 5 - 6)	Remanente de Crédito (8 = 3 - 5)
		Iniciales (1)	Modificac. (2)	Definitivos (3 = 1 + 2)					
.3260.48923	Servicios complementarios de educación AL AMPA DEL CEIP HERNAN CORTES	1.428,57	1.428,57	2.857,14	2.857,14	2.857,14	2.857,14	0,00	0,00
.3260.48924	Servicios complementarios de educación AL AMPA DEL CEIP GLORIA FUERTES	1.428,57	1.428,57	2.857,14	2.857,14	2.857,14	2.857,14	0,00	0,00
.3260.48925	Servicios complementarios de educación AL AMPA DEL IES ALIXAR	1.428,57	1.428,57	2.857,14	2.403,55	2.403,55	2.403,55	0,00	453,59
.3260.48926	Servicios complementarios de educación AL AMPA DEL IES PABLO NERUDA	1.428,57	1.428,57	2.857,14	2.810,85	2.810,85	2.810,85	0,00	46,29
.3260.48927	Servicios complementarios de educación AL AMPA BVM IRLANDESAS	1.428,57	1.428,57	2.857,14	2.857,14	2.857,14	2.857,14	0,00	0,00
.3321.12001	Bibliotecas públicas Sueldos del Grupo A2	14.132,38	0,00	14.132,38	0,00	0,00	0,00	0,00	14.132,38
.3321.12004	Bibliotecas públicas Sueldos del Grupo C2	4.587,28	-2.000,00	2.587,28	0,00	0,00	0,00	0,00	2.587,28
.3321.12006	Bibliotecas públicas Trienios	5.643,22	0,00	5.643,22	0,00	0,00	0,00	0,00	5.643,22
.3321.12100	Bibliotecas públicas Complemento de destino	10.842,16	-2.000,00	8.842,16	0,00	0,00	0,00	0,00	8.842,16
.3321.12101	Bibliotecas públicas Complemento específico	12.853,19	-2.000,00	10.853,19	0,00	0,00	0,00	0,00	10.853,19
.3321.12103	Bibliotecas públicas Otros complementos	0,00	0,00	0,00	0,00	0,00	0,00	0,00	0,00
.3321.13000	Bibliotecas públicas Retribuciones básicas	14.194,36	0,00	14.194,36	35.883,81	35.883,81	35.883,81	0,00	-21.689,45
.3321.13002	Bibliotecas públicas Otras remuneraciones	8.448,12	0,00	8.448,12	23.003,62	23.003,62	23.003,62	0,00	-14.555,50
.3321.15000	Bibliotecas públicas Productividad Personal Funcionario	1.508,45	0,00	1.508,45	0,00	0,00	0,00	0,00	1.508,45
.3321.15001	Bibliotecas públicas PRODUCTIVIDAD PERSONAL LABORAL	627,60	0,00	627,60	1.758,37	1.758,37	1.758,37	0,00	-1.130,77

I. LIQUIDACIÓN DEL PRESUPUESTO DE GASTOS

Aplicación Presupuestaria	Descripción	Creditos Presupuestarios			Gastos Comprometid. (4)	Obligaciones Reconocidas Netas (5)	Pagos (6)	Obligaciones Pendiente de Pago a 31/12 (7 = 5 - 6)	Remanente de Crédito (8 = 3 - 5)
		Iniciales (1)	Modificac. (2)	Definitivos (3 = 1 + 2)					
.3321.16000	Bibliotecas públicas Seguridad Social	21.951,41	-2.000,00	19.951,41	19.354,21	19.236,35	17.674,69	1.561,66	715,06
.3321.16215	Bibliotecas públicas INDEMNIZACIÓN POR I.T.(APORTACIÓN DE LA EMPRESA)	0,00	0,00	0,00	298,34	298,34	298,34	0,00	-298,34
.3321.213	Bibliotecas públicas Maquinaria, instalaciones técnicas y utillaje	550,00	0,00	550,00	0,00	0,00	0,00	0,00	550,00
.3321.22001	Bibliotecas públicas Prensa, revistas, libros y otras publicaciones	3.380,00	1.171,65	4.551,65	4.551,65	3.033,12	2.870,56	162,56	1.518,53
.3321.22199	Bibliotecas públicas Otros suministros	250,00	0,00	250,00	0,00	0,00	0,00	0,00	250,00
.3321.223	Bibliotecas públicas Transportes	955,00	650,00	1.605,00	1.283,80	320,16	320,16	0,00	1.284,84
.3321.22699	Bibliotecas públicas Otros gastos diversos	250,00	0,00	250,00	0,00	0,00	0,00	0,00	250,00
.3321.22799	Bibliotecas públicas Otros trabajos realizados por otras empresas y profesionales	500,00	0,00	500,00	0,00	0,00	0,00	0,00	500,00
.3321.625	Bibliotecas públicas Mobiliario	3.000,00	29.194,00	32.194,00	0,00	0,00	0,00	0,00	32.194,00
.3321.626	Bibliotecas públicas Equipos para proceso de información	0,00	4.642,01	4.642,01	0,00	0,00	0,00	0,00	4.642,01
.3340.13000	Promoción cultural Retribuciones básicas	44.883,58	0,00	44.883,58	43.142,78	43.062,16	43.062,16	0,00	1.821,42
.3340.13002	Promoción cultural Otras remuneraciones	34.539,60	0,00	34.539,60	33.677,19	33.677,19	33.677,19	0,00	862,41
.3340.131	Promoción cultural Laboral temporal	9.167,30	0,00	9.167,30	0,00	0,00	0,00	0,00	9.167,30
.3340.15001	Promoción cultural PRODUCTIVIDAD PERSONAL LABORAL	7.016,60	346,40	7.363,00	7.349,21	7.349,21	7.349,21	0,00	13,79
.3340.16000	Promoción cultural Seguridad Social	30.693,47	0,00	30.693,47	27.369,90	27.258,67	24.975,90	2.282,77	3.434,80

I. LIQUIDACIÓN DEL PRESUPUESTO DE GASTOS

Aplicación Presupuestaria	Descripción	Creditos Presupuestarios			Gastos Comprometid. (4)	Obligaciones Reconocidas Netas (5)	Pagos (6)	Obligaciones Pendiente de Pago a 31/12 (7 = 5 - 6)	Remanente de Crédito (8 = 3 - 5)
		Iniciales (1)	Modificac. (2)	Definitivos (3 = 1 + 2)					
.3340.16215	Promoción cultural INDEMNIZACIÓN POR I.T.(APORTACIÓN DE LA EMPRESA)	0,00	0,00	0,00	758,47	758,47	758,47	0,00	-758,47
.3340.203	Promoción cultural Arrendamientos de maquinaria instalaciones y utillaje	500,00	0,00	500,00	0,00	0,00	0,00	0,00	500,00
.3340.205	Promoción cultural Arrendamientos de mobiliario y enseres	500,00	0,00	500,00	0,00	0,00	0,00	0,00	500,00
.3340.213	Promoción cultural Maquinaria, instalaciones técnicas y utillaje	1.500,00	116,16	1.616,16	1.011,42	769,68	769,68	0,00	846,48
.3340.223	Promoción cultural Transportes	5.000,00	0,00	5.000,00	0,00	0,00	0,00	0,00	5.000,00
.3340.224	Promoción cultural Primas de seguros	600,00	0,00	600,00	216,30	216,30	216,30	0,00	383,70
.3340.22602	Promoción cultural Publicidad y propaganda	4.000,00	199,65	4.199,65	457,38	0,00	0,00	0,00	4.199,65
.3340.22609	Promoción cultural Actividades culturales y deportivas	133.100,00	54.086,26	187.186,26	163.656,35	146.036,95	146.036,95	0,00	41.149,31
.3340.22799	Promoción cultural Otros trabajos realizados por otras empresas y profesionales	12.000,00	3.078,24	15.078,24	251,10	242,73	242,73	0,00	14.835,51
.3380.203	Fiestas populares y festejos Arrendamientos de maquinaria instalaciones y utillaje	1.000,00	0,00	1.000,00	0,00	0,00	0,00	0,00	1.000,00
.3380.205	Fiestas populares y festejos Arrendamientos de mobiliario y enseres	500,00	0,00	500,00	0,00	0,00	0,00	0,00	500,00
.3380.22100	Fiestas populares y festejos Energía eléctrica	2.000,00	0,00	2.000,00	917,13	917,13	917,13	0,00	1.082,87
.3380.223	Fiestas populares y festejos Transportes	5.000,00	-5.000,00	0,00	0,00	0,00	0,00	0,00	0,00
.3380.224	Fiestas populares y festejos Primas de seguros	500,00	0,00	500,00	0,00	0,00	0,00	0,00	500,00
.3380.22602	Fiestas populares y festejos Publicidad y propaganda	4.350,00	1.821,05	6.171,05	4.787,97	1.044,23	0,00	1.044,23	5.126,82

I. LIQUIDACIÓN DEL PRESUPUESTO DE GASTOS

Aplicación Presupuestaria	Descripción	Creditos Presupuestarios			Gastos Comprometid. (4)	Obligaciones Reconocidas Netas (5)	Pagos (6)	Obligaciones Pendiente de Pago a 31/12 (7 = 5 - 6)	Remanente de Crédito (8 = 3 - 5)
		Iniciales (1)	Modificac. (2)	Definitivos (3 = 1 + 2)					
.3380.22617	Fiestas populares y festejos Festejos Populares	80.000,00	0,00	80.000,00	689,70	689,70	0,00	689,70	79.310,30
.3380.22620	Fiestas populares y festejos FERIA DE LA TAPA	125.000,00	-32.400,67	92.599,33	0,00	0,00	0,00	0,00	92.599,33
.3380.22626	Fiestas populares y festejos Cabalgata de Reyes Magos	88.000,00	0,00	88.000,00	37.086,50	20.570,00	20.570,00	0,00	67.430,00
.3380.22629	Fiestas populares y festejos Alumbrado de Navidad	70.000,00	0,00	70.000,00	72.593,95	72.593,95	72.593,95	0,00	-2.593,95
.3380.22699	Fiestas populares y festejos Otros gastos diversos	32.500,00	39.902,13	72.402,13	172.648,82	123.805,05	66.892,43	56.912,62	-51.402,92
.3410.12004	Promoción y fomento del deporte Sueldos del Grupo C2	9.174,56	-8.200,00	974,56	0,00	0,00	0,00	0,00	974,56
.3410.12006	Promoción y fomento del deporte Trienios	0,00	0,00	0,00	0,00	0,00	0,00	0,00	0,00
.3410.12100	Promoción y fomento del deporte Complemento de destino	6.052,48	-5.151,36	901,12	0,00	0,00	0,00	0,00	901,12
.3410.12101	Promoción y fomento del deporte Complemento específico	6.812,26	-6.800,00	12,26	0,00	0,00	0,00	0,00	12,26
.3410.12103	Promoción y fomento del deporte Otros complementos	0,00	0,00	0,00	0,00	0,00	0,00	0,00	0,00
.3410.13000	Promoción y fomento del deporte Retribuciones básicas	15.911,66	0,00	15.911,66	14.961,82	14.961,82	14.961,82	0,00	949,84
.3410.13002	Promoción y fomento del deporte Otras remuneraciones	16.342,68	0,00	16.342,68	15.638,33	15.638,33	15.638,33	0,00	704,35
.3410.15000	Promoción y fomento del deporte Productividad Personal Funcionario	692,18	0,00	692,18	0,00	0,00	0,00	0,00	692,18
.3410.15001	Promoción y fomento del deporte PRODUCTIVIDAD PERSONAL LABORAL	853,62	0,00	853,62	853,62	853,62	853,62	0,00	0,00
.3410.16000	Promoción y fomento del deporte Seguridad Social	15.958,69	-5.100,00	10.858,69	10.312,17	10.251,21	9.407,21	844,00	607,48

I. LIQUIDACIÓN DEL PRESUPUESTO DE GASTOS

Aplicación Presupuestaria	Descripción	Creditos Presupuestarios			Gastos Comprometid. (4)	Obligaciones Reconocidas Netas (5)	Pagos (6)	Obligaciones Pendiente de Pago a 31/12 (7 = 5 - 6)	Remanente de Crédito (8 = 3 - 5)
		Iniciales (1)	Modificac. (2)	Definitivos (3 = 1 + 2)					
.3410.16215	Promoción y fomento del deporte INDEMNIZACIÓN POR I.T.(APORTACIÓN DE LA EMPRESA)	0,00	0,00	0,00	734,71	734,71	734,71	0,00	-734,71
.3410.203	Promoción y fomento del deporte Arrendamientos de maquinaria instalaciones y utillaje	300,00	0,00	300,00	0,00	0,00	0,00	0,00	300,00
.3410.22000	Promoción y fomento del deporte Ordinario no inventariable	300,00	0,00	300,00	0,00	0,00	0,00	0,00	300,00
.3410.22104	Promoción y fomento del deporte Vestuario	2.000,00	978,21	2.978,21	0,00	0,00	0,00	0,00	2.978,21
.3410.22106	Promoción y fomento del deporte Productos farmacéuticos y material sanitario	1.400,00	0,00	1.400,00	785,50	785,50	785,50	0,00	614,50
.3410.22190	Promoción y fomento del deporte Material Deportivo	25.000,00	14.121,11	39.121,11	30.696,77	9.777,40	9.573,64	203,76	29.343,71
.3410.22199	Promoción y fomento del deporte Otros suministros	500,00	0,00	500,00	85,67	85,67	85,67	0,00	414,33
.3410.224	Promoción y fomento del deporte Primas de seguros	1.550,00	1.130,00	2.680,00	2.660,00	840,00	840,00	0,00	1.840,00
.3410.22602	Promoción y fomento del deporte Publicidad y propaganda	3.000,00	932,90	3.932,90	3.085,49	1.594,31	1.594,31	0,00	2.338,59
.3410.22609	Promoción y fomento del deporte Actividades culturales y deportivas	3.000,00	0,00	3.000,00	1.604,14	1.604,14	1.604,14	0,00	1.395,86
.3410.22699	Promoción y fomento del deporte Otros gastos diversos	3.000,00	2.879,80	5.879,80	5.759,60	1.645,60	1.645,60	0,00	4.234,20
.3410.22724	Promoción y fomento del deporte Prestación de Servicios Deportivos	362.000,00	21.354,73	383.354,73	385.497,03	297.054,62	297.054,62	0,00	86.300,11
.3410.22799	Promoción y fomento del deporte Otros trabajos realizados por otras empresas y profesionales	2.200,00	2.178,00	4.378,00	4.356,00	1.331,00	1.331,00	0,00	3.047,00
.3410.46303	Promoción y fomento del deporte A la Mancom. Desarrollo y Fomento del Aljarafe	100,00	0,00	100,00	0,00	0,00	0,00	0,00	100,00
.3410.48910	Promoción y fomento del deporte Al R.C.D. de Nueva Sevilla	6.000,00	0,00	6.000,00	6.000,00	6.000,00	6.000,00	0,00	0,00

I. LIQUIDACIÓN DEL PRESUPUESTO DE GASTOS

Aplicación Presupuestaria	Descripción	Creditos Presupuestarios			Gastos Comprometid. (4)	Obligaciones Reconocidas Netas (5)	Pagos (6)	Obligaciones Pendiente de Pago a 31/12 (7 = 5 - 6)	Remanente de Crédito (8 = 3 - 5)
		Iniciales (1)	Modificac. (2)	Definitivos (3 = 1 + 2)					
.3410.48911	Promoción y fomento del deporte Al Castilleja C.F.	6.000,00	0,00	6.000,00	6.000,00	6.000,00	6.000,00	0,00	0,00
.3420.13000	Instalaciones deportivas Retribuciones básicas	15.178,02	0,00	15.178,02	15.469,18	15.172,10	15.172,10	0,00	5,92
.3420.13002	Instalaciones deportivas Otras remuneraciones	9.751,44	0,00	9.751,44	9.751,44	9.751,44	9.751,44	0,00	0,00
.3420.131	Instalaciones deportivas Laboral temporal	12.615,23	-10.000,00	2.615,23	0,00	0,00	0,00	0,00	2.615,23
.3420.15001	Instalaciones deportivas PRODUCTIVIDAD PERSONAL LABORAL	692,18	0,00	692,18	692,18	692,18	692,18	0,00	0,00
.3420.16000	Instalaciones deportivas Seguridad Social	14.680,00	-5.000,00	9.680,00	9.547,43	9.511,54	8.751,38	760,16	168,46
.3420.212	Instalaciones deportivas Edificios y otras construcciones	13.000,00	0,00	13.000,00	14.734,29	14.734,29	14.734,29	0,00	-1.734,29
.3420.213	Instalaciones deportivas Maquinaria, instalaciones técnicas y utillaje	15.000,00	116,16	15.116,16	11.028,83	10.912,67	10.912,67	0,00	4.203,49
.3420.214	Instalaciones deportivas Elementos de trasporte	2.200,00	1.361,25	3.561,25	3.811,68	274,03	274,03	0,00	3.287,22
.3420.216	Instalaciones deportivas Equipos para procesos de información	6.000,00	0,00	6.000,00	3.158,10	3.158,10	3.158,10	0,00	2.841,90
.3420.22100	Instalaciones deportivas Energía eléctrica	105.000,00	0,00	105.000,00	66.348,62	66.348,62	66.348,62	0,00	38.651,38
.3420.22101	Instalaciones deportivas Agua	30.000,00	0,00	30.000,00	24.373,32	24.373,32	18.978,05	5.395,27	5.626,68
.3420.22102	Instalaciones deportivas Gas	45.000,00	14.467,06	59.467,06	59.467,06	29.419,28	29.419,28	0,00	30.047,78
.3420.22103	Instalaciones deportivas Combustibles y carburantes	2.000,00	238,45	2.238,45	1.853,41	930,15	930,15	0,00	1.308,30
.3420.22104	Instalaciones deportivas Vestuario	2.000,00	0,00	2.000,00	0,00	0,00	0,00	0,00	2.000,00

I. LIQUIDACIÓN DEL PRESUPUESTO DE GASTOS

Aplicación Presupuestaria	Descripción	Creditos Presupuestarios			Gastos Comprometid. (4)	Obligaciones Reconocidas Netas (5)	Pagos (6)	Obligaciones Pendiente de Pago a 31/12 (7 = 5 - 6)	Remanente de Crédito (8 = 3 - 5)
		Iniciales (1)	Modificac. (2)	Definitivos (3 = 1 + 2)					
.3420.22106	Instalaciones deportivas Productos farmacéuticos y material sanitario	1.000,00	0,00	1.000,00	0,00	0,00	0,00	0,00	1.000,00
.3420.22110	Instalaciones deportivas Productos de limpieza y aseo	10.000,00	4.028,54	14.028,54	8.884,34	5.421,42	5.421,42	0,00	8.607,12
.3420.22140	Instalaciones deportivas Productos Químicos Piscina	28.500,00	13.886,87	42.386,87	30.478,57	19.819,77	19.386,53	433,24	22.567,10
.3420.22199	Instalaciones deportivas Otros suministros	1.000,00	0,00	1.000,00	3.465,84	3.465,84	3.465,84	0,00	-2.465,84
.3420.224	Instalaciones deportivas Primas de seguros	1.500,00	0,00	1.500,00	755,00	755,00	755,00	0,00	745,00
.3420.22700	Instalaciones deportivas Limpieza y aseo	42.000,00	0,00	42.000,00	49.865,77	43.512,08	43.512,08	0,00	-1.512,08
.3420.22724	Instalaciones deportivas Prestación de Servicios Deportivos	195.000,00	4.934,65	199.934,65	197.314,68	175.994,81	175.994,81	0,00	23.939,84
.3420.22799	Instalaciones deportivas Otros trabajos realizados por otras empresas y profesionales	0,00	0,00	0,00	5.594,73	5.408,24	5.408,24	0,00	-5.408,24
.3420.632	Instalaciones deportivas Edificios y otras construcciones	0,00	64.157,48	64.157,48	16.522,26	16.522,26	16.522,26	0,00	47.635,22
.3420.6320020	Instalaciones deportivas Edificios y otras construcciones	0,00	192,95	192,95	0,00	0,00	0,00	0,00	192,95
.3420.633	Instalaciones deportivas Maquinaria, instalaciones técnicas y utillaje	250,00	5.309,77	5.559,77	4.730,21	4.730,21	4.730,21	0,00	829,56
.4300.22602	Administración General de Comercio, turismo y pequeñas y Publicidad y propaganda	2.000,00	0,00	2.000,00	0,00	0,00	0,00	0,00	2.000,00
.4300.22699	Administración General de Comercio, turismo y pequeñas y Otros gastos diversos	0,00	0,00	0,00	247,66	247,66	247,66	0,00	-247,66
.4300.22799	Administración General de Comercio, turismo y pequeñas y Otros trabajos realizados por otras empresas y profesionales	17.700,00	0,00	17.700,00	12.680,80	12.680,80	5.420,80	7.260,00	5.019,20
.4300.48950	Administración General de Comercio, turismo y pequeñas y AYUDAS AL EMPRESARIADO Y AUTÓNOMOS LOCALES	0,00	150.000,00	150.000,00	0,00	0,00	0,00	0,00	150.000,00

I. LIQUIDACIÓN DEL PRESUPUESTO DE GASTOS

Aplicación Presupuestaria	Descripción	Creditos Presupuestarios			Gastos Comprometid. (4)	Obligaciones Reconocidas Netas (5)	Pagos (6)	Obligaciones Pendiente de Pago a 31/12 (7 = 5 - 6)	Remanente de Crédito (8 = 3 - 5)
		Iniciales (1)	Modificac. (2)	Definitivos (3 = 1 + 2)					
.4320.22602	INFORMACIÓN Y PROMOCIÓN TURÍSTICA Publicidad y propaganda	1.000,00	0,00	1.000,00	0,00	0,00	0,00	0,00	1.000,00
.4320.22799	INFORMACIÓN Y PROMOCIÓN TURÍSTICA Otros trabajos realizados por otras empresas y profesionales	10.000,00	0,00	10.000,00	8.463,95	5.642,47	5.642,47	0,00	4.357,53
.4320.632	INFORMACIÓN Y PROMOCIÓN TURÍSTICA Edificios y otras construcciones	0,00	52.752,53	52.752,53	0,00	0,00	0,00	0,00	52.752,53
.4330.47900	DESARROLLO EMPRESARIAL AYUDAS A NUEVOS AUTÓNOMOS/AUTOEMPLEO.CREACIÓN	0,00	455.000,00	455.000,00	0,00	0,00	0,00	0,00	455.000,00
.4330.47901	DESARROLLO EMPRESARIAL AYUDAS PARA MANTENIMIENTO DE LA ACTIVIDAD	0,00	245.000,00	245.000,00	0,00	0,00	0,00	0,00	245.000,00
.4920.22500	Gestión del conocimiento Tributos estatales	400,00	0,00	400,00	695,76	695,76	695,76	0,00	-295,76
.4920.22699	Gestión del conocimiento Otros gastos diversos	500,00	0,00	500,00	0,00	0,00	0,00	0,00	500,00
.9120.100	Órganos de gobierno Retribuciones básicas y otras remunerac.de los miembros de los	77.188,86	-6.290,00	70.898,86	70.898,27	70.898,27	70.898,27	0,00	0,59
.9120.110	Órganos de gobierno Retribuciones básicas y otras remuneraciones de personal eventual	41.578,88	-2.000,00	39.578,88	39.121,97	39.121,97	39.121,97	0,00	456,91
.9120.12004	Órganos de gobierno Sueldos del Grupo C2	9.174,56	-1.900,00	7.274,56	0,00	0,00	0,00	0,00	7.274,56
.9120.12006	Órganos de gobierno Trienios	1.592,08	0,00	1.592,08	0,00	0,00	0,00	0,00	1.592,08
.9120.12100	Órganos de gobierno Complemento de destino	6.052,48	0,00	6.052,48	0,00	0,00	0,00	0,00	6.052,48
.9120.12101	Órganos de gobierno Complemento específico	6.812,26	0,00	6.812,26	0,00	0,00	0,00	0,00	6.812,26
.9120.12103	Órganos de gobierno Otros complementos	0,00	0,00	0,00	0,00	0,00	0,00	0,00	0,00
.9120.13000	Órganos de gobierno Retribuciones básicas	0,00	0,00	0,00	12.376,26	12.375,18	12.375,18	0,00	-12.375,18

I. LIQUIDACIÓN DEL PRESUPUESTO DE GASTOS

Aplicación Presupuestaria	Descripción	Creditos Presupuestarios			Gastos Comprometid. (4)	Obligaciones Reconocidas Netas (5)	Pagos (6)	Obligaciones Pendiente de Pago a 31/12 (7 = 5 - 6)	Remanente de Crédito (8 = 3 - 5)
		Iniciales (1)	Modificac. (2)	Definitivos (3 = 1 + 2)					
.9120.13002	Órganos de gobierno Otras remuneraciones	5.200,00	0,00	5.200,00	15.611,27	15.611,27	15.611,27	0,00	-10.411,27
.9120.15000	Órganos de gobierno Productividad Personal Funcionario	4.929,98	5.120,87	10.050,85	4.821,49	4.821,49	4.821,49	0,00	5.229,36
.9120.15001	Órganos de gobierno PRODUCTIVIDAD PERSONAL LABORAL	0,00	0,00	0,00	5.212,05	5.212,05	5.212,05	0,00	-5.212,05
.9120.16000	Órganos de gobierno Seguridad Social	49.153,11	0,00	49.153,11	48.444,49	48.097,48	44.295,90	3.801,58	1.055,63
.9120.16215	Órganos de gobierno INDEMNIZACIÓN POR I.T.(APORTACIÓN DE LA EMPRESA)	0,00	0,00	0,00	0,82	0,82	0,82	0,00	-0,82
.9120.22001	Órganos de gobierno Prensa, revistas, libros y otras publicaciones	2.800,00	0,00	2.800,00	308,00	308,00	308,00	0,00	2.492,00
.9120.22199	Órganos de gobierno Otros suministros	0,00	0,00	0,00	0,00	0,00	0,00	0,00	0,00
.9120.22601	Órganos de gobierno Atenciones protocolarias y representativas	3.000,00	0,00	3.000,00	651,32	651,32	651,32	0,00	2.348,68
.9120.22602	Órganos de gobierno Publicidad y propaganda	8.000,00	-8.000,00	0,00	0,00	0,00	0,00	0,00	0,00
.9120.22799	Órganos de gobierno Otros trabajos realizados por otras empresas y profesionales	0,00	0,00	0,00	2.478,08	2.478,08	2.478,08	0,00	-2.478,08
.9120.23000	Órganos de gobierno Dietas de los miembros de los órganos de gobierno	600,00	0,00	600,00	0,00	0,00	0,00	0,00	600,00
.9120.23100	Órganos de gobierno Locomoción de los miembros de los órganos de gobierno	1.000,00	0,00	1.000,00	0,00	0,00	0,00	0,00	1.000,00
.9120.233	Órganos de gobierno Otras indemnizaciones	81.000,00	2.000,00	83.000,00	86.850,00	86.850,00	80.850,00	6.000,00	-3.850,00
.9120.48902	Órganos de gobierno A los Grupos Políticos	30.000,00	0,00	30.000,00	30.000,00	30.000,00	30.000,00	0,00	0,00
.9120.48903	Órganos de gobierno A la FEMP/FAMP	2.500,00	0,00	2.500,00	2.361,89	2.361,89	2.361,89	0,00	138,11

I. LIQUIDACIÓN DEL PRESUPUESTO DE GASTOS

Aplicación Presupuestaria	Descripción	Creditos Presupuestarios			Gastos Comprometid. (4)	Obligaciones Reconocidas Netas (5)	Pagos (6)	Obligaciones Pendiente de Pago a 31/12 (7 = 5 - 6)	Remanente de Crédito (8 = 3 - 5)
		Iniciales (1)	Modificac. (2)	Definitivos (3 = 1 + 2)					
.9200.12000	Administración General Sueldos del Grupo A1	16.071,44	-6.800,00	9.271,44	6.821,33	6.821,33	6.821,33	0,00	2.450,11
.9200.12001	Administración General Sueldos del Grupo A2	28.264,78	-6.000,00	22.264,78	15.252,44	14.674,34	14.674,34	0,00	7.590,44
.9200.12003	Administración General Sueldos del Grupo C1	16.235,86	0,00	16.235,86	10.823,90	10.823,90	10.823,90	0,00	5.411,96
.9200.12004	Administración General Sueldos del Grupo C2	48.166,44	-17.435,00	30.731,44	0,00	0,00	0,00	0,00	30.731,44
.9200.12006	Administración General Trienios	28.908,54	0,00	28.908,54	12.419,92	12.131,58	12.131,58	0,00	16.776,96
.9200.12100	Administración General Complemento de destino	68.687,89	-18.000,00	50.687,89	20.621,02	20.313,66	20.313,66	0,00	30.374,23
.9200.12101	Administración General Complemento específico	83.218,38	-19.800,00	63.418,38	26.764,94	26.393,44	26.393,44	0,00	37.024,94
.9200.12103	Administración General Otros complementos	0,00	0,00	0,00	7.432,79	7.432,79	7.432,79	0,00	-7.432,79
.9200.127	Administración General Contribuciones a planes y fondos de pensiones	5.502,41	0,00	5.502,41	4.579,26	4.579,26	4.579,26	0,00	923,15
.9200.13000	Administración General Retribuciones básicas	63.824,93	0,00	63.824,93	100.298,30	99.383,38	99.383,38	0,00	-35.558,45
.9200.13002	Administración General Otras remuneraciones	49.805,91	0,00	49.805,91	73.673,04	72.721,19	72.721,19	0,00	-22.915,28
.9200.131	Administración General Laboral temporal	57.105,22	15.000,00	72.105,22	121.351,73	119.767,30	119.767,30	0,00	-47.662,08
.9200.137	Administración General Contribuciones a planes y fondos de pensiones	5.073,92	0,00	5.073,92	5.996,65	5.996,65	5.996,65	0,00	-922,73
.9200.15000	Administración General Productividad Personal Funcionario	25.961,19	123,33	26.084,52	18.604,09	17.820,90	17.820,90	0,00	8.263,62
.9200.15001	Administración General PRODUCTIVIDAD PERSONAL LABORAL	12.349,73	0,00	12.349,73	19.830,16	19.830,16	19.830,16	0,00	-7.480,43

I. LIQUIDACIÓN DEL PRESUPUESTO DE GASTOS

Aplicación Presupuestaria	Descripción	Creditos Presupuestarios			Gastos Comprometid. (4)	Obligaciones Reconocidas Netas (5)	Pagos (6)	Obligaciones Pendiente de Pago a 31/12 (7 = 5 - 6)	Remanente de Crédito (8 = 3 - 5)
		Iniciales (1)	Modificac. (2)	Definitivos (3 = 1 + 2)					
.9200.15100	Administración General Gratificaciones Personal Funcionario	2.000,00	-2.000,00	0,00	0,00	0,00	0,00	0,00	0,00
.9200.15101	Administración General GRATIFICACIONES PERSONAL LABORAL	50.000,00	58.000,00	108.000,00	107.668,28	107.584,23	107.584,23	0,00	415,77
.9200.16000	Administración General Seguridad Social	144.259,75	-10.586,61	133.673,14	133.530,96	133.530,96	123.059,67	10.471,29	142,18
.9200.16200	Administración General Formación y perfeccionamiento del personal	1.000,00	0,00	1.000,00	0,00	0,00	0,00	0,00	1.000,00
.9200.16203	Administración General Ayuda Escolar	13.000,00	0,00	13.000,00	5.370,00	5.370,00	5.370,00	0,00	7.630,00
.9200.16208	Administración General Ayuda por Prótesis	8.000,00	0,00	8.000,00	6.164,98	6.074,98	6.074,98	0,00	1.925,02
.9200.16210	Administración General Ayuda por Estudios del Personal	500,00	0,00	500,00	90,00	90,00	90,00	0,00	410,00
.9200.16215	Administración General INDEMNIZACIÓN POR I.T.(APORTACIÓN DE LA EMPRESA)	0,00	0,00	0,00	1.211,51	1.211,51	1.211,51	0,00	-1.211,51
.9200.203	Administración General Arrendamientos de maquinaria instalaciones y utillaje	16.000,00	5.558,07	21.558,07	20.178,87	19.674,77	19.674,77	0,00	1.883,30
.9200.216	Administración General Equipos para procesos de información	1.200,00	0,00	1.200,00	996,69	996,69	489,94	506,75	203,31
.9200.22000	Administración General Ordinario no inventariable	8.000,00	5.470,96	13.470,96	17.573,73	9.433,02	8.926,90	506,12	4.037,94
.9200.22001	Administración General Prensa, revistas, libros y otras publicaciones	6.500,00	0,00	6.500,00	1.072,64	1.072,64	1.072,64	0,00	5.427,36
.9200.22002	Administración General Material informático no inventariable	4.000,00	2.333,28	6.333,28	8.097,65	3.464,48	3.464,48	0,00	2.868,80
.9200.22199	Administración General Otros suministros	1.000,00	0,00	1.000,00	282,74	282,74	282,74	0,00	717,26
.9200.22200	Administración General Servicio de telecomunicaciones	30.000,00	0,00	30.000,00	45.500,00	26.988,60	24.739,55	2.249,05	3.011,40

I. LIQUIDACIÓN DEL PRESUPUESTO DE GASTOS

Aplicación Presupuestaria	Descripción	Creditos Presupuestarios			Gastos Comprometid. (4)	Obligaciones Reconocidas Netas (5)	Pagos (6)	Obligaciones Pendiente de Pago a 31/12 (7 = 5 - 6)	Remanente de Crédito (8 = 3 - 5)
		Iniciales (1)	Modificac. (2)	Definitivos (3 = 1 + 2)					
.9200.22201	Administración General Postales	14.000,00	11.000,00	25.000,00	22.356,40	22.356,40	22.356,40	0,00	2.643,60
.9200.224	Administración General Primas de seguros	35.500,00	26.625,96	62.125,96	61.708,90	60.653,34	60.653,34	0,00	1.472,62
.9200.22602	Administración General Publicidad y propaganda	1.000,00	0,00	1.000,00	217,80	217,80	217,80	0,00	782,20
.9200.22603	Administración General Publicación en Diarios Oficiales	0,00	0,00	0,00	246,62	246,62	246,62	0,00	-246,62
.9200.22604	Administración General Jurídicos, contenciosos	5.000,00	0,00	5.000,00	1.663,00	1.663,00	1.663,00	0,00	3.337,00
.9200.22688	Administración General Otras Indemnizaciones a Terceros	5.000,00	15.000,00	20.000,00	30.907,88	30.907,88	27.638,88	3.269,00	-10.907,88
.9200.22699	Administración General Otros gastos diversos	500,00	0,00	500,00	451,60	451,60	396,60	55,00	48,40
.9200.22706	Administración General Estudios y trabajos técnicos	20.000,00	14.525,00	34.525,00	36.791,00	20.334,99	20.334,99	0,00	14.190,01
.9200.22727	Administración General Prestac. Serv. Jcos. Asesoram. y Defensa en Instancias Judiciales	48.000,00	1.391,56	49.391,56	36.903,37	35.511,72	35.511,72	0,00	13.879,84
.9200.22799	Administración General Otros trabajos realizados por otras empresas y profesionales	18.000,00	4.636,00	22.636,00	18.279,01	16.893,01	16.893,01	0,00	5.742,99
.9200.23120	Administración General Locomoción del personal no directivo	1.500,00	0,00	1.500,00	1.028,85	1.028,85	1.028,85	0,00	471,15
.9200.233	Administración General Otras indemnizaciones	12.000,00	0,00	12.000,00	7.664,69	7.631,13	3.387,26	4.243,87	4.368,87
.9200.623	Administración General Maquinaria, instalaciones técnicas y utillaje	0,00	6.795,32	6.795,32	0,00	0,00	0,00	0,00	6.795,32
.9200.625	Administración General Mobiliario	0,00	37.204,68	37.204,68	17.194,10	17.194,10	617,10	16.577,00	20.010,58
.9200.626	Administración General Equipos para proceso de información	0,00	51.193,41	51.193,41	38.252,55	486,50	486,50	0,00	50.706,91

I. LIQUIDACIÓN DEL PRESUPUESTO DE GASTOS

Aplicación Presupuestaria	Descripción	Creditos Presupuestarios			Gastos Comprometid. (4)	Obligaciones Reconocidas Netas (5)	Pagos (6)	Obligaciones Pendiente de Pago a 31/12 (7 = 5 - 6)	Remanente de Crédito (8 = 3 - 5)
		Iniciales (1)	Modificac. (2)	Definitivos (3 = 1 + 2)					
.9200.635	Administración General Mobiliario	2.802,24	5.453,17	8.255,41	5.659,31	3.854,21	3.669,08	185,13	4.401,20
.9200.636	Administración General Equipos para proceso de información	3.000,00	3.160,35	6.160,35	6.138,02	6.138,02	5.543,22	594,80	22,33
.9200.83000	Administración General ANTICIPOS REINTEGRABLES AL PERSONAL	45.977,82	-23.500,00	22.477,82	17.600,00	17.600,00	13.600,00	4.000,00	4.877,82
.9200.83003	Administración General Fondo Reintegrable de Emergencia	12.000,00	0,00	12.000,00	0,00	0,00	0,00	0,00	12.000,00
.9231.12004	Gestión del Padrón Municipal de Habitantes Sueldos del Grupo C2	9.174,56	-1.300,00	7.874,56	0,00	0,00	0,00	0,00	7.874,56
.9231.12006	Gestión del Padrón Municipal de Habitantes Trienios	4.776,24	0,00	4.776,24	0,00	0,00	0,00	0,00	4.776,24
.9231.12100	Gestión del Padrón Municipal de Habitantes Complemento de destino	6.052,48	-1.300,00	4.752,48	0,00	0,00	0,00	0,00	4.752,48
.9231.12101	Gestión del Padrón Municipal de Habitantes Complemento específico	6.812,26	-1.500,00	5.312,26	0,00	0,00	0,00	0,00	5.312,26
.9231.12103	Gestión del Padrón Municipal de Habitantes Otros complementos	0,00	0,00	0,00	0,00	0,00	0,00	0,00	0,00
.9231.13000	Gestión del Padrón Municipal de Habitantes Retribuciones básicas	0,00	0,00	0,00	14.270,07	14.266,84	14.266,84	0,00	-14.266,84
.9231.13002	Gestión del Padrón Municipal de Habitantes Otras remuneraciones	1.500,00	0,00	1.500,00	9.630,77	9.630,77	9.630,77	0,00	-8.130,77
.9231.15000	Gestión del Padrón Municipal de Habitantes Productividad Personal Funcionario	692,18	0,00	692,18	0,00	0,00	0,00	0,00	692,18
.9231.15001	Gestión del Padrón Municipal de Habitantes PRODUCTIVIDAD PERSONAL LABORAL	0,00	0,00	0,00	588,35	588,35	588,35	0,00	-588,35
.9231.16000	Gestión del Padrón Municipal de Habitantes Seguridad Social	9.538,13	0,00	9.538,13	8.775,83	8.743,46	8.041,96	701,50	794,67
.9231.16215	Gestión del Padrón Municipal de Habitantes INDEMNIZACIÓN POR I.T.(APORTACIÓN DE LA EMPRESA)	0,00	0,00	0,00	824,60	824,60	824,60	0,00	-824,60

I. LIQUIDACIÓN DEL PRESUPUESTO DE GASTOS

Aplicación Presupuestaria	Descripción	Creditos Presupuestarios			Gastos Comprometid. (4)	Obligaciones Reconocidas Netas (5)	Pagos (6)	Obligaciones Pendiente de Pago a 31/12 (7 = 5 - 6)	Remanente de Crédito (8 = 3 - 5)
		Iniciales (1)	Modificac. (2)	Definitivos (3 = 1 + 2)					
.9240.48900	PARTICIPACIÓN CIUDADANA A la Hermandad de la Calle Real	8.000,00	0,00	8.000,00	8.000,00	8.000,00	8.000,00	0,00	0,00
.9240.48901	PARTICIPACIÓN CIUDADANA A la Hermandad de la Plaza	8.000,00	0,00	8.000,00	8.000,00	8.000,00	8.000,00	0,00	0,00
.9240.48915	PARTICIPACIÓN CIUDADANA A LA ASOCIACIÓN VIRGEN DE GUÍA	2.000,00	0,00	2.000,00	2.000,00	2.000,00	2.000,00	0,00	0,00
.9250.12004	Atención a los ciudadanos Sueldos del Grupo C2	13.761,84	-4.000,00	9.761,84	0,00	0,00	0,00	0,00	9.761,84
.9250.12006	Atención a los ciudadanos Trienios	1.592,08	0,00	1.592,08	0,00	0,00	0,00	0,00	1.592,08
.9250.12100	Atención a los ciudadanos Complemento de destino	9.078,72	-4.000,00	5.078,72	0,00	0,00	0,00	0,00	5.078,72
.9250.12101	Atención a los ciudadanos Complemento específico	10.218,39	-4.000,00	6.218,39	0,00	0,00	0,00	0,00	6.218,39
.9250.12103	Atención a los ciudadanos Otros complementos	0,00	0,00	0,00	0,00	0,00	0,00	0,00	0,00
.9250.13000	Atención a los ciudadanos Retribuciones básicas	11.010,20	0,00	11.010,20	23.168,71	23.082,61	23.082,61	0,00	-12.072,41
.9250.13002	Atención a los ciudadanos Otras remuneraciones	8.448,12	0,00	8.448,12	19.962,66	19.962,66	19.962,66	0,00	-11.514,54
.9250.15000	Atención a los ciudadanos Productividad Personal Funcionario	1.038,27	0,00	1.038,27	0,00	0,00	0,00	0,00	1.038,27
.9250.15001	Atención a los ciudadanos PRODUCTIVIDAD PERSONAL LABORAL	627,60	1.579,78	2.207,38	3.215,80	3.215,80	3.215,80	0,00	-1.008,42
.9250.16000	Atención a los ciudadanos Seguridad Social	19.170,67	-1.100,00	18.070,67	15.864,41	15.864,41	14.521,86	1.342,55	2.206,26
.9250.16215	Atención a los ciudadanos INDEMNIZACIÓN POR I.T.(APORTACIÓN DE LA EMPRESA)	0,00	0,00	0,00	192,07	192,07	192,07	0,00	-192,07
.9250.22199	Atención a los ciudadanos Otros suministros	18.000,00	10.217,59	28.217,59	29.093,84	19.430,88	19.430,88	0,00	8.786,71

I. LIQUIDACIÓN DEL PRESUPUESTO DE GASTOS

Aplicación Presupuestaria	Descripción	Creditos Presupuestarios			Gastos Comprometid. (4)	Obligaciones Reconocidas Netas (5)	Pagos (6)	Obligaciones Pendiente de Pago a 31/12 (7 = 5 - 6)	Remanente de Crédito (8 = 3 - 5)
		Iniciales (1)	Modificac. (2)	Definitivos (3 = 1 + 2)					
.9250.22602	Atención a los ciudadanos Publicidad y propaganda	1.500,00	0,00	1.500,00	0,00	0,00	0,00	0,00	1.500,00
.9250.22699	Atención a los ciudadanos Otros gastos diversos	1.000,00	0,00	1.000,00	0,00	0,00	0,00	0,00	1.000,00
.9250.22799	Atención a los ciudadanos Otros trabajos realizados por otras empresas y profesionales	5.000,00	4.000,00	9.000,00	8.784,60	4.622,20	4.622,20	0,00	4.377,80
.9310.12000	Política económica y fiscal Sueldos del Grupo A1	16.071,44	0,00	16.071,44	16.071,44	16.071,44	16.071,44	0,00	0,00
.9310.12003	Política económica y fiscal Sueldos del Grupo C1	10.823,90	0,00	10.823,90	10.823,90	10.823,90	10.823,90	0,00	0,00
.9310.12004	Política económica y fiscal Sueldos del Grupo C2	9.174,56	0,00	9.174,56	9.174,52	9.174,52	9.174,52	0,00	0,04
.9310.12006	Política económica y fiscal Trienios	12.790,50	0,00	12.790,50	12.223,36	12.140,63	12.140,63	0,00	649,87
.9310.12100	Política económica y fiscal Complemento de destino	25.553,92	0,00	25.553,92	25.553,92	25.553,92	25.553,92	0,00	0,00
.9310.12101	Política económica y fiscal Complemento específico	33.474,84	0,00	33.474,84	33.474,84	33.474,84	33.474,84	0,00	0,00
.9310.12103	Política económica y fiscal Otros complementos	0,00	0,00	0,00	0,00	0,00	0,00	0,00	0,00
.9310.15000	Política económica y fiscal Productividad Personal Funcionario	10.076,08	0,00	10.076,08	9.957,04	9.957,04	9.957,04	0,00	119,04
.9310.16000	Política económica y fiscal Seguridad Social	27.448,54	0,00	27.448,54	27.311,71	27.166,13	24.900,64	2.265,49	282,41
.9320.12003	Gestión del sistema tributario Sueldos del Grupo C1	10.823,90	0,00	10.823,90	11.505,33	10.823,90	10.823,90	0,00	0,00
.9320.12004	Gestión del sistema tributario Sueldos del Grupo C2	9.174,56	0,00	9.174,56	0,00	0,00	0,00	0,00	9.174,56
.9320.12006	Gestión del sistema tributario Trienios	8.736,44	0,00	8.736,44	3.960,20	3.960,20	3.960,20	0,00	4.776,24

I. LIQUIDACIÓN DEL PRESUPUESTO DE GASTOS

Aplicación Presupuestaria	Descripción	Creditos Presupuestarios			Gastos Comprometid. (4)	Obligaciones Reconocidas Netas (5)	Pagos (6)	Obligaciones Pendiente de Pago a 31/12 (7 = 5 - 6)	Remanente de Crédito (8 = 3 - 5)
		Iniciales (1)	Modificac. (2)	Definitivos (3 = 1 + 2)					
.9320.12100	Gestión del sistema tributario Complemento de destino	12.793,20	0,00	12.793,20	6.740,72	6.740,72	6.740,72	0,00	6.052,48
.9320.12101	Gestión del sistema tributario Complemento específico	15.862,00	0,00	15.862,00	9.049,74	9.049,74	9.049,74	0,00	6.812,26
.9320.12103	Gestión del sistema tributario Otros complementos	0,00	0,00	0,00	0,00	0,00	0,00	0,00	0,00
.9320.13000	Gestión del sistema tributario Retribuciones básicas	0,00	0,00	0,00	15.334,98	15.331,75	15.331,75	0,00	-15.331,75
.9320.13002	Gestión del sistema tributario Otras remuneraciones	1.100,00	0,00	1.100,00	10.611,93	10.611,93	10.611,93	0,00	-9.511,93
.9320.15000	Gestión del sistema tributario Productividad Personal Funcionario	1.545,80	0,00	1.545,80	853,62	853,62	853,62	0,00	692,18
.9320.15001	Gestión del sistema tributario PRODUCTIVIDAD PERSONAL LABORAL	0,00	0,00	0,00	692,18	692,18	692,18	0,00	-692,18
.9320.16000	Gestión del sistema tributario Seguridad Social	17.315,89	0,00	17.315,89	16.594,56	16.470,05	15.088,55	1.381,50	845,84
.9320.16215	Gestión del sistema tributario INDEMNIZACIÓN POR I.T.(APORTACIÓN DE LA EMPRESA)	0,00	0,00	0,00	83,47	83,47	83,47	0,00	-83,47
.9320.22699	Gestión del sistema tributario Otros gastos diversos	500,00	0,00	500,00	92,58	92,58	92,58	0,00	407,42
.9320.22708	Gestión del sistema tributario Servicios de recaudación a favor de la Entidad	325.000,00	85.000,00	410.000,00	401.430,68	401.430,68	401.430,68	0,00	8.569,32
.9320.359	Gestión del sistema tributario Otros gastos financieros	5.000,00	1.000,00	6.000,00	5.897,87	5.607,47	5.607,47	0,00	392,53
.9330.12000	Gestión del patrimonio Sueldos del Grupo A1	0,00	0,00	0,00	0,00	0,00	0,00	0,00	0,00
.9330.12001	Gestión del patrimonio Sueldos del Grupo A2	0,00	0,00	0,00	13.142,01	13.142,01	13.142,01	0,00	-13.142,01
.9330.12004	Gestión del patrimonio Sueldos del Grupo C2	18.349,12	0,00	18.349,12	0,00	0,00	0,00	0,00	18.349,12

I. LIQUIDACIÓN DEL PRESUPUESTO DE GASTOS

Aplicación Presupuestaria	Descripción	Creditos Presupuestarios			Gastos Comprometid. (4)	Obligaciones Reconocidas Netas (5)	Pagos (6)	Obligaciones Pendiente de Pago a 31/12 (7 = 5 - 6)	Remanente de Crédito (8 = 3 - 5)
		Iniciales (1)	Modificac. (2)	Definitivos (3 = 1 + 2)					
.9330.12006	Gestión del patrimonio Trienios	7.562,38	0,00	7.562,38	0,00	0,00	0,00	0,00	7.562,38
.9330.12100	Gestión del patrimonio Complemento de destino	10.728,76	0,00	10.728,76	8.363,69	8.363,69	8.363,69	0,00	2.365,07
.9330.12101	Gestión del patrimonio Complemento específico	12.096,28	0,00	12.096,28	10.937,34	10.937,34	10.937,34	0,00	1.158,94
.9330.12103	Gestión del patrimonio Otros complementos	0,00	0,00	0,00	0,00	0,00	0,00	0,00	0,00
.9330.13000	Gestión del patrimonio Retribuciones básicas	235.639,61	-6.000,00	229.639,61	202.165,24	198.392,88	198.392,88	0,00	31.246,73
.9330.13002	Gestión del patrimonio Otras remuneraciones	209.587,45	-7.477,06	202.110,39	175.439,00	172.635,91	172.635,91	0,00	29.474,48
.9330.131	Gestión del patrimonio Laboral temporal	120.412,58	-33.000,00	87.412,58	147.476,86	138.709,23	138.709,23	0,00	-51.296,65
.9330.15000	Gestión del patrimonio Productividad Personal Funcionario	1.384,36	0,00	1.384,36	913,28	0,00	0,00	0,00	1.384,36
.9330.15001	Gestión del patrimonio PRODUCTIVIDAD PERSONAL LABORAL	28.057,85	6.800,68	34.858,53	35.024,72	34.066,17	34.066,17	0,00	792,36
.9330.16000	Gestión del patrimonio Seguridad Social	233.014,75	-16.860,00	216.154,75	219.379,39	215.683,14	197.448,43	18.234,71	471,61
.9330.16215	Gestión del patrimonio INDEMNIZACIÓN POR I.T.(APORTACIÓN DE LA EMPRESA)	0,00	0,00	0,00	4.422,19	4.422,19	4.422,19	0,00	-4.422,19
.9330.204	Gestión del patrimonio Arrendamientos de material de tranporte	65.000,00	2.361,40	67.361,40	65.612,44	63.675,25	62.492,74	1.182,51	3.686,15
.9330.210	Gestión del patrimonio Infraestructuras y bienes naturales	10.000,00	0,00	10.000,00	16.194,04	16.194,04	16.194,04	0,00	-6.194,04
.9330.212	Gestión del patrimonio Edificios y otras construcciones	20.000,00	0,00	20.000,00	23.796,44	23.796,44	23.796,44	0,00	-3.796,44
.9330.213	Gestión del patrimonio Maquinaria, instalaciones técnicas y utillaje	25.000,00	682,44	25.682,44	23.472,69	21.469,49	21.469,49	0,00	4.212,95

I. LIQUIDACIÓN DEL PRESUPUESTO DE GASTOS

Aplicación Presupuestaria	Descripción	Creditos Presupuestarios			Gastos Comprometid. (4)	Obligaciones Reconocidas Netas (5)	Pagos (6)	Obligaciones Pendiente de Pago a 31/12 (7 = 5 - 6)	Remanente de Crédito (8 = 3 - 5)
		Iniciales (1)	Modificac. (2)	Definitivos (3 = 1 + 2)					
.9330.214	Gestión del patrimonio Elementos de trasporte	10.000,00	1.361,25	11.361,25	33.185,97	19.937,62	11.135,99	8.801,63	-8.576,37
.9330.22100	Gestión del patrimonio Energía eléctrica	65.000,00	0,00	65.000,00	51.799,48	51.799,48	51.799,48	0,00	13.200,52
.9330.22101	Gestión del patrimonio Agua	11.000,00	0,00	11.000,00	9.908,37	9.908,37	8.168,05	1.740,32	1.091,63
.9330.22103	Gestión del patrimonio Combustibles y carburantes	30.000,00	1.473,66	31.473,66	40.166,19	26.989,64	26.989,64	0,00	4.484,02
.9330.22104	Gestión del patrimonio Vestuario	25.000,00	245,10	25.245,10	15.893,63	15.892,76	15.892,76	0,00	9.352,34
.9330.22108	Gestión del patrimonio Suministros de Material de Fontanería	15.000,00	0,33	15.000,33	12.100,33	12.100,21	11.540,97	559,24	2.900,12
.9330.22110	Gestión del patrimonio Productos de limpieza y aseo	24.200,00	2.471,87	26.671,87	26.934,92	18.105,44	18.105,44	0,00	8.566,43
.9330.22112	Gestión del patrimonio Suministros de material electrónico, eléctrico y de telecomu	50.000,00	0,00	50.000,00	49.198,43	36.091,05	36.091,05	0,00	13.908,95
.9330.22114	Gestión del patrimonio Suministros de Material de Ferretería	24.200,00	0,76	24.200,76	24.200,76	24.198,99	23.951,40	247,59	1,77
.9330.22116	Gestión del patrimonio Suninistros de Pintura	24.200,00	0,15	24.200,15	24.200,15	24.199,45	24.199,45	0,00	0,70
.9330.22199	Gestión del patrimonio Otros suministros	25.000,00	5.528,59	30.528,59	17.415,16	15.349,76	15.349,76	0,00	15.178,83
.9330.224	Gestión del patrimonio Primas de seguros	28.000,00	0,00	28.000,00	27.181,61	25.070,59	25.070,59	0,00	2.929,41
.9330.22706	Gestión del patrimonio Estudios y trabajos técnicos	71.000,00	0,00	71.000,00	6.461,40	6.461,40	6.461,40	0,00	64.538,60
.9330.22799	Gestión del patrimonio Otros trabajos realizados por otras empresas y profesionales	42.000,00	126,24	42.126,24	52.123,70	39.124,68	39.124,68	0,00	3.001,56
.9330.48906	Gestión del patrimonio A Comunidad Propietarios Aparcam. N. Sevilla	26.676,00	0,00	26.676,00	26.676,00	26.676,00	26.676,00	0,00	0,00

I. LIQUIDACIÓN DEL PRESUPUESTO DE GASTOS

Aplicación Presupuestaria	Descripción	Creditos Presupuestarios			Gastos Comprometid. (4)	Obligaciones Reconocidas Netas (5)	Pagos (6)	Obligaciones Pendiente de Pago a 31/12 (7 = 5 - 6)	Remanente de Crédito (8 = 3 - 5)
		Iniciales (1)	Modificac. (2)	Definitivos (3 = 1 + 2)					
.9330.48907	Gestión del patrimonio A Comunidad de Propietarios Bloque I-4 N. S.	2.250,00	1.890,00	4.140,00	1.540,00	1.540,00	1.540,00	0,00	2.600,00
.9330.48909	Gestión del patrimonio A LA CDAD. PROPIETARIOS DE GALERÍA COMERCIAL JUAN	0,00	0,00	0,00	2.230,00	2.230,00	2.230,00	0,00	-2.230,00
.9330.61903	Gestión del patrimonio MOBILIARIO URBANO	0,00	10.000,00	10.000,00	6.337,52	6.337,52	3.479,26	2.858,26	3.662,48
.9330.61926	Gestión del patrimonio MEJORA Y ACONDIC. ÁREAS LIBRES MUNICIPALES	0,00	360.240,01	360.240,01	160.240,01	64.585,90	41.297,03	23.288,87	295.654,11
.9330.61931	Gestión del patrimonio ARREGLO ZONA MERCADILLO	0,00	680.000,00	680.000,00	620.979,48	620.979,48	388.411,28	232.568,20	59.020,52
.9330.61932	Gestión del patrimonio INVERSIÓN EN ESCENARIO Y AUDITORIO SITO EN PLAZA DE	0,00	98.000,01	98.000,01	89.601,40	89.601,39	46.272,65	43.328,74	8.398,62
.9330.622	Gestión del patrimonio Edificios y otras construcciones	0,00	0,00	0,00	0,00	0,00	0,00	0,00	0,00
.9330.62200	Gestión del patrimonio CASA CONSISTORIAL DE CONSUMO ENERGÉTICO CASI	0,00	213.242,80	213.242,80	0,00	0,00	0,00	0,00	213.242,80
.9330.62210	Gestión del patrimonio ADECUACIÓN DE NAVE MUNICIPAL PARA USO COMO	0,00	550.000,00	550.000,00	549.996,04	549.996,04	120.455,92	429.540,12	3,96
.9330.626	Gestión del patrimonio Equipos para proceso de información	0,00	18.773,15	18.773,15	0,00	0,00	0,00	0,00	18.773,15
.9330.632	Gestión del patrimonio Edificios y otras construcciones	16.315,16	158.606,52	174.921,68	169.806,67	169.806,67	162.956,08	6.850,59	5.115,01
.9330.6320020	Gestión del patrimonio Edificios y otras construcciones	0,00	1.389,58	1.389,58	1.088,29	1.088,29	1.088,29	0,00	301,29
.9330.63221	Gestión del patrimonio DEMOLICIÓN ACTUAL EDIFICIO PARA CONSTRUCCIÓN	0,00	219.993,96	219.993,96	0,00	0,00	0,00	0,00	219.993,96
.9330.633	Gestión del patrimonio Maquinaria, instalaciones técnicas y utillaje	250,00	10.084,28	10.334,28	7.082,00	7.082,00	7.082,00	0,00	3.252,28
.9340.12001	Gestión de la deuda y de la tesorería Sueldos del Grupo A2	14.132,38	0,00	14.132,38	13.749,61	13.749,61	13.749,61	0,00	382,77

I. LIQUIDACIÓN DEL PRESUPUESTO DE GASTOS

Aplicación Presupuestaria	Descripción	Creditos Presupuestarios			Gastos Comprometid. (4)	Obligaciones Reconocidas Netas (5)	Pagos (6)	Obligaciones Pendiente de Pago a 31/12 (7 = 5 - 6)	Remanente de Crédito (8 = 3 - 5)
		Iniciales (1)	Modificac. (2)	Definitivos (3 = 1 + 2)					
.9340.12004	Gestión de la deuda y de la tesorería Sueldos del Grupo C2	9.174,56	0,00	9.174,56	9.174,51	9.174,51	9.174,51	0,00	0,05
.9340.12006	Gestión de la deuda y de la tesorería Trienios	8.937,94	0,00	8.937,94	8.592,88	8.592,68	8.592,68	0,00	345,26
.9340.12100	Gestión de la deuda y de la tesorería Complemento de destino	14.988,54	0,00	14.988,54	14.755,87	14.755,87	14.755,87	0,00	232,67
.9340.12101	Gestión de la deuda y de la tesorería Complemento específico	19.955,46	0,00	19.955,46	19.613,25	19.613,25	19.613,25	0,00	342,21
.9340.12103	Gestión de la deuda y de la tesorería Otros complementos	0,00	0,00	0,00	0,00	0,00	0,00	0,00	0,00
.9340.15000	Gestión de la deuda y de la tesorería Productividad Personal Funcionario	2.204,54	0,00	2.204,54	1.854,54	1.854,54	1.854,54	0,00	350,00
.9340.16000	Gestión de la deuda y de la tesorería Seguridad Social	17.487,14	0,00	17.487,14	17.216,06	17.080,53	15.664,15	1.416,38	406,61
.9340.16215	Gestión de la deuda y de la tesorería INDEMNIZACIÓN POR I.T.(APORTACIÓN DE LA EMPRESA)	0,00	0,00	0,00	1.110,49	1.110,49	1.110,49	0,00	-1.110,49
.9340.22205	Gestión de la deuda y de la tesorería TELEMENSAJE	200,00	0,00	200,00	0,00	0,00	0,00	0,00	200,00
.9340.22699	Gestión de la deuda y de la tesorería Otros gastos diversos	0,00	0,00	0,00	36,30	36,30	36,30	0,00	-36,30
.9340.352	Gestión de la deuda y de la tesorería Intereses de demora	25.000,00	-20.000,00	5.000,00	3.006,75	3.006,75	3.006,75	0,00	1.993,25
.9340.35210	Gestión de la deuda y de la tesorería Intereses Demora Op. Comerciales.Cap. II	0,00	0,00	0,00	0,00	0,00	0,00	0,00	0,00
.9340.35211	Gestión de la deuda y de la tesorería Intereses Demora Op. Comerciales.Cap. VI	0,00	0,00	0,00	0,00	0,00	0,00	0,00	0,00
.9340.35212	Gestión de la deuda y de la tesorería Intereses Demora Op. Comerciales.Otros Pagos por Op.	0,00	0,00	0,00	0,00	0,00	0,00	0,00	0,00
.9340.359	Gestión de la deuda y de la tesorería Otros gastos financieros	2.500,00	0,00	2.500,00	780,36	780,36	780,36	0,00	1.719,64

I. LIQUIDACIÓN DEL PRESUPUESTO DE GASTOS

Aplicación Presupuestaria	Descripción	Creditos Presupuestarios			Gastos Comprometid. (4)	Obligaciones Reconocidas Netas (5)	Pagos (6)	Obligaciones Pendiente de Pago a 31/12 (7 = 5 - 6)	Remanente de Crédito (8 = 3 - 5)
		Iniciales (1)	Modificac. (2)	Definitivos (3 = 1 + 2)					
.9420.46303	Transferencias a entidades locales territoriales A la Mancom. Desarrollo y Fomento del Aljarafe	27.000,00	0,00	27.000,00	27.026,87	27.026,87	27.026,87	0,00	-26,87
.9420.46304	Transferencias a entidades locales territoriales A la Mamcom. de Municipios del Aljarafe	2.800,00	0,00	2.800,00	2.575,56	2.575,56	2.575,56	0,00	224,44
.9430.46700	Transferencias a otras entidades locales Al Consorcio de Transporte del Área Metropolitana de Sevilla	33.000,00	-474,00	32.526,00	28.219,00	28.219,00	28.219,00	0,00	4.307,00
.9430.46701	Transferencias a otras entidades locales Al Consorcio de Prevención, Extinción Incendios y Salvamento Prov.	0,00	25.000,00	25.000,00	0,00	0,00	0,00	0,00	25.000,00
.9430.76700	Transferencias a otras entidades locales Al Consorcio de Transportes del Àrea Metropolitana de Sevilla	50,00	474,00	524,00	524,00	524,00	524,00	0,00	0,00
	TOTAL:	**12.124.350,53**	**12.433.329,95**	**24.557.680,48**	**18.686.775,72**	**16.436.978,60**	**14.076.722,89**	**2.360.255,71**	**8.120.701,88**

Ayuntamiento de la Castilleja Cuesta

5.1.2 Liquidación Ppto. Gastos.- Resumen por Clasificación Funcional

Excmo. Ayuntamiento de Castilleja de la Cuesta
C/ Convento, 8 | CP 41950 | Tel. 95416 4544/4609/4737 | Fax. 954161609
Web: www.castillejadelacuesta.es

AYUNTAMIENTO DE CASTILLEJA DE LA CUESTA

EJERCICIO 2021

ESTADO DE LIQUIDACIÓN DEL PRESUPUESTO

LIQUIDACIÓN DEL PRESUPUESTO DE GASTOS (Resumen clasificación Funcional)

Funcion.	Descripción	Creditos Presupuestarios			Gastos Compromet.	Obligaciones Reconocidas Netas	Pagos	Obligaciones Pendiente de Pago a 31/12	Remanente de Crédito
		Iniciales	Modificac.	Definitivos					
1320	Seguridad y Orden Público	1.250.939,14	12.641,89	1.263.581,03	1.141.815,96	1.078.784,70	1.056.430,82	22.353,88	184.796,33
132	**Seguridad y Orden Público**	**1.250.939,14**	**12.641,89**	**1.263.581,03**	**1.141.815,96**	**1.078.784,70**	**1.056.430,82**	**22.353,88**	**184.796,33**
1330	Ordenación del tráfico y del estacionamiento	37.000,00	1.326.394,62	1.363.394,62	870.131,56	573.241,71	321.000,73	252.240,98	790.152,91
133	**Ordenación del tráfico y del estacionamiento**	**37.000,00**	**1.326.394,62**	**1.363.394,62**	**870.131,56**	**573.241,71**	**321.000,73**	**252.240,98**	**790.152,91**
1350	PROTECCIÓN CIVIL	3.850,00	15.867,87	19.717,87	17.188,83	17.188,83	12.887,23	4.301,60	2.529,04
135	**Protección civil**	**3.850,00**	**15.867,87**	**19.717,87**	**17.188,83**	**17.188,83**	**12.887,23**	**4.301,60**	**2.529,04**
13	**Seguridad y movilidad ciudadana**	**1.291.789,14**	**1.354.904,38**	**2.646.693,52**	**2.029.136,35**	**1.669.215,24**	**1.390.318,78**	**278.896,46**	**977.478,28**
1500	Administración General de Vivienda y Urbanismo	262.717,32	100.444,25	363.161,57	313.896,74	312.135,78	282.821,76	29.314,02	51.025,79
150	**Administración General de Vivienda y Urbanismo**	**262.717,32**	**100.444,25**	**363.161,57**	**313.896,74**	**312.135,78**	**282.821,76**	**29.314,02**	**51.025,79**
1530	Conservación de Vías Públicas	127.606,09	1.953.150,94	2.080.757,03	1.586.643,83	1.377.772,83	857.059,89	520.712,94	702.984,20
1532	Pavimentación de vías públicas	0,00	403.392,15	403.392,15	286.408,43	0,00	0,00	0,00	403.392,15
153	**Vías públicas**	**127.606,09**	**2.356.543,09**	**2.484.149,18**	**1.873.052,26**	**1.377.772,83**	**857.059,89**	**520.712,94**	**1.106.376,35**
15	**Vivienda y urbanismo**	**390.323,41**	**2.456.987,34**	**2.847.310,75**	**2.186.949,00**	**1.689.908,61**	**1.139.881,65**	**550.026,96**	**1.157.402,14**
1621	Recogida de residuos	653.206,75	524.267,28	1.177.474,03	826.785,73	749.652,72	638.356,07	111.296,65	427.821,31
162	**Recogida, gestión y tratamiento de residuos**	**653.206,75**	**524.267,28**	**1.177.474,03**	**826.785,73**	**749.652,72**	**638.356,07**	**111.296,65**	**427.821,31**
1630	Limpieza viaria	421.602,38	-143.505,11	278.097,27	265.617,82	183.851,70	183.851,70	0,00	94.245,57
163	**Limpieza viaria**	**421.602,38**	**-143.505,11**	**278.097,27**	**265.617,82**	**183.851,70**	**183.851,70**	**0,00**	**94.245,57**
1640	Cementerios y servicios funerarios	74.078,46	472.348,70	546.427,16	391.899,09	323.311,19	239.032,89	84.278,30	223.115,97
164	**Cementerios y servicios funerarios**	**74.078,46**	**472.348,70**	**546.427,16**	**391.899,09**	**323.311,19**	**239.032,89**	**84.278,30**	**223.115,97**
1650	Alumbrado público	272.991,60	408.001,61	680.993,21	473.037,66	470.171,39	191.468,31	278.703,08	210.821,82
165	**Alumbrado público**	**272.991,60**	**408.001,61**	**680.993,21**	**473.037,66**	**470.171,39**	**191.468,31**	**278.703,08**	**210.821,82**
16	**Bienestar comunitario**	**1.421.879,19**	**1.261.112,48**	**2.682.991,67**	**1.957.340,30**	**1.726.987,00**	**1.252.708,97**	**474.278,03**	**956.004,67**
1710	Parques y jardines	531.538,86	837.477,76	1.369.016,62	1.172.875,90	948.337,63	866.884,25	81.453,38	420.678,99
171	**Parques y jardines**	**531.538,86**	**837.477,76**	**1.369.016,62**	**1.172.875,90**	**948.337,63**	**866.884,25**	**81.453,38**	**420.678,99**
17	**Medio ambiente**	**531.538,86**	**837.477,76**	**1.369.016,62**	**1.172.875,90**	**948.337,63**	**866.884,25**	**81.453,38**	**420.678,99**
1	**SERVICIOS PÚBLICOS BÁSICOS.**	**3.635.530,60**	**5.910.481,96**	**9.546.012,56**	**7.346.301,55**	**6.034.448,48**	**4.649.793,65**	**1.384.654,83**	**3.511.564,08**
2310	Asistencia social primaria	711.238,79	1.078.633,80	1.789.872,59	1.474.199,55	1.458.694,32	1.426.495,70	32.198,62	331.178,27
2311	Promoción de la Igualdad	114.664,81	33.398,93	148.063,74	115.996,01	102.512,91	99.515,42	2.997,49	45.550,83
2312	Promoción de la Tercera Edad	34.400,00	0,00	34.400,00	26.602,43	24.972,23	4.124,48	20.847,75	9.427,77
2313	Promoción de la Juventud	24.700,00	7.697,06	32.397,06	16.534,07	8.575,88	8.575,88	0,00	23.821,18
2314	Asistencia a Personas Dependientes	1.468.933,16	50.397,03	1.519.330,19	1.305.922,77	1.041.454,75	1.037.219,17	4.235,58	477.875,44
231	**Asistencia social primaria**	**2.353.936,76**	**1.170.126,82**	**3.524.063,58**	**2.939.254,83**	**2.636.210,09**	**2.575.930,65**	**60.279,44**	**887.853,49**

LIQUIDACIÓN DEL PRESUPUESTO DE GASTOS (Resumen clasificación Funcional)

Funcion.	Descripción	Creditos Presupuestarios			Gastos Compromet.	Obligaciones Reconocidas Netas	Pagos	Obligaciones Pendiente de Pago a 31/12	Remanente de Crédito
		Iniciales	Modificac.	Definitivos					
23	**Servicios sociales y promoción social**	**2.353.936,76**	**1.170.126,82**	**3.524.063,58**	**2.939.254,83**	**2.636.210,09**	**2.575.930,65**	**60.279,44**	**887.853,49**
2410	Fomento del empleo	30.075,24	986.963,66	1.017.038,90	289.790,60	289.790,60	285.909,70	3.880,90	727.248,30
241	**Fomento del empleo**	**30.075,24**	**986.963,66**	**1.017.038,90**	**289.790,60**	**289.790,60**	**285.909,70**	**3.880,90**	**727.248,30**
24	**Fomento del empleo**	**30.075,24**	**986.963,66**	**1.017.038,90**	**289.790,60**	**289.790,60**	**285.909,70**	**3.880,90**	**727.248,30**
2	**ACTUACIONES DE PROTECCIÓN Y PROMOCIÓN SOCIAL**	**2.384.012,00**	**2.157.090,48**	**4.541.102,48**	**3.229.045,43**	**2.926.000,69**	**2.861.840,35**	**64.160,34**	**1.615.101,79**
3110	Protección de la salubridad pública	52.952,00	11.022,92	63.974,92	54.454,16	47.421,01	43.512,79	3.908,22	16.553,91
311	**Protección de la salubridad pública**	**52.952,00**	**11.022,92**	**63.974,92**	**54.454,16**	**47.421,01**	**43.512,79**	**3.908,22**	**16.553,91**
31	**Sanidad**	**52.952,00**	**11.022,92**	**63.974,92**	**54.454,16**	**47.421,01**	**43.512,79**	**3.908,22**	**16.553,91**
3230	Funcionamiento de centros docentes de enseñanza preescolar yprimaria y educación	370.600,00	786.345,18	1.156.945,18	1.007.589,87	969.022,62	967.808,06	1.214,56	187.922,56
323	**Funcionamiento de centros docentes de enseñanza preescolar yprimaria y**	**370.600,00**	**786.345,18**	**1.156.945,18**	**1.007.589,87**	**969.022,62**	**967.808,06**	**1.214,56**	**187.922,56**
3260	Servicios complementarios de educación	89.006,38	-54.000,01	35.006,37	32.530,96	32.530,96	32.530,96	0,00	2.475,41
326	**Servicios complementarios de educación**	**89.006,38**	**-54.000,01**	**35.006,37**	**32.530,96**	**32.530,96**	**32.530,96**	**0,00**	**2.475,41**
32	**Educación**	**459.606,38**	**732.345,17**	**1.191.951,55**	**1.040.120,83**	**1.001.553,58**	**1.000.339,02**	**1.214,56**	**190.397,97**
3321	Bibliotecas públicas	103.673,17	27.657,66	131.330,83	86.133,80	83.533,77	81.809,55	1.724,22	47.797,06
332	**Bibliotecas y Archivos**	**103.673,17**	**27.657,66**	**131.330,83**	**86.133,80**	**83.533,77**	**81.809,55**	**1.724,22**	**47.797,06**
3340	Promoción cultural	283.500,55	57.826,71	341.327,26	277.890,10	259.371,36	257.088,59	2.282,77	81.955,90
334	**Promoción cultural**	**283.500,55**	**57.826,71**	**341.327,26**	**277.890,10**	**259.371,36**	**257.088,59**	**2.282,77**	**81.955,90**
3380	Fiestas populares y festejos	408.850,00	4.322,51	413.172,51	288.724,07	219.620,06	160.973,51	58.646,55	193.552,45
338	**Fiestas populares y festejos**	**408.850,00**	**4.322,51**	**413.172,51**	**288.724,07**	**219.620,06**	**160.973,51**	**58.646,55**	**193.552,45**
33	**Cultura**	**796.023,72**	**89.806,88**	**885.830,60**	**652.747,97**	**562.525,19**	**499.871,65**	**62.653,54**	**323.305,41**
3410	Promoción y fomento del deporte	488.148,13	18.323,39	506.471,52	489.030,85	369.157,93	368.110,17	1.047,76	137.313,59
341	**Promoción y fomento del deporte**	**488.148,13**	**18.323,39**	**506.471,52**	**489.030,85**	**369.157,93**	**368.110,17**	**1.047,76**	**137.313,59**
3420	Instalaciones deportivas	552.366,87	93.693,18	646.060,05	537.846,94	460.907,35	454.318,68	6.588,67	185.152,70
342	**Instalaciones deportivas**	**552.366,87**	**93.693,18**	**646.060,05**	**537.846,94**	**460.907,35**	**454.318,68**	**6.588,67**	**185.152,70**
34	**Deporte**	**1.040.515,00**	**112.016,57**	**1.152.531,57**	**1.026.877,79**	**830.065,28**	**822.428,85**	**7.636,43**	**322.466,29**
3	**PRODUCCIÓN DE BIENES PÚBLICOS DE CARÁCTER PREFERENTE**	**2.349.097,10**	**945.191,54**	**3.294.288,64**	**2.774.200,75**	**2.441.565,06**	**2.366.152,31**	**75.412,75**	**852.723,58**
4300	Administración General de Comercio, turismo y pequeñas y medianas empresas	19.700,00	150.000,00	169.700,00	12.928,46	12.928,46	5.668,46	7.260,00	156.771,54
430	**Administración General de Comercio, turismo y pequeñas y medianas empresas**	**19.700,00**	**150.000,00**	**169.700,00**	**12.928,46**	**12.928,46**	**5.668,46**	**7.260,00**	**156.771,54**
4320	INFORMACIÓN Y PROMOCIÓN TURÍSTICA	11.000,00	52.752,53	63.752,53	8.463,95	5.642,47	5.642,47	0,00	58.110,06
432	**Información y promoción turística**	**11.000,00**	**52.752,53**	**63.752,53**	**8.463,95**	**5.642,47**	**5.642,47**	**0,00**	**58.110,06**
4330	DESARROLLO EMPRESARIAL	0,00	700.000,00	700.000,00	0,00	0,00	0,00	0,00	700.000,00
433	**Desarrollo empresarial**	**0,00**	**700.000,00**	**700.000,00**	**0,00**	**0,00**	**0,00**	**0,00**	**700.000,00**
43	**Comercio, turismo y pequeñas y medianas empresas**	**30.700,00**	**902.752,53**	**933.452,53**	**21.392,41**	**18.570,93**	**11.310,93**	**7.260,00**	**914.881,60**

LIQUIDACIÓN DEL PRESUPUESTO DE GASTOS (Resumen clasificación Funcional)

Funcion.	Descripción	Creditos Presupuestarios			Gastos Compromet.	Obligaciones Reconocidas Netas	Pagos	Obligaciones Pendiente de Pago a 31/12	Remanente de Crédito
		Iniciales	Modificac.	Definitivos					
4920	Gestión del conocimiento	900,00	0,00	900,00	695,76	695,76	695,76	0,00	204,24
492	**Gestión del conocimiento**	**900,00**	**0,00**	**900,00**	**695,76**	**695,76**	**695,76**	**0,00**	**204,24**
49	**Otras actuaciones de carácter económico**	**900,00**	**0,00**	**900,00**	**695,76**	**695,76**	**695,76**	**0,00**	**204,24**
4	**ACTUACIONES DE CARÁCTER ECONÓMICO**	**31.600,00**	**902.752,53**	**934.352,53**	**22.088,17**	**19.266,69**	**12.006,69**	**7.260,00**	**915.085,84**
9120	Órganos de gobierno	330.582,21	-11.069,13	319.513,08	319.135,91	318.787,82	308.986,24	9.801,58	725,26
912	**Órganos de gobierno**	**330.582,21**	**-11.069,13**	**319.513,08**	**319.135,91**	**318.787,82**	**308.986,24**	**9.801,58**	**725,26**
91	**Órganos de gobierno**	**330.582,21**	**-11.069,13**	**319.513,08**	**319.135,91**	**318.787,82**	**308.986,24**	**9.801,58**	**725,26**
9200	Administración General	1.018.916,45	159.349,48	1.178.265,93	1.095.270,72	997.633,67	954.975,66	42.658,01	180.632,26
920	**Administración General**	**1.018.916,45**	**159.349,48**	**1.178.265,93**	**1.095.270,72**	**997.633,67**	**954.975,66**	**42.658,01**	**180.632,26**
9231	Gestión del Padrón Municipal de Habitantes	38.545,85	-4.100,00	34.445,85	34.089,62	34.054,02	33.352,52	701,50	391,83
923	**Información básica y estadística**	**38.545,85**	**-4.100,00**	**34.445,85**	**34.089,62**	**34.054,02**	**33.352,52**	**701,50**	**391,83**
9240	PARTICIPACIÓN CIUDADANA	18.000,00	0,00	18.000,00	18.000,00	18.000,00	18.000,00	0,00	0,00
924	**Participación ciudadana**	**18.000,00**	**0,00**	**18.000,00**	**18.000,00**	**18.000,00**	**18.000,00**	**0,00**	**0,00**
9250	Atención a los ciudadanos	100.445,89	2.697,37	103.143,26	100.282,09	86.370,63	85.028,08	1.342,55	16.772,63
925	**Atención a los ciudadanos**	**100.445,89**	**2.697,37**	**103.143,26**	**100.282,09**	**86.370,63**	**85.028,08**	**1.342,55**	**16.772,63**
92	**Servicios de carácter general**	**1.175.908,19**	**157.946,85**	**1.333.855,04**	**1.247.642,43**	**1.136.058,32**	**1.091.356,26**	**44.702,06**	**197.796,72**
9310	Política económica y fiscal	145.413,78	0,00	145.413,78	144.590,73	144.362,42	142.096,93	2.265,49	1.051,36
931	**Política económica y fiscal**	**145.413,78**	**0,00**	**145.413,78**	**144.590,73**	**144.362,42**	**142.096,93**	**2.265,49**	**1.051,36**
9320	Gestión del sistema tributario	407.851,79	86.000,00	493.851,79	482.847,86	481.748,29	480.366,79	1.381,50	12.103,50
932	**Gestión del sistema tributario**	**407.851,79**	**86.000,00**	**493.851,79**	**482.847,86**	**481.748,29**	**480.366,79**	**1.381,50**	**12.103,50**
9330	Gestión del patrimonio	1.486.924,30	2.279.935,72	3.766.860,02	2.972.686,84	2.786.640,51	2.017.439,73	769.200,78	980.219,51
933	**Gestión del patrimonio**	**1.486.924,30**	**2.279.935,72**	**3.766.860,02**	**2.972.686,84**	**2.786.640,51**	**2.017.439,73**	**769.200,78**	**980.219,51**
9340	Gestión de la deuda y de la tesorería	114.580,56	-20.000,00	94.580,56	89.890,62	89.754,89	88.338,51	1.416,38	4.825,67
934	**Gestión de la deuda y de la tesorería**	**114.580,56**	**-20.000,00**	**94.580,56**	**89.890,62**	**89.754,89**	**88.338,51**	**1.416,38**	**4.825,67**
93	**Administración financiera y tributaria**	**2.154.770,43**	**2.345.935,72**	**4.500.706,15**	**3.690.016,05**	**3.502.506,11**	**2.728.241,96**	**774.264,15**	**998.200,04**
9420	Transferencias a entidades locales territoriales	29.800,00	0,00	29.800,00	29.602,43	29.602,43	29.602,43	0,00	197,57
942	**Transferencias a entidades locales territoriales**	**29.800,00**	**0,00**	**29.800,00**	**29.602,43**	**29.602,43**	**29.602,43**	**0,00**	**197,57**
9430	Transferencias a otras entidades locales	33.050,00	25.000,00	58.050,00	28.743,00	28.743,00	28.743,00	0,00	29.307,00
943	**Transferencias a otras entidades locales**	**33.050,00**	**25.000,00**	**58.050,00**	**28.743,00**	**28.743,00**	**28.743,00**	**0,00**	**29.307,00**
94	**Transferencias a otras Administraciones Públicas**	**62.850,00**	**25.000,00**	**87.850,00**	**58.345,43**	**58.345,43**	**58.345,43**	**0,00**	**29.504,57**
9	**ACTUACIONES DE CARÁCTER GENERAL**	**3.724.110,83**	**2.517.813,44**	**6.241.924,27**	**5.315.139,82**	**5.015.697,68**	**4.186.929,89**	**828.767,79**	**1.226.226,59**

LIQUIDACIÓN DEL PRESUPUESTO DE GASTOS (Resumen clasificación Funcional)

Funcion.	Descripción	Creditos Presupuestarios			Gastos Compromet.	Obligaciones Reconocidas Netas	Pagos	Obligaciones Pendiente de Pago a 31/12	Remanente de Crédito
		Iniciales	Modificac.	Definitivos					
	TOTAL:	12.124.350,53	12.433.329,95	24.557.680,48	18.686.775,72	16.436.978,60	14.076.722,89	2.360.255,71	8.120.701,88

Ayuntamiento de la Castilleja Cuesta

5.1.3. Liquidación Ppto. Gastos.- Resumen por Clasificación Económica.

Excmo. Ayuntamiento de Castilleja de la Cuesta
C/ Convento, 8 | CP 41950 | Tel. 95416 4544/4609/4737 | Fax. 954161609
Web: www.castillejadelacuesta.es

AYUNTAMIENTO DE CASTILLEJA DE LA CUESTA

EJERCICIO 2021

ESTADO DE LIQUIDACIÓN DEL PRESUPUESTO

LIQUIDACIÓN DEL PRESUPUESTO DE GASTOS (Resumen clasificación Económica)

Económ.	Descripción	Creditos Presupuestarios			Gastos Compromet.	Obligaciones Reconocidas Netas	Pagos	Obligaciones Pendiente de Pago a 31/12	Remanente de Crédito
		Iniciales	Modificac.	Definitivos					
100	Retribuciones básicas y otras remunerac.de los miembros de los órganos de Gbo.	77.188,86	-6.290,00	70.898,86	70.898,27	70.898,27	70.898,27	0,00	0,59
100	**Retribuciones básicas y otras remunerac.de los miembros de los órganos de**	**77.188,86**	**-6.290,00**	**70.898,86**	**70.898,27**	**70.898,27**	**70.898,27**	**0,00**	**0,59**
10	**ÓRGANOS DE GOBIERNO Y PERSONAL DIRECTIVO**	**77.188,86**	**-6.290,00**	**70.898,86**	**70.898,27**	**70.898,27**	**70.898,27**	**0,00**	**0,59**
110	Retribuciones básicas y otras remuneraciones de personal eventual	41.578,88	-2.000,00	39.578,88	39.121,97	39.121,97	39.121,97	0,00	456,91
110	**Retribuciones básicas y otras remuneraciones de personal eventual**	**41.578,88**	**-2.000,00**	**39.578,88**	**39.121,97**	**39.121,97**	**39.121,97**	**0,00**	**456,91**
11	**PERSONAL EVENTUAL**	**41.578,88**	**-2.000,00**	**39.578,88**	**39.121,97**	**39.121,97**	**39.121,97**	**0,00**	**456,91**
12000	Sueldos del Grupo A1	80.357,20	-6.800,00	73.557,20	71.799,09	71.659,10	71.659,10	0,00	1.898,10
12001	Sueldos del Grupo A2	137.790,73	-4.650,00	133.140,73	121.071,90	118.905,34	118.905,34	0,00	14.235,39
12003	Sueldos del Grupo C1	278.715,44	-10.000,00	268.715,44	229.450,37	227.870,20	227.870,20	0,00	40.845,24
12004	Sueldos del Grupo C2	222.483,08	-40.435,00	182.048,08	86.576,88	86.483,68	86.483,68	0,00	95.564,40
12006	Trienios	147.098,47	-0,01	147.098,46	87.571,38	86.869,06	86.869,06	0,00	60.229,40
120	**Retribuciones básicas**	**866.444,92**	**-61.885,01**	**804.559,91**	**596.469,62**	**591.787,38**	**591.787,38**	**0,00**	**212.772,53**
12100	Complemento de destino	438.893,54	-37.056,76	401.836,78	308.821,32	306.676,54	306.676,54	0,00	95.160,24
12101	Complemento específico	625.305,77	-49.439,83	575.865,94	454.721,33	453.315,68	453.315,68	0,00	122.550,26
12103	Otros complementos	1.200,00	0,00	1.200,00	8.689,40	8.414,45	8.414,45	0,00	-7.214,45
121	**Retribuciones complementarias**	**1.065.399,31**	**-86.496,59**	**978.902,72**	**772.232,05**	**768.406,67**	**768.406,67**	**0,00**	**210.496,05**
12403	Sueldos del Grupo C1	0,00	0,00	0,00	4.193,48	4.193,48	4.193,48	0,00	-4.193,48
124	**Retribuciones de funcionarios en prácticas**	**0,00**	**0,00**	**0,00**	**4.193,48**	**4.193,48**	**4.193,48**	**0,00**	**-4.193,48**
127	Contribuciones a planes y fondos de pensiones	5.502,41	0,00	5.502,41	4.579,26	4.579,26	4.579,26	0,00	923,15
127	**Contribuciones a planes y fondos de pensiones**	**5.502,41**	**0,00**	**5.502,41**	**4.579,26**	**4.579,26**	**4.579,26**	**0,00**	**923,15**
12	**PERSONAL FUNCIONARIO**	**1.937.346,64**	**-148.381,60**	**1.788.965,04**	**1.377.474,41**	**1.368.966,79**	**1.368.966,79**	**0,00**	**419.998,25**
13000	Retribuciones básicas	633.192,34	-62.057,47	571.134,87	650.550,35	644.247,61	644.247,61	0,00	-73.112,74
13002	Otras remuneraciones	533.129,94	-48.477,06	484.652,88	527.310,49	522.635,71	522.635,71	0,00	-37.982,83
130	**Laboral fijo**	**1.166.322,28**	**-110.534,53**	**1.055.787,75**	**1.177.860,84**	**1.166.883,32**	**1.166.883,32**	**0,00**	**-111.095,57**
131	Laboral temporal	747.273,57	1.104.615,15	1.851.888,72	1.263.888,78	1.249.270,94	1.249.270,94	0,00	602.617,78
131	**Laboral temporal**	**747.273,57**	**1.104.615,15**	**1.851.888,72**	**1.263.888,78**	**1.249.270,94**	**1.249.270,94**	**0,00**	**602.617,78**
137	Contribuciones a planes y fondos de pensiones	5.073,92	0,00	5.073,92	5.996,65	5.996,65	5.996,65	0,00	-922,73
137	**Contribuciones a planes y fondos de pensiones**	**5.073,92**	**0,00**	**5.073,92**	**5.996,65**	**5.996,65**	**5.996,65**	**0,00**	**-922,73**
13	**PERSONAL LABORAL**	**1.918.669,77**	**994.080,62**	**2.912.750,39**	**2.447.746,27**	**2.422.150,91**	**2.422.150,91**	**0,00**	**490.599,48**
15000	Productividad Personal Funcionario	220.878,99	0,00	220.878,99	180.326,13	175.310,96	175.310,96	0,00	45.568,03
15001	PRODUCTIVIDAD PERSONAL LABORAL	65.973,97	13.664,97	79.638,94	95.359,73	93.240,83	93.240,83	0,00	-13.601,89
150	**Productividad**	**286.852,96**	**13.664,97**	**300.517,93**	**275.685,86**	**268.551,79**	**268.551,79**	**0,00**	**31.966,14**

LIQUIDACIÓN DEL PRESUPUESTO DE GASTOS (Resumen clasificación Económica)

Económ.	Descripción	Creditos Presupuestarios			Gastos Compromet.	Obligaciones Reconocidas Netas	Pagos	Obligaciones Pendiente de Pago a 31/12	Remanente de Crédito
		Iniciales	Modificac.	Definitivos					
15100	Gratificaciones Personal Funcionario	48.240,00	0,00	48.240,00	48.194,06	48.194,06	48.194,06	0,00	45,94
15101	GRATIFICACIONES PERSONAL LABORAL	50.000,00	58.000,00	108.000,00	107.668,28	107.584,23	107.584,23	0,00	415,77
151	**Gratificaciones**	**98.240,00**	**58.000,00**	**156.240,00**	**155.862,34**	**155.778,29**	**155.778,29**	**0,00**	**461,71**
15	**INCENTIVOS AL RENDIMIENTO**	**385.092,96**	**71.664,97**	**456.757,93**	**431.548,20**	**424.330,08**	**424.330,08**	**0,00**	**32.427,85**
16000	Seguridad Social	1.437.905,15	361.303,84	1.799.208,99	1.494.115,44	1.479.551,57	1.356.914,51	122.637,06	319.657,42
160	**Cuotas sociales**	**1.437.905,15**	**361.303,84**	**1.799.208,99**	**1.494.115,44**	**1.479.551,57**	**1.356.914,51**	**122.637,06**	**319.657,42**
16200	Formación y perfeccionamiento del personal	1.000,00	0,00	1.000,00	0,00	0,00	0,00	0,00	1.000,00
16203	Ayuda Escolar	13.000,00	0,00	13.000,00	5.370,00	5.370,00	5.370,00	0,00	7.630,00
16208	Ayuda por Prótesis	8.000,00	0,00	8.000,00	6.164,98	6.074,98	6.074,98	0,00	1.925,02
16210	Ayuda por Estudios del Personal	500,00	0,00	500,00	90,00	90,00	90,00	0,00	410,00
16215	INDEMNIZACIÓN POR I.T.(APORTACIÓN DE LA EMPRESA)	0,00	0,00	0,00	82.153,34	82.153,34	82.153,34	0,00	-82.153,34
162	**Gastos sociales de funcionarios y personal no laboral**	**22.500,00**	**0,00**	**22.500,00**	**93.778,32**	**93.688,32**	**93.688,32**	**0,00**	**-71.188,32**
16	**CUOTAS, PRESTACIONES Y GASTOS SOCIALES A CARGO DEL EMPLEADOR**	**1.460.405,15**	**361.303,84**	**1.821.708,99**	**1.587.893,76**	**1.573.239,89**	**1.450.602,83**	**122.637,06**	**248.469,10**
1	**GASTOS DE PERSONAL**	**5.820.282,26**	**1.270.377,83**	**7.090.660,09**	**5.954.682,88**	**5.898.707,91**	**5.776.070,85**	**122.637,06**	**1.191.952,18**
203	Arrendamientos de maquinaria instalaciones y utillaje	88.060,00	10.558,07	98.618,07	94.022,88	93.064,91	93.064,91	0,00	5.553,16
203	**Arrendamientos de maquinaria instalaciones y utillaje**	**88.060,00**	**10.558,07**	**98.618,07**	**94.022,88**	**93.064,91**	**93.064,91**	**0,00**	**5.553,16**
204	Arrendamientos de material de tranporte	164.304,00	9.354,31	173.658,31	170.314,87	145.286,89	144.104,38	1.182,51	28.371,42
204	**Arrendamientos de material de tranporte**	**164.304,00**	**9.354,31**	**173.658,31**	**170.314,87**	**145.286,89**	**144.104,38**	**1.182,51**	**28.371,42**
205	Arrendamientos de mobiliario y enseres	1.800,00	0,00	1.800,00	0,00	0,00	0,00	0,00	1.800,00
205	**Arrendamientos de mobiliario y enseres**	**1.800,00**	**0,00**	**1.800,00**	**0,00**	**0,00**	**0,00**	**0,00**	**1.800,00**
208	Arrendamientos de otro inmovilizado material	100,00	0,00	100,00	0,00	0,00	0,00	0,00	100,00
208	**Arrendamientos de otro inmovilizado material**	**100,00**	**0,00**	**100,00**	**0,00**	**0,00**	**0,00**	**0,00**	**100,00**
20	**ARRENDAMIENTOS Y CÁNONES**	**254.264,00**	**19.912,38**	**274.176,38**	**264.337,75**	**238.351,80**	**237.169,29**	**1.182,51**	**35.824,58**
210	Infraestructuras y bienes naturales	31.000,00	0,00	31.000,00	21.153,83	21.153,83	21.153,83	0,00	9.846,17
210	**Infraestructuras y bienes naturales**	**31.000,00**	**0,00**	**31.000,00**	**21.153,83**	**21.153,83**	**21.153,83**	**0,00**	**9.846,17**
212	Edificios y otras construcciones	55.500,00	0,00	55.500,00	43.095,06	43.095,06	42.908,72	186,34	12.404,94
212	**Edificios y otras construcciones**	**55.500,00**	**0,00**	**55.500,00**	**43.095,06**	**43.095,06**	**42.908,72**	**186,34**	**12.404,94**
213	Maquinaria, instalaciones técnicas y utillaje	125.650,00	24.674,49	150.324,49	149.909,08	124.284,83	124.284,83	0,00	26.039,66
213	**Maquinaria, instalaciones técnicas y utillaje**	**125.650,00**	**24.674,49**	**150.324,49**	**149.909,08**	**124.284,83**	**124.284,83**	**0,00**	**26.039,66**
214	Elementos de trasporte	87.750,00	45.590,90	133.340,90	139.484,69	89.384,16	77.200,77	12.183,39	43.956,74
214	**Elementos de trasporte**	**87.750,00**	**45.590,90**	**133.340,90**	**139.484,69**	**89.384,16**	**77.200,77**	**12.183,39**	**43.956,74**
216	Equipos para procesos de información	16.200,00	0,00	16.200,00	4.154,79	4.154,79	3.648,04	506,75	12.045,21

LIQUIDACIÓN DEL PRESUPUESTO DE GASTOS (Resumen clasificación Económica)

Económ.	Descripción	Creditos Presupuestarios			Gastos Compromet.	Obligaciones Reconocidas Netas	Pagos	Obligaciones Pendiente de Pago a 31/12	Remanente de Crédito
		Iniciales	Modificac.	Definitivos					
216	**Equipos para procesos de información**	**16.200,00**	**0,00**	**16.200,00**	**4.154,79**	**4.154,79**	**3.648,04**	**506,75**	**12.045,21**
219	Otro inmovilizado material	2.500,00	0,00	2.500,00	0,00	0,00	0,00	0,00	2.500,00
219	**Otro inmovilizado material**	**2.500,00**	**0,00**	**2.500,00**	**0,00**	**0,00**	**0,00**	**0,00**	**2.500,00**
21	**REPARACIONES, MANTENIMIENTO Y CONSERVACIÓN**	**318.600,00**	**70.265,39**	**388.865,39**	**357.797,45**	**282.072,67**	**269.196,19**	**12.876,48**	**106.792,72**
22000	Ordinario no inventariable	8.300,00	5.470,96	13.770,96	17.573,73	9.433,02	8.926,90	506,12	4.337,94
22001	Prensa, revistas, libros y otras publicaciones	13.880,00	1.171,65	15.051,65	5.932,29	4.413,76	4.251,20	162,56	10.637,89
22002	Material informático no inventariable	4.000,00	2.333,28	6.333,28	8.097,65	3.464,48	3.464,48	0,00	2.868,80
220	**Material de oficina**	**26.180,00**	**8.975,89**	**35.155,89**	**31.603,67**	**17.311,26**	**16.642,58**	**668,68**	**17.844,63**
22100	Energía eléctrica	441.500,00	0,00	441.500,00	290.163,23	290.163,23	290.163,23	0,00	151.336,77
22101	Agua	86.800,00	0,00	86.800,00	75.796,16	75.796,16	61.469,91	14.326,25	11.003,84
22102	Gas	60.000,00	24.148,89	84.148,89	83.463,26	39.579,53	39.579,53	0,00	44.569,36
22103	Combustibles y carburantes	103.300,00	33.590,94	136.890,94	150.524,36	100.950,46	100.950,46	0,00	35.940,48
22104	Vestuario	50.800,00	1.223,31	52.023,31	32.099,00	17.965,33	16.531,60	1.433,73	34.057,98
22105	Productos alimenticios	1.000,00	0,00	1.000,00	0,00	0,00	0,00	0,00	1.000,00
22106	Productos farmacéuticos y material sanitario	2.400,00	0,00	2.400,00	785,50	785,50	785,50	0,00	1.614,50
22108	Suministros de Material de Fontanería	15.000,00	0,33	15.000,33	12.100,33	12.100,21	11.540,97	559,24	2.900,12
22110	Productos de limpieza y aseo	46.750,00	16.952,53	63.702,53	50.603,92	38.288,80	38.288,80	0,00	25.413,73
22112	Suministros de material electrónico, eléctrico y de telecomu nicaciones	58.000,00	0,00	58.000,00	49.198,43	36.091,05	36.091,05	0,00	21.908,95
22114	Suministros de Material de Ferretería	24.200,00	0,76	24.200,76	24.200,76	24.198,99	23.951,40	247,59	1,77
22115	Material de Jardinería	18.000,00	396,87	18.396,87	24.818,58	17.595,32	14.970,20	2.625,12	801,55
22116	Suninistros de Pintura	24.200,00	0,15	24.200,15	24.799,97	24.799,27	24.199,45	599,82	-599,12
22140	Productos Químicos Piscina	28.500,00	13.886,87	42.386,87	30.478,57	19.819,77	19.386,53	433,24	22.567,10
22190	Material Deportivo	25.000,00	14.121,11	39.121,11	30.696,77	9.777,40	9.573,64	203,76	29.343,71
22199	Otros suministros	103.570,00	113.611,70	217.181,70	115.215,72	91.831,18	91.731,43	99,75	125.350,52
221	**Suministros**	**1.089.020,00**	**217.933,46**	**1.306.953,46**	**994.944,56**	**799.742,20**	**779.213,70**	**20.528,50**	**507.211,26**
22200	Servicio de telecomunicaciones	30.000,00	0,00	30.000,00	45.500,00	26.988,60	24.739,55	2.249,05	3.011,40
22201	Postales	14.000,00	11.000,00	25.000,00	22.356,40	22.356,40	22.356,40	0,00	2.643,60
22205	TELEMENSAJE	200,00	0,00	200,00	0,00	0,00	0,00	0,00	200,00
222	**Comunicaciones**	**44.200,00**	**11.000,00**	**55.200,00**	**67.856,40**	**49.345,00**	**47.095,95**	**2.249,05**	**5.855,00**
223	Transportes	21.655,00	-4.350,00	17.305,00	3.939,08	2.975,44	2.975,44	0,00	14.329,56
223	**Transportes**	**21.655,00**	**-4.350,00**	**17.305,00**	**3.939,08**	**2.975,44**	**2.975,44**	**0,00**	**14.329,56**

LIQUIDACIÓN DEL PRESUPUESTO DE GASTOS (Resumen clasificación Económica)

Económ.	Descripción	Creditos Presupuestarios			Gastos Compromet.	Obligaciones Reconocidas Netas	Pagos	Obligaciones Pendiente de Pago a 31/12	Remanente de Crédito
		Iniciales	Modificac.	Definitivos					
224	Primas de seguros	75.700,00	27.755,96	103.455,96	99.394,58	94.408,00	94.408,00	0,00	9.047,96
224	**Primas de seguros**	**75.700,00**	**27.755,96**	**103.455,96**	**99.394,58**	**94.408,00**	**94.408,00**	**0,00**	**9.047,96**
22500	Tributos estatales	400,00	0,00	400,00	695,76	695,76	695,76	0,00	-295,76
225	**Tributos**	**400,00**	**0,00**	**400,00**	**695,76**	**695,76**	**695,76**	**0,00**	**-295,76**
22601	Atenciones protocolarias y representativas	3.000,00	0,00	3.000,00	651,32	651,32	651,32	0,00	2.348,68
22602	Publicidad y propaganda	30.750,00	-4.274,42	26.475,58	10.274,10	3.037,84	1.812,11	1.225,73	23.437,74
22603	Publicación en Diarios Oficiales	0,00	0,00	0,00	246,62	246,62	246,62	0,00	-246,62
22604	Jurídicos, contenciosos	5.000,00	0,00	5.000,00	1.663,00	1.663,00	1.663,00	0,00	3.337,00
22609	Actividades culturales y deportivas	136.100,00	54.086,26	190.186,26	165.260,49	147.641,09	147.641,09	0,00	42.545,17
22616	Actividades Juveniles	18.300,00	7.230,00	25.530,00	15.599,95	8.575,88	8.575,88	0,00	16.954,12
22617	Festejos Populares	80.000,00	0,00	80.000,00	689,70	689,70	0,00	689,70	79.310,30
22620	FERIA DE LA TAPA	125.000,00	-32.400,67	92.599,33	0,00	0,00	0,00	0,00	92.599,33
22626	Cabalgata de Reyes Magos	88.000,00	0,00	88.000,00	37.086,50	20.570,00	20.570,00	0,00	67.430,00
22629	Alumbrado de Navidad	70.000,00	0,00	70.000,00	72.593,95	72.593,95	72.593,95	0,00	-2.593,95
22632	Acciones para la Igualdad	15.850,00	19.878,30	35.728,30	17.552,34	14.265,96	14.265,96	0,00	21.462,34
22645	Activ. Deleg. Bienestar Social	16.721,50	15.320,25	32.041,75	13.852,39	8.595,38	8.595,38	0,00	23.446,37
22688	Otras Indemnizaciones a Terceros	5.000,00	15.000,00	20.000,00	30.907,88	30.907,88	27.638,88	3.269,00	-10.907,88
22699	Otros gastos diversos	77.550,00	48.781,93	126.331,93	211.857,39	157.269,42	79.454,05	77.815,37	-30.937,49
226	**Gastos diversos**	**671.271,50**	**123.621,65**	**794.893,15**	**578.235,63**	**466.708,04**	**383.708,24**	**82.999,80**	**328.185,11**
22700	Limpieza y aseo	288.500,00	20.358,43	308.858,43	314.525,36	287.813,24	287.813,24	0,00	21.045,19
22706	Estudios y trabajos técnicos	101.000,00	147.835,45	248.835,45	139.629,31	123.173,30	96.975,19	26.198,11	125.662,15
22708	Servicios de recaudación a favor de la Entidad	325.000,00	85.000,00	410.000,00	401.430,68	401.430,68	401.430,68	0,00	8.569,32
22711	ACTIVIDADES DE CARÁCTER PEDAGÓGICO Y DIDÁCTICO	2.000,00	0,00	2.000,00	0,00	0,00	0,00	0,00	2.000,00
22712	Servicio de Eliminación y Tratamiento de R.S.U.	225.000,00	0,00	225.000,00	230.454,34	230.454,34	230.454,34	0,00	-5.454,34
22715	Servicio de Grúa Municipal	16.000,00	5.972,00	21.972,00	21.972,00	21.972,00	21.972,00	0,00	0,00
22717	Tratamiento y Control Fitosanitario	30.000,00	11.022,92	41.022,92	45.760,31	43.718,41	39.810,19	3.908,22	-2.695,49
22718	Convenio Sociedad Protectora Animales	15.000,00	0,00	15.000,00	7.241,85	2.250,60	2.250,60	0,00	12.749,40
22719	Convenio Colegio de Veterinarios	1.452,00	0,00	1.452,00	1.452,00	1.452,00	1.452,00	0,00	0,00
22724	Prestación de Servicios Deportivos	557.000,00	26.289,38	583.289,38	582.811,71	473.049,43	473.049,43	0,00	110.239,95
22727	Prestac. Serv. Jcos. Asesoram. y Defensa en Instancias Judiciales	48.000,00	1.391,56	49.391,56	36.903,37	35.511,72	35.511,72	0,00	13.879,84

LIQUIDACIÓN DEL PRESUPUESTO DE GASTOS (Resumen clasificación Económica)

Económ.	Descripción	Creditos Presupuestarios			Gastos Compromet.	Obligaciones Reconocidas Netas	Pagos	Obligaciones Pendiente de Pago a 31/12	Remanente de Crédito
		Iniciales	Modificac.	Definitivos					
22735	Serv. Ayuda a Domicilio. Ley de Dependencia	1.250.000,00	48.777,03	1.298.777,03	1.096.003,40	832.541,75	832.541,75	0,00	466.235,28
22799	Otros trabajos realizados por otras empresas y profesionales	493.454,56	-65.443,31	428.011,25	377.510,31	294.828,61	239.932,12	54.896,49	133.182,64
227	**Trabajos realizados por otras empresas y profesionales**	**3.352.406,56**	**281.203,46**	**3.633.610,02**	**3.255.694,64**	**2.748.196,08**	**2.663.193,26**	**85.002,82**	**885.413,94**
22	**MATERIAL, SUMINISTROS Y OTROS**	**5.280.833,06**	**666.140,42**	**5.946.973,48**	**5.032.364,32**	**4.179.381,78**	**3.987.932,93**	**191.448,85**	**1.767.591,70**
23000	Dietas de los miembros de los órganos de gobierno	600,00	0,00	600,00	0,00	0,00	0,00	0,00	600,00
230	**Dietas**	**600,00**	**0,00**	**600,00**	**0,00**	**0,00**	**0,00**	**0,00**	**600,00**
23100	Locomoción de los miembros de los órganos de gobierno	1.000,00	0,00	1.000,00	0,00	0,00	0,00	0,00	1.000,00
23120	Locomoción del personal no directivo	1.800,00	0,00	1.800,00	1.209,28	1.209,28	1.209,28	0,00	590,72
231	**Locomoción**	**2.800,00**	**0,00**	**2.800,00**	**1.209,28**	**1.209,28**	**1.209,28**	**0,00**	**1.590,72**
233	Otras indemnizaciones	93.000,00	2.000,00	95.000,00	94.514,69	94.481,13	84.237,26	10.243,87	518,87
233	**Otras indemnizaciones**	**93.000,00**	**2.000,00**	**95.000,00**	**94.514,69**	**94.481,13**	**84.237,26**	**10.243,87**	**518,87**
23	**INDEMNIZACIONES POR RAZÓN DEL SERVICIO**	**96.400,00**	**2.000,00**	**98.400,00**	**95.723,97**	**95.690,41**	**85.446,54**	**10.243,87**	**2.709,59**
2	**GASTOS CORRIENTES EN BIENES Y SERVICIOS**	**5.950.097,06**	**758.318,19**	**6.708.415,25**	**5.750.223,49**	**4.795.496,66**	**4.579.744,95**	**215.751,71**	**1.912.918,59**
352	Intereses de demora	25.000,00	-20.000,00	5.000,00	3.006,75	3.006,75	3.006,75	0,00	1.993,25
35210	Intereses Demora Op. Comerciales.Cap. II	0,00	0,00	0,00	0,00	0,00	0,00	0,00	0,00
35211	Intereses Demora Op. Comerciales.Cap. VI	0,00	0,00	0,00	0,00	0,00	0,00	0,00	0,00
35212	Intereses Demora Op. Comerciales.Otros Pagos por Op. Comerciales	0,00	0,00	0,00	0,00	0,00	0,00	0,00	0,00
352	**Intereses de demora**	**25.000,00**	**-20.000,00**	**5.000,00**	**3.006,75**	**3.006,75**	**3.006,75**	**0,00**	**1.993,25**
359	Otros gastos financieros	7.500,00	1.000,00	8.500,00	6.678,23	6.387,83	6.387,83	0,00	2.112,17
359	**Otros gastos financieros**	**7.500,00**	**1.000,00**	**8.500,00**	**6.678,23**	**6.387,83**	**6.387,83**	**0,00**	**2.112,17**
35	**INTERESES DE DEMORA Y OTROS GASTOS FINANCIEROS**	**32.500,00**	**-19.000,00**	**13.500,00**	**9.684,98**	**9.394,58**	**9.394,58**	**0,00**	**4.105,42**
3	**GASTOS FINANCIEROS**	**32.500,00**	**-19.000,00**	**13.500,00**	**9.684,98**	**9.394,58**	**9.394,58**	**0,00**	**4.105,42**
450	A la Administración General de las Comunidades Autónomas	1.000,00	0,00	1.000,00	0,00	0,00	0,00	0,00	1.000,00
450	**A la Administración General de las Comunidades Autónomas**	**1.000,00**	**0,00**	**1.000,00**	**0,00**	**0,00**	**0,00**	**0,00**	**1.000,00**
45	**A COMUNIDADES AUTÓNOMAS**	**1.000,00**	**0,00**	**1.000,00**	**0,00**	**0,00**	**0,00**	**0,00**	**1.000,00**
46303	A la Mancom. Desarrollo y Fomento del Aljarafe	27.100,00	0,00	27.100,00	27.026,87	27.026,87	27.026,87	0,00	73,13
46304	A la Mamcom. de Municipios del Aljarafe	2.800,00	0,00	2.800,00	2.575,56	2.575,56	2.575,56	0,00	224,44
463	**A Mancomunidades**	**29.900,00**	**0,00**	**29.900,00**	**29.602,43**	**29.602,43**	**29.602,43**	**0,00**	**297,57**
46700	Al Consorcio de Transporte del Área Metropolitana de Sevilla	33.000,00	-474,00	32.526,00	28.219,00	28.219,00	28.219,00	0,00	4.307,00
46701	Al Consorcio de Prevención, Extinción Incendios y Salvamento Prov. Sevilla	0,00	25.000,00	25.000,00	0,00	0,00	0,00	0,00	25.000,00
467	**A Consorcios**	**33.000,00**	**24.526,00**	**57.526,00**	**28.219,00**	**28.219,00**	**28.219,00**	**0,00**	**29.307,00**
46	**A ENTIDADES LOCALES**	**62.900,00**	**24.526,00**	**87.426,00**	**57.821,43**	**57.821,43**	**57.821,43**	**0,00**	**29.604,57**

LIQUIDACIÓN DEL PRESUPUESTO DE GASTOS (Resumen clasificación Económica)

Económ.	Descripción	Creditos Presupuestarios			Gastos Compromet.	Obligaciones Reconocidas Netas	Pagos	Obligaciones Pendiente de Pago a 31/12	Remanente de Crédito
		Iniciales	Modificac.	Definitivos					
47900	AYUDAS A NUEVOS AUTÓNOMOS/AUTOEMPLEO.CREACIÓN Y MTO.	0,00	455.000,00	455.000,00	0,00	0,00	0,00	0,00	455.000,00
47901	AYUDAS PARA MANTENIMIENTO DE LA ACTIVIDAD EMPRESARIAL	0,00	245.000,00	245.000,00	0,00	0,00	0,00	0,00	245.000,00
479	**Otras subvenciones a Empresas privadas**	**0,00**	**700.000,00**	**700.000,00**	**0,00**	**0,00**	**0,00**	**0,00**	**700.000,00**
47	**A EMPRESAS PRIVADAS**	**0,00**	**700.000,00**	**700.000,00**	**0,00**	**0,00**	**0,00**	**0,00**	**700.000,00**
48000	Atenciones Benéfico-Asistenciales	60.000,00	84.336,21	144.336,21	93.517,04	93.517,04	93.517,04	0,00	50.819,17
48002	BECAS PROG. INCLUSIÓN SOCIOLABORAL DE PERSONAS CON	0,00	3.000,00	3.000,00	3.000,00	2.250,00	2.250,00	0,00	750,00
48005	Ayudas para Libros Escolares	10.000,00	0,00	10.000,00	9.444,96	9.444,96	9.444,96	0,00	555,04
480	**A FAMILIAS E INSTITUCIONES SIN FINES DE LUCRO**	**70.000,00**	**87.336,21**	**157.336,21**	**105.962,00**	**105.212,00**	**105.212,00**	**0,00**	**52.124,21**
48900	A la Hermandad de la Calle Real	8.000,00	0,00	8.000,00	8.000,00	8.000,00	8.000,00	0,00	0,00
48901	A la Hermandad de la Plaza	8.000,00	0,00	8.000,00	8.000,00	8.000,00	8.000,00	0,00	0,00
48902	A los Grupos Políticos	30.000,00	0,00	30.000,00	30.000,00	30.000,00	30.000,00	0,00	0,00
48903	A la FEMP/FAMP	2.500,00	0,00	2.500,00	2.361,89	2.361,89	2.361,89	0,00	138,11
48906	A Comunidad Propietarios Aparcam. N. Sevilla	26.676,00	0,00	26.676,00	26.676,00	26.676,00	26.676,00	0,00	0,00
48907	A Comunidad de Propietarios Bloque I-4 N. S.	2.250,00	1.890,00	4.140,00	1.540,00	1.540,00	1.540,00	0,00	2.600,00
48909	A LA CDAD. PROPIETARIOS DE GALERÍA COMERCIAL JUAN CARLOS I	0,00	0,00	0,00	2.230,00	2.230,00	2.230,00	0,00	-2.230,00
48910	Al R.C.D. de Nueva Sevilla	6.000,00	0,00	6.000,00	6.000,00	6.000,00	6.000,00	0,00	0,00
48911	Al Castilleja C.F.	6.000,00	0,00	6.000,00	6.000,00	6.000,00	6.000,00	0,00	0,00
48915	A LA ASOCIACIÓN VIRGEN DE GUÍA	2.000,00	0,00	2.000,00	2.000,00	2.000,00	2.000,00	0,00	0,00
48920	A la Universidad Pablo de Olavide	2.500,00	0,00	2.500,00	2.418,90	2.418,90	2.418,90	0,00	81,10
48921	AL AMPA DEL CEIP JUAN XXIII	1.428,57	1.428,57	2.857,14	2.857,14	2.857,14	2.857,14	0,00	0,00
48922	AL AMPA DEL CEIP LUIS CERNUDA	1.428,57	1.428,57	2.857,14	2.857,14	2.857,14	2.857,14	0,00	0,00
48923	AL AMPA DEL CEIP HERNAN CORTES	1.428,57	1.428,57	2.857,14	2.857,14	2.857,14	2.857,14	0,00	0,00
48924	AL AMPA DEL CEIP GLORIA FUERTES	1.428,57	1.428,57	2.857,14	2.857,14	2.857,14	2.857,14	0,00	0,00
48925	AL AMPA DEL IES ALIXAR	1.428,57	1.428,57	2.857,14	2.403,55	2.403,55	2.403,55	0,00	453,59
48926	AL AMPA DEL IES PABLO NERUDA	1.428,57	1.428,57	2.857,14	2.810,85	2.810,85	2.810,85	0,00	46,29
48927	AL AMPA BVM IRLANDESAS	1.428,57	1.428,57	2.857,14	2.857,14	2.857,14	2.857,14	0,00	0,00
48950	AYUDAS AL EMPRESARIADO Y AUTÓNOMOS LOCALES	0,00	150.000,00	150.000,00	0,00	0,00	0,00	0,00	150.000,00
489	**A FAMILIAS E INSTITUCIONES SIN FINES DE LUCRO**	**103.925,99**	**161.889,99**	**265.815,98**	**114.726,89**	**114.726,89**	**114.726,89**	**0,00**	**151.089,09**
48	**A FAMILIAS E INSTITUCIONES SIN FINES DE LUCRO**	**173.925,99**	**249.226,20**	**423.152,19**	**220.688,89**	**219.938,89**	**219.938,89**	**0,00**	**203.213,30**
4	**TRANSFERENCIAS CORRIENTES**	**237.825,99**	**973.752,20**	**1.211.578,19**	**278.510,32**	**277.760,32**	**277.760,32**	**0,00**	**933.817,87**
61901	MOBILIARIO URBANO DE SEGURIDAD VIAL	0,00	1.309,94	1.309,94	1.297,10	1.297,10	1.297,10	0,00	12,84

LIQUIDACIÓN DEL PRESUPUESTO DE GASTOS (Resumen clasificación Económica)

Económ.	Descripción	Creditos Presupuestarios			Gastos Compromet.	Obligaciones Reconocidas Netas	Pagos	Obligaciones Pendiente de Pago a 31/12	Remanente de Crédito
		Iniciales	Modificac.	Definitivos					
61903	MOBILIARIO URBANO	0,00	10.000,00	10.000,00	6.337,52	6.337,52	3.479,26	2.858,26	3.662,48
61909	INSTALACIÓ PASOS DE PEATONES INTELIGENTES Y BOLARDOS LUMINOSOS	0,00	871.980,11	871.980,11	540.174,25	373.756,95	141.393,32	232.363,63	498.223,16
61913	INVERSIÓN DE REPOSICIÓN EN ALUMBRADO PÚBLICO	0,00	404.000,00	404.000,00	286.557,20	286.557,20	8.833,28	277.723,92	117.442,80
61915	MEJORAS AUDITORIO PARQUE HACIENDA SAGRADA FAMILI A	0,00	22.499,10	22.499,10	22.499,10	22.499,10	21.209,48	1.289,62	0,00
61920	ARREGLO Y MEJORA DE APARCAMIENTOS PÚBLICOS	0,00	399.842,46	399.842,46	244.672,12	114.199,57	114.199,57	0,00	285.642,89
61922	ARREGLO DE ROTONDAS Y CASCADA	0,00	90.000,00	90.000,00	73.700,99	73.700,99	48.426,64	25.274,35	16.299,01
61923	ARREGLO Y MEJORAS DOTACIONALES DE PARQUES PÚBLICOS	0,00	703.447,83	703.447,83	595.650,02	595.649,99	567.547,38	28.102,61	107.797,84
6192320	ARREGLO Y MEJORAS DOTACIONALES DE PARQUES PÚBLICOS	0,00	0,14	0,14	0,00	0,00	0,00	0,00	0,14
61924	CUBRIMIENTO DEL PUENTE DEL FARO	0,00	99.647,67	99.647,67	78.590,67	59.068,33	0,00	59.068,33	40.579,34
61925	REURBANIZACIONES, ARREGLOS Y MEJORAS DE VÍAS PÚBLICAS	0,00	1.614.000,00	1.614.000,00	1.182.096,01	1.126.084,24	691.752,44	434.331,80	487.915,76
61926	MEJORA Y ACONDIC. ÁREAS LIBRES MUNICIPALES	0,00	360.240,01	360.240,01	160.240,01	64.585,90	41.297,03	23.288,87	295.654,11
61927	REGULACIÓN SEMAFÓRICA / ACTUAC. ROTONDA C/ ZURBARÁN	0,00	47.290,11	47.290,11	42.323,67	42.323,67	22.446,32	19.877,35	4.966,44
61929	ADQUISICIÓN DE CONTENEDORES DE R.S.U.	0,00	193.000,00	193.000,00	190.943,31	190.943,31	91.965,31	98.978,00	2.056,69
61931	ARREGLO ZONA MERCADILLO	0,00	680.000,00	680.000,00	620.979,48	620.979,48	388.411,28	232.568,20	59.020,52
61932	INVERSIÓN EN ESCENARIO Y AUDITORIO SITO EN PLAZA DE ESPAÑA	0,00	98.000,01	98.000,01	89.601,40	89.601,39	46.272,65	43.328,74	8.398,62
61935	PARQUES Y JARDINES. HUERTOS URBANOS.	0,00	56.203,48	56.203,48	47.688,22	47.688,22	47.688,22	0,00	8.515,26
61936	ADECENTAMIENTO DEL ACCESO AL PARQUE DE LAS CIVILIZACIONES	0,00	180.000,00	180.000,00	179.199,15	0,00	0,00	0,00	180.000,00
61937	MEJORA DE URBANIZACIÓN EN C/ 28 DE FEBRERO	0,00	145.000,00	145.000,00	125.257,29	0,00	0,00	0,00	145.000,00
61938	REPARACIÓN DE ASFALTADO DEL MUNICIPIO	0,00	403.392,15	403.392,15	286.408,43	0,00	0,00	0,00	403.392,15
619	**Otras inversiones de reposición de infraest. y bienes destinados al uso general**	**0,00**	**6.379.853,01**	**6.379.853,01**	**4.774.215,94**	**3.715.272,96**	**2.236.219,28**	**1.479.053,68**	**2.664.580,05**
61	**INVERSIONES DE REPOSICIÓN DE INFRAESTRUCTURAS Y BIENES**	**0,00**	**6.379.853,01**	**6.379.853,01**	**4.774.215,94**	**3.715.272,96**	**2.236.219,28**	**1.479.053,68**	**2.664.580,05**
622	Edificios y otras construcciones	0,00	100.000,00	100.000,00	88.343,02	88.343,02	30.479,62	57.863,40	11.656,98
62200	CASA CONSISTORIAL DE CONSUMO ENERGÉTICO CASI NULO	0,00	213.242,80	213.242,80	0,00	0,00	0,00	0,00	213.242,80
62210	ADECUACIÓN DE NAVE MUNICIPAL PARA USO COMO AUDITORIO	0,00	550.000,00	550.000,00	549.996,04	549.996,04	120.455,92	429.540,12	3,96
622	**Edificios y otras construcciones**	**0,00**	**863.242,80**	**863.242,80**	**638.339,06**	**638.339,06**	**150.935,54**	**487.403,52**	**224.903,74**
623	Maquinaria, instalaciones técnicas y utillaje	0,00	19.049,36	19.049,36	784,57	784,57	784,57	0,00	18.264,79
623	**Maquinaria, instalaciones técnicas y utillaje**	**0,00**	**19.049,36**	**19.049,36**	**784,57**	**784,57**	**784,57**	**0,00**	**18.264,79**
624	Elementos de transporte	0,00	405.905,26	405.905,26	111.836,85	42.660,70	39.792,83	2.867,87	363.244,56
624	**Elementos de transporte**	**0,00**	**405.905,26**	**405.905,26**	**111.836,85**	**42.660,70**	**39.792,83**	**2.867,87**	**363.244,56**
625	Mobiliario	3.000,00	66.398,68	69.398,68	17.194,10	17.194,10	617,10	16.577,00	52.204,58
625	**Mobiliario**	**3.000,00**	**66.398,68**	**69.398,68**	**17.194,10**	**17.194,10**	**617,10**	**16.577,00**	**52.204,58**

LIQUIDACIÓN DEL PRESUPUESTO DE GASTOS (Resumen clasificación Económica)

Económ.	Descripción	Creditos Presupuestarios			Gastos Compromet.	Obligaciones Reconocidas Netas	Pagos	Obligaciones Pendiente de Pago a 31/12	Remanente de Crédito
		Iniciales	Modificac.	Definitivos					
626	Equipos para proceso de información	0,00	74.608,57	74.608,57	38.252,55	486,50	486,50	0,00	74.122,07
626	**Equipos para proceso de información**	**0,00**	**74.608,57**	**74.608,57**	**38.252,55**	**486,50**	**486,50**	**0,00**	**74.122,07**
62	**INVERSIÓN NUEVA ASOCIADA AL FUNCIONAM. OPERATIVO DE LOS**	**3.000,00**	**1.429.204,67**	**1.432.204,67**	**806.407,13**	**699.464,93**	**192.616,54**	**506.848,39**	**732.739,74**
632	Edificios y otras construcciones	16.315,16	1.400.447,53	1.416.762,69	1.052.410,69	982.046,06	950.861,12	31.184,94	434.716,63
6320020	Edificios y otras construcciones	0,00	1.582,53	1.582,53	1.088,29	1.088,29	1.088,29	0,00	494,24
63221	DEMOLICIÓN ACTUAL EDIFICIO PARA CONSTRUCCIÓN NUEVO	0,00	219.993,96	219.993,96	0,00	0,00	0,00	0,00	219.993,96
632	**Edificios y otras construcciones**	**16.315,16**	**1.622.024,02**	**1.638.339,18**	**1.053.498,98**	**983.134,35**	**951.949,41**	**31.184,94**	**655.204,83**
633	Maquinaria, instalaciones técnicas y utillaje	500,00	33.212,51	33.712,51	29.630,67	29.630,66	29.630,66	0,00	4.081,85
633	**Maquinaria, instalaciones técnicas y utillaje**	**500,00**	**33.212,51**	**33.712,51**	**29.630,67**	**29.630,66**	**29.630,66**	**0,00**	**4.081,85**
635	Mobiliario	2.802,24	5.453,17	8.255,41	5.659,31	3.854,21	3.669,08	185,13	4.401,20
635	**Mobiliario**	**2.802,24**	**5.453,17**	**8.255,41**	**5.659,31**	**3.854,21**	**3.669,08**	**185,13**	**4.401,20**
636	Equipos para proceso de información	3.000,00	3.160,35	6.160,35	6.138,02	6.138,02	5.543,22	594,80	22,33
636	**Equipos para proceso de información**	**3.000,00**	**3.160,35**	**6.160,35**	**6.138,02**	**6.138,02**	**5.543,22**	**594,80**	**22,33**
63	**INVERSIÓN DE REPOSICIÓN ASOCIADA AL FUNCIONAMIENTO OPERTATIVO**	**22.617,40**	**1.663.850,05**	**1.686.467,45**	**1.094.926,98**	**1.022.757,24**	**990.792,37**	**31.964,87**	**663.710,21**
6	**INVERSIONES REALES**	**25.617,40**	**9.472.907,73**	**9.498.525,13**	**6.675.550,05**	**5.437.495,13**	**3.419.628,19**	**2.017.866,94**	**4.061.030,00**
76700	Al Consorcio de Transportes del Área Metropolitana de Sevilla	50,00	474,00	524,00	524,00	524,00	524,00	0,00	0,00
767	**A Consorcios**	**50,00**	**474,00**	**524,00**	**524,00**	**524,00**	**524,00**	**0,00**	**0,00**
76	**A ENTIDADES LOCALES**	**50,00**	**474,00**	**524,00**	**524,00**	**524,00**	**524,00**	**0,00**	**0,00**
7	**TRANSFERENCIAS DE CAPITAL**	**50,00**	**474,00**	**524,00**	**524,00**	**524,00**	**524,00**	**0,00**	**0,00**
83000	ANTICIPOS REINTEGRABLES AL PERSONAL	45.977,82	-23.500,00	22.477,82	17.600,00	17.600,00	13.600,00	4.000,00	4.877,82
83003	Fondo Reintegrable de Emergencia	12.000,00	0,00	12.000,00	0,00	0,00	0,00	0,00	12.000,00
830	**Préstamos a corto plazo. Desarrolo por sectores**	**57.977,82**	**-23.500,00**	**34.477,82**	**17.600,00**	**17.600,00**	**13.600,00**	**4.000,00**	**16.877,82**
83	**CONCESIÓN PRÉSTAMOS FUERA DEL SECTOR PÚBLICO**	**57.977,82**	**-23.500,00**	**34.477,82**	**17.600,00**	**17.600,00**	**13.600,00**	**4.000,00**	**16.877,82**
8	**ACTIVOS FINANCIEROS**	**57.977,82**	**-23.500,00**	**34.477,82**	**17.600,00**	**17.600,00**	**13.600,00**	**4.000,00**	**16.877,82**
	TOTAL:	**12.124.350,53**	**12.433.329,95**	**24.557.680,48**	**18.686.775,72**	**16.436.978,60**	**14.076.722,89**	**2.360.255,71**	**8.120.701,88**

Ayuntamiento de la Castilleja Cuesta

5.1.4. Liquidación Ppto. Gastos.- Resumen Obligaciones Reconocidas Netas.

Excmo. Ayuntamiento de Castilleja de la Cuesta
C/ Convento, 8 | CP 41950 | Tel. 95416 4544/4609/4737 | Fax. 954161609
Web: www.castillejadelacuesta.es

AYUNTAMIENTO DE CASTILLEJA DE LA CUESTA
EJERCICIO 2021
ESTADO DE LIQUIDACIÓN DEL PRESUPUESTO

LIQUIDACIÓN DEL PRESUPUESTO DE GASTOS (Resumen Obligaciones Reconocidas Netas)

Funcional/Capítul	Descripción Funcional	Capítulo	Obligacione Reconocida Netas
1320 /1	Seguridad y Orden Público	GASTOS DE PERSONAL	1.005.302,14
132/1	Seguridad y Orden Público		**1.005.302,14**
13/1	Seguridad y movilidad ciudadana		**1.005.302,14**
1500 /1	Administración General de Vivienda y Urbanismo	GASTOS DE PERSONAL	191.679,87
150/1	Administración General de Vivienda y Urbanismo		**191.679,87**
1530 /1	Conservación de Vías Públicas	GASTOS DE PERSONAL	65.922,91
153/1	Vías públicas		**65.922,91**
15/1	Vivienda y urbanismo		**257.602,78**
1621 /1	Recogida de residuos	GASTOS DE PERSONAL	126.170,55
162/1	Recogida, gestión y tratamiento de residuos		**126.170,55**
1630 /1	Limpieza viaria	GASTOS DE PERSONAL	6.054,19
163/1	Limpieza viaria		**6.054,19**
1640 /1	Cementerios y servicios funerarios	GASTOS DE PERSONAL	70.427,99
164/1	Cementerios y servicios funerarios		**70.427,99**
1650 /1	Alumbrado público	GASTOS DE PERSONAL	41.082,30
165/1	Alumbrado público		**41.082,30**
16/1	Bienestar comunitario		**243.735,03**
1710 /1	Parques y jardines	GASTOS DE PERSONAL	98.561,52
171/1	Parques y jardines		**98.561,52**
17/1	Medio ambiente		**98.561,52**
1/1	SERVICIOS PÚBLICOS BÁSICOS.		**1.605.201,47**
2310 /1	Asistencia social primaria	GASTOS DE PERSONAL	1.350.716,39
2311 /1	Promoción de la Igualdad	GASTOS DE PERSONAL	87.907,63
2314 /1	Asistencia a Personas Dependientes	GASTOS DE PERSONAL	208.913,00
231/1	Asistencia social primaria		**1.647.537,02**
23/1	Servicios sociales y promoción social		**1.647.537,02**
2410 /1	Fomento del empleo	GASTOS DE PERSONAL	289.790,60
241/1	Fomento del empleo		**289.790,60**
24/1	Fomento del empleo		**289.790,60**
2/1	ACTUACIONES DE PROTECCIÓN Y PROMOCIÓN SOCIAL		**1.937.327,62**
3260 /1	Servicios complementarios de educación	GASTOS DE PERSONAL	0,00
326/1	Servicios complementarios de educación		**0,00**

LIQUIDACIÓN DEL PRESUPUESTO DE GASTOS (Resumen Obligaciones Reconocidas Netas)

Funcional/Capítul	Descripción Funcional	Capítulo	Obligacione Reconocida Netas
32/1	Educación		**0,00**
3321 /1	Bibliotecas públicas	GASTOS DE PERSONAL	80.180,49
332/1	Bibliotecas y Archivos		**80.180,49**
3340 /1	Promoción cultural	GASTOS DE PERSONAL	112.105,70
334/1	Promoción cultural		**112.105,70**
33/1	Cultura		**192.286,19**
3410 /1	Promoción y fomento del deporte	GASTOS DE PERSONAL	42.439,69
341/1	Promoción y fomento del deporte		**42.439,69**
3420 /1	Instalaciones deportivas	GASTOS DE PERSONAL	35.127,26
342/1	Instalaciones deportivas		**35.127,26**
34/1	Deporte		**77.566,95**
3/1	PRODUCCIÓN DE BIENES PÚBLICOS DE CARÁCTER PREFERENTE		**269.853,14**
9120 /1	Órganos de gobierno	GASTOS DE PERSONAL	196.138,53
912/1	Órganos de gobierno		**196.138,53**
91/1	Órganos de gobierno		**196.138,53**
9200 /1	Administración General	GASTOS DE PERSONAL	692.551,56
920/1	Administración General		**692.551,56**
9231 /1	Gestión del Padrón Municipal de Habitantes	GASTOS DE PERSONAL	34.054,02
923/1	Información básica y estadística		**34.054,02**
9250 /1	Atención a los ciudadanos	GASTOS DE PERSONAL	62.317,55
925/1	Atención a los ciudadanos		**62.317,55**
92/1	Servicios de carácter general		**788.923,13**
9310 /1	Política económica y fiscal	GASTOS DE PERSONAL	144.362,42
931/1	Política económica y fiscal		**144.362,42**
9320 /1	Gestión del sistema tributario	GASTOS DE PERSONAL	74.617,56
932/1	Gestión del sistema tributario		**74.617,56**
9330 /1	Gestión del patrimonio	GASTOS DE PERSONAL	796.352,56
933/1	Gestión del patrimonio		**796.352,56**
9340 /1	Gestión de la deuda y de la tesorería	GASTOS DE PERSONAL	85.931,48
934/1	Gestión de la deuda y de la tesorería		**85.931,48**
93/1	Administración financiera y tributaria		**1.101.264,02**
9/1	ACTUACIONES DE CARÁCTER GENERAL		**2.086.325,68**
Total Capítulo 1	GASTOS DE PERSONAL		**5.898.707,91**

LIQUIDACIÓN DEL PRESUPUESTO DE GASTOS (Resumen Obligaciones Reconocidas Netas)

Funcional/Capítul	Descripción Funcional	Capítulo	Obligacione Reconocida Netas
1320 /2	Seguridad y Orden Público	GASTOS CORRIENTES EN BIENES Y SERVICIOS	72.697,99
132/2	Seguridad y Orden Público		**72.697,99**
1330 /2	Ordenación del tráfico y del estacionamiento	GASTOS CORRIENTES EN BIENES Y SERVICIOS	41.664,42
133/2	Ordenación del tráfico y del estacionamiento		**41.664,42**
1350 /2	PROTECCIÓN CIVIL	GASTOS CORRIENTES EN BIENES Y SERVICIOS	14.320,96
135/2	Protección civil		**14.320,96**
13/2	Seguridad y movilidad ciudadana		**128.683,37**
1500 /2	Administración General de Vivienda y Urbanismo	GASTOS CORRIENTES EN BIENES Y SERVICIOS	120.455,91
150/2	Administración General de Vivienda y Urbanismo		**120.455,91**
1530 /2	Conservación de Vías Públicas	GASTOS CORRIENTES EN BIENES Y SERVICIOS	52.996,36
153/2	Vías públicas		**52.996,36**
15/2	Vivienda y urbanismo		**173.452,27**
1621 /2	Recogida de residuos	GASTOS CORRIENTES EN BIENES Y SERVICIOS	432.538,86
162/2	Recogida, gestión y tratamiento de residuos		**432.538,86**
1630 /2	Limpieza viaria	GASTOS CORRIENTES EN BIENES Y SERVICIOS	138.004,68
163/2	Limpieza viaria		**138.004,68**
1640 /2	Cementerios y servicios funerarios	GASTOS CORRIENTES EN BIENES Y SERVICIOS	3.225,86
164/2	Cementerios y servicios funerarios		**3.225,86**
1650 /2	Alumbrado público	GASTOS CORRIENTES EN BIENES Y SERVICIOS	142.531,89
165/2	Alumbrado público		**142.531,89**
16/2	Bienestar comunitario		**716.301,29**
1710 /2	Parques y jardines	GASTOS CORRIENTES EN BIENES Y SERVICIOS	166.120,35
171/2	Parques y jardines		**166.120,35**
17/2	Medio ambiente		**166.120,35**
1/2	SERVICIOS PÚBLICOS BÁSICOS.		**1.184.557,28**
2310 /2	Asistencia social primaria	GASTOS CORRIENTES EN BIENES Y SERVICIOS	12.210,89
2311 /2	Promoción de la Igualdad	GASTOS CORRIENTES EN BIENES Y SERVICIOS	14.605,28
2312 /2	Promoción de la Tercera Edad	GASTOS CORRIENTES EN BIENES Y SERVICIOS	24.972,23
2313 /2	Promoción de la Juventud	GASTOS CORRIENTES EN BIENES Y SERVICIOS	8.575,88
2314 /2	Asistencia a Personas Dependientes	GASTOS CORRIENTES EN BIENES Y SERVICIOS	832.541,75
231/2	Asistencia social primaria		**892.906,03**
23/2	Servicios sociales y promoción social		**892.906,03**

LIQUIDACIÓN DEL PRESUPUESTO DE GASTOS (Resumen Obligaciones Reconocidas Netas)

Funcional/Capítul	Descripción Funcional	Capítulo	Obligacione Reconocida Netas
2410 /2	Fomento del empleo	GASTOS CORRIENTES EN BIENES Y SERVICIOS	0,00
241/2	Fomento del empleo		**0,00**
24/2	Fomento del empleo		**0,00**
2/2	ACTUACIONES DE PROTECCIÓN Y PROMOCIÓN SOCIAL		**892.906,03**
3110 /2	Protección de la salubridad pública	GASTOS CORRIENTES EN BIENES Y SERVICIOS	47.421,01
311/2	Protección de la salubridad pública		**47.421,01**
31/2	Sanidad		**47.421,01**
3230 /2	Funcionamiento de centros docentes de enseñanza preescolar yprimaria y	GASTOS CORRIENTES EN BIENES Y SERVICIOS	334.619,81
323/2	Funcionamiento de centros docentes de enseñanza preescolar yprimaria y educación especial		**334.619,81**
3260 /2	Servicios complementarios de educación	GASTOS CORRIENTES EN BIENES Y SERVICIOS	1.167,00
326/2	Servicios complementarios de educación		**1.167,00**
32/2	Educación		**335.786,81**
3321 /2	Bibliotecas públicas	GASTOS CORRIENTES EN BIENES Y SERVICIOS	3.353,28
332/2	Bibliotecas y Archivos		**3.353,28**
3340 /2	Promoción cultural	GASTOS CORRIENTES EN BIENES Y SERVICIOS	147.265,66
334/2	Promoción cultural		**147.265,66**
3380 /2	Fiestas populares y festejos	GASTOS CORRIENTES EN BIENES Y SERVICIOS	219.620,06
338/2	Fiestas populares y festejos		**219.620,06**
33/2	Cultura		**370.239,00**
3410 /2	Promoción y fomento del deporte	GASTOS CORRIENTES EN BIENES Y SERVICIOS	314.718,24
341/2	Promoción y fomento del deporte		**314.718,24**
3420 /2	Instalaciones deportivas	GASTOS CORRIENTES EN BIENES Y SERVICIOS	404.527,62
342/2	Instalaciones deportivas		**404.527,62**
34/2	Deporte		**719.245,86**
3/2	PRODUCCIÓN DE BIENES PÚBLICOS DE CARÁCTER PREFERENTE		**1.472.692,68**
4300 /2	Administración General de Comercio, turismo y pequeñas y medianas empresas	GASTOS CORRIENTES EN BIENES Y SERVICIOS	12.928,46
430/2	Administración General de Comercio, turismo y pequeñas y medianas empresas		**12.928,46**
4320 /2	INFORMACIÓN Y PROMOCIÓN TURÍSTICA	GASTOS CORRIENTES EN BIENES Y SERVICIOS	5.642,47
432/2	Información y promoción turística		**5.642,47**
43/2	Comercio, turismo y pequeñas y medianas empresas		**18.570,93**
4920 /2	Gestión del conocimiento	GASTOS CORRIENTES EN BIENES Y SERVICIOS	695,76
492/2	Gestión del conocimiento		**695,76**
49/2	Otras actuaciones de carácter económico		**695,76**

LIQUIDACIÓN DEL PRESUPUESTO DE GASTOS (Resumen Obligaciones Reconocidas Netas)

Funcional/Capítul	Descripción Funcional	Capítulo	Obligacione Reconocida Netas
4/2	ACTUACIONES DE CARÁCTER ECONÓMICO		**19.266,69**
9120 /2	Órganos de gobierno	GASTOS CORRIENTES EN BIENES Y SERVICIOS	90.287,40
912/2	Órganos de gobierno		**90.287,40**
91/2	Órganos de gobierno		**90.287,40**
9200 /2	Administración General	GASTOS CORRIENTES EN BIENES Y SERVICIOS	259.809,28
920/2	Administración General		**259.809,28**
9250 /2	Atención a los ciudadanos	GASTOS CORRIENTES EN BIENES Y SERVICIOS	24.053,08
925/2	Atención a los ciudadanos		**24.053,08**
92/2	Servicios de carácter general		**283.862,36**
9320 /2	Gestión del sistema tributario	GASTOS CORRIENTES EN BIENES Y SERVICIOS	401.523,26
932/2	Gestión del sistema tributario		**401.523,26**
9330 /2	Gestión del patrimonio	GASTOS CORRIENTES EN BIENES Y SERVICIOS	450.364,66
933/2	Gestión del patrimonio		**450.364,66**
9340 /2	Gestión de la deuda y de la tesorería	GASTOS CORRIENTES EN BIENES Y SERVICIOS	36,30
934/2	Gestión de la deuda y de la tesorería		**36,30**
93/2	Administración financiera y tributaria		**851.924,22**
9/2	ACTUACIONES DE CARÁCTER GENERAL		**1.226.073,98**
Total Capítulo 2	GASTOS CORRIENTES EN BIENES Y SERVICIOS		**4.795.496,66**
9320 /3	Gestión del sistema tributario	GASTOS FINANCIEROS	5.607,47
932/3	Gestión del sistema tributario		**5.607,47**
9340 /3	Gestión de la deuda y de la tesorería	GASTOS FINANCIEROS	3.787,11
934/3	Gestión de la deuda y de la tesorería		**3.787,11**
93/3	Administración financiera y tributaria		**9.394,58**
9/3	ACTUACIONES DE CARÁCTER GENERAL		**9.394,58**
Total Capítulo 3	GASTOS FINANCIEROS		**9.394,58**
2310 /4	Asistencia social primaria	TRANSFERENCIAS CORRIENTES	95.767,04
231/4	Asistencia social primaria		**95.767,04**
23/4	Servicios sociales y promoción social		**95.767,04**
2/4	ACTUACIONES DE PROTECCIÓN Y PROMOCIÓN SOCIAL		**95.767,04**
3110 /4	Protección de la salubridad pública	TRANSFERENCIAS CORRIENTES	0,00
311/4	Protección de la salubridad pública		**0,00**
31/4	Sanidad		**0,00**
3260 /4	Servicios complementarios de educación	TRANSFERENCIAS CORRIENTES	31.363,96

LIQUIDACIÓN DEL PRESUPUESTO DE GASTOS (Resumen Obligaciones Reconocidas Netas)

Funcional/Capítul	Descripción Funcional	Capítulo	Obligacione Reconocida Netas
326/4	Servicios complementarios de educación		**31.363,96**
32/4	Educación		**31.363,96**
3410 /4	Promoción y fomento del deporte	TRANSFERENCIAS CORRIENTES	12.000,00
341/4	Promoción y fomento del deporte		**12.000,00**
34/4	Deporte		**12.000,00**
3/4	PRODUCCIÓN DE BIENES PÚBLICOS DE CARÁCTER PREFERENTE		**43.363,96**
4300 /4	Administración General de Comercio, turismo y pequeñas y medianas empresas	TRANSFERENCIAS CORRIENTES	0,00
430/4	Administración General de Comercio, turismo y pequeñas y medianas empresas		**0,00**
4330 /4	DESARROLLO EMPRESARIAL	TRANSFERENCIAS CORRIENTES	0,00
433/4	Desarrollo empresarial		**0,00**
43/4	Comercio, turismo y pequeñas y medianas empresas		**0,00**
4/4	ACTUACIONES DE CARÁCTER ECONÓMICO		**0,00**
9120 /4	Órganos de gobierno	TRANSFERENCIAS CORRIENTES	32.361,89
912/4	Órganos de gobierno		**32.361,89**
91/4	Órganos de gobierno		**32.361,89**
9240 /4	PARTICIPACIÓN CIUDADANA	TRANSFERENCIAS CORRIENTES	18.000,00
924/4	Participación ciudadana		**18.000,00**
92/4	Servicios de carácter general		**18.000,00**
9330 /4	Gestión del patrimonio	TRANSFERENCIAS CORRIENTES	30.446,00
933/4	Gestión del patrimonio		**30.446,00**
93/4	Administración financiera y tributaria		**30.446,00**
9420 /4	Transferencias a entidades locales territoriales	TRANSFERENCIAS CORRIENTES	29.602,43
942/4	Transferencias a entidades locales territoriales		**29.602,43**
9430 /4	Transferencias a otras entidades locales	TRANSFERENCIAS CORRIENTES	28.219,00
943/4	Transferencias a otras entidades locales		**28.219,00**
94/4	Transferencias a otras Administraciones Públicas		**57.821,43**
9/4	ACTUACIONES DE CARÁCTER GENERAL		**138.629,32**
Total Capítulo 4	TRANSFERENCIAS CORRIENTES		**277.760,32**
1320 /6	Seguridad y Orden Público	INVERSIONES REALES	784,57
132/6	Seguridad y Orden Público		**784,57**
1330 /6	Ordenación del tráfico y del estacionamiento	INVERSIONES REALES	531.577,29
133/6	Ordenación del tráfico y del estacionamiento		**531.577,29**
1350 /6	PROTECCIÓN CIVIL	INVERSIONES REALES	2.867,87

LIQUIDACIÓN DEL PRESUPUESTO DE GASTOS (Resumen Obligaciones Reconocidas Netas)

Funcional/Capítul	Descripción Funcional	Capítulo	Obligacione Reconocida Netas
135/6	Protección civil		**2.867,87**
13/6	Seguridad y movilidad ciudadana		**535.229,73**
1530 /6	Conservación de Vías Públicas	INVERSIONES REALES	1.258.853,56
1532 /6	Pavimentación de vías públicas	INVERSIONES REALES	0,00
153/6	Vías públicas		**1.258.853,56**
15/6	Vivienda y urbanismo		**1.258.853,56**
1621 /6	Recogida de residuos	INVERSIONES REALES	190.943,31
162/6	Recogida, gestión y tratamiento de residuos		**190.943,31**
1630 /6	Limpieza viaria	INVERSIONES REALES	39.792,83
163/6	Limpieza viaria		**39.792,83**
1640 /6	Cementerios y servicios funerarios	INVERSIONES REALES	249.657,34
164/6	Cementerios y servicios funerarios		**249.657,34**
1650 /6	Alumbrado público	INVERSIONES REALES	286.557,20
165/6	Alumbrado público		**286.557,20**
16/6	Bienestar comunitario		**766.950,68**
1710 /6	Parques y jardines	INVERSIONES REALES	683.655,76
171/6	Parques y jardines		**683.655,76**
17/6	Medio ambiente		**683.655,76**
1/6	SERVICIOS PÚBLICOS BÁSICOS.		**3.244.689,73**
3230 /6	Funcionamiento de centros docentes de enseñanza preescolar yprimaria y	INVERSIONES REALES	634.402,81
323/6	Funcionamiento de centros docentes de enseñanza preescolar yprimaria y educación especial		**634.402,81**
32/6	Educación		**634.402,81**
3321 /6	Bibliotecas públicas	INVERSIONES REALES	0,00
332/6	Bibliotecas y Archivos		**0,00**
33/6	Cultura		**0,00**
3420 /6	Instalaciones deportivas	INVERSIONES REALES	21.252,47
342/6	Instalaciones deportivas		**21.252,47**
34/6	Deporte		**21.252,47**
3/6	PRODUCCIÓN DE BIENES PÚBLICOS DE CARÁCTER PREFERENTE		**655.655,28**
4320 /6	INFORMACIÓN Y PROMOCIÓN TURÍSTICA	INVERSIONES REALES	0,00
432/6	Información y promoción turística		**0,00**
43/6	Comercio, turismo y pequeñas y medianas empresas		**0,00**
4/6	ACTUACIONES DE CARÁCTER ECONÓMICO		**0,00**

LIQUIDACIÓN DEL PRESUPUESTO DE GASTOS (Resumen Obligaciones Reconocidas Netas)

Funcional/Capítul	Descripción Funcional	Capítulo	Obligacione Reconocida Netas
9200 /6	Administración General	INVERSIONES REALES	27.672,83
920/6	Administración General		**27.672,83**
92/6	Servicios de carácter general		**27.672,83**
9330 /6	Gestión del patrimonio	INVERSIONES REALES	1.509.477,29
933/6	Gestión del patrimonio		**1.509.477,29**
93/6	Administración financiera y tributaria		**1.509.477,29**
9/6	ACTUACIONES DE CARÁCTER GENERAL		**1.537.150,12**
Total Capítulo 6	INVERSIONES REALES		**5.437.495,13**
9430 /7	Transferencias a otras entidades locales	TRANSFERENCIAS DE CAPITAL	524,00
943/7	Transferencias a otras entidades locales		**524,00**
94/7	Transferencias a otras Administraciones Públicas		**524,00**
9/7	ACTUACIONES DE CARÁCTER GENERAL		**524,00**
Total Capítulo 7	TRANSFERENCIAS DE CAPITAL		**524,00**
9200 /8	Administración General	ACTIVOS FINANCIEROS	17.600,00
920/8	Administración General		**17.600,00**
92/8	Servicios de carácter general		**17.600,00**
9/8	ACTUACIONES DE CARÁCTER GENERAL		**17.600,00**
Total Capítulo 8	ACTIVOS FINANCIEROS		**17.600,00**
		TOTAL:	**16.436.978,60**

Ayuntamiento de la Castilleja Cuesta

5.1.5. Liquidación Ppto. Gastos.- Detalle por Aplicación Presupuestaria y Subtotales por Clasificación Funcional.

Excmo. Ayuntamiento de Castilleja de la Cuesta
C/ Convento, 8 | CP 41950 | Tel. 95416 4544/4609/4737 | Fax. 954161609
Web: www.castillejadelacuesta.es

AYUNTAMIENTO DE CASTILLEJA DE LA CUESTA

Estado de Gastos de Corriente. Ejercicio 2021 **Desde: 1/ 1/2021 hasta: 31/12/2021**

Agrupador por Funcional (Max. Nivel) y Económica (Max. Nivel)

Funcional / Económica	Descripción de Funcional / Descripción de Económica	Crédito Inicial / Modificaciones	Incorp. Remanen. / Créditos Definit.	Compromisos / % Compr. s/Defin.	Obligaciones / % Oblig. s/Defin.	Pagos Realiz. / % Pagos s/Oblig.	Pendiente Pago / Remanen. Crédito
1320	Seguridad y Orden Público	216.478,00	0,00	177.714,12	176.932,72	176.932,72	0,00
12003	Sueldos del Grupo C1	-10.000,00	206.478,00	86,07 %	85,69 %	100,00 %	29.545,28
1320	Seguridad y Orden Público	39.998,02	0,00	32.170,79	31.887,21	31.887,21	0,00
12006	Trienios	-0,01	39.998,01	80,43 %	79,72 %	100,00 %	8.110,80
1320	Seguridad y Orden Público	134.731,14	0,00	113.437,58	112.461,67	112.461,67	0,00
12100	Complemento de destino	-3.605,40	131.125,74	86,51 %	85,77 %	100,00 %	18.664,07
1320	Seguridad y Orden Público	261.326,10	0,00	215.291,54	215.291,54	215.291,54	0,00
12101	Complemento específico	-13.000,00	248.326,10	86,70 %	86,70 %	100,00 %	33.034,56
1320	Seguridad y Orden Público	0,00	0,00	271,81	271,81	271,81	0,00
12103	Otros complementos	0,00	0,00	0,00 %	0,00 %	100,00 %	-271,81
1320	Seguridad y Orden Público	0,00	0,00	4.193,48	4.193,48	4.193,48	0,00
12403	Sueldos del Grupo C1	0,00	0,00	0,00 %	0,00 %	100,00 %	-4.193,48
1320	Seguridad y Orden Público	129.804,96	0,00	112.212,91	108.894,21	108.894,21	0,00
15000	Productividad Personal Funcionario	0,00	129.804,96	86,45 %	83,89 %	100,00 %	20.910,75
1320	Seguridad y Orden Público	46.240,00	0,00	48.194,06	48.194,06	48.194,06	0,00
15100	Gratificaciones Personal Funcionario	2.000,00	48.240,00	99,90 %	99,90 %	100,00 %	45,94
1320	Seguridad y Orden Público	311.350,92	0,00	276.018,14	270.719,43	248.365,55	22.353,88
16000	Seguridad Social	-1.250,00	310.100,92	89,01 %	87,30 %	91,74 %	39.381,49
1320	Seguridad y Orden Público	0,00	0,00	36.456,01	36.456,01	36.456,01	0,00
16215	INDEMNIZACIÓN POR I.T.(APORTACIÓN DE LA	0,00	0,00	0,00 %	0,00 %	100,00 %	-36.456,01
1320	Seguridad y Orden Público	7.260,00	0,00	6.806,25	6.352,50	6.352,50	0,00
203	Arrendamientos de maquinaria instalaciones y	0,00	7.260,00	93,75 %	87,50 %	100,00 %	907,50
1320	Seguridad y Orden Público	40.000,00	3.252,48	42.282,24	39.029,76	39.029,76	0,00
204	Arrendamientos de material de tranporte	3.252,48	43.252,48	97,76 %	90,24 %	100,00 %	4.222,72
1320	Seguridad y Orden Público	100,00	0,00	0,00	0,00	0,00	0,00
208	Arrendamientos de otro inmovilizado material	0,00	100,00	0,00 %	0,00 %	0,00 %	100,00

Funcional / Económica	Descripción de Funcional / Descripción de Económica	Crédito Inicial / Modificaciones	Incorp. Remanen. / Créditos Definit.	Compromisos / % Compr. s/Defin.	Obligaciones / % Oblig. s/Defin.	Pagos Realiz. / % Pagos s/Oblig.	Pendiente Pago / Remanen. Crédito
1320	Seguridad y Orden Público	6.000,00	116,16	5.955,35	5.811,19	5.811,19	0,00
213	Maquinaria, instalaciones técnicas y utillaje	116,16	6.116,16	97,37 %	95,01 %	100,00 %	304,97
1320	Seguridad y Orden Público	3.250,00	1.815,03	8.261,08	3.838,16	3.838,16	0,00
214	Elementos de trasporte	1.815,03	5.065,03	163,10 %	75,78 %	100,00 %	1.226,87
1320	Seguridad y Orden Público	9.000,00	0,00	0,00	0,00	0,00	0,00
216	Equipos para procesos de información	0,00	9.000,00	0,00 %	0,00 %	0,00 %	9.000,00
1320	Seguridad y Orden Público	8.000,00	1.103,83	8.688,49	6.662,76	6.662,76	0,00
22103	Combustibles y carburantes	1.103,83	9.103,83	95,44 %	73,19 %	100,00 %	2.441,07
1320	Seguridad y Orden Público	15.000,00	0,00	14.771,64	638,84	638,84	0,00
22104	Vestuario	0,00	15.000,00	98,48 %	4,26 %	100,00 %	14.361,16
1320	Seguridad y Orden Público	1.000,00	0,00	0,00	0,00	0,00	0,00
22105	Productos alimenticios	0,00	1.000,00	0,00 %	0,00 %	0,00 %	1.000,00
1320	Seguridad y Orden Público	6.000,00	1.361,25	6.895,88	4.182,82	4.182,82	0,00
22199	Otros suministros	1.361,25	7.361,25	93,68 %	56,82 %	100,00 %	3.178,43
1320	Seguridad y Orden Público	2.500,00	0,00	2.243,19	2.243,19	2.243,19	0,00
224	Primas de seguros	0,00	2.500,00	89,73 %	89,73 %	100,00 %	256,81
1320	Seguridad y Orden Público	600,00	0,00	0,00	0,00	0,00	0,00
22602	Publicidad y propaganda	0,00	600,00	0,00 %	0,00 %	0,00 %	600,00
1320	Seguridad y Orden Público	2.000,00	0,00	50,00	50,00	50,00	0,00
22699	Otros gastos diversos	0,00	2.000,00	2,50 %	2,50 %	100,00 %	1.950,00
1320	Seguridad y Orden Público	10.000,00	6.594,50	16.939,44	3.708,34	3.708,34	0,00
22799	Otros trabajos realizados por otras empresas y	6.594,50	16.594,50	102,08 %	22,35 %	100,00 %	12.886,16
1320	Seguridad y Orden Público	300,00	0,00	180,43	180,43	180,43	0,00
23120	Locomoción del personal no directivo	0,00	300,00	60,14 %	60,14 %	100,00 %	119,57
1320	Seguridad y Orden Público	0,00	12.254,04	784,57	784,57	784,57	0,00
623	Maquinaria, instalaciones técnicas y utillaje	12.254,04	12.254,04	6,40 %	6,40 %	100,00 %	11.469,47

Funcional / Económica	Descripción de Funcional / Descripción de Económica	Crédito Inicial / Modificaciones	Incorp. Remanen. / Créditos Definit.	Compromisos / % Compr. s/Defin.	Obligaciones / % Oblig. s/Defin.	Pagos Realiz. / % Pagos s/Oblig.	Pendiente Pago / Remanen. Crédito
1320	Seguridad y Orden Público	0,00	0,00	11.996,96	0,00	0,00	0,00
624	Elementos de transporte	12.000,01	12.000,01	99,97 %	0,00 %	0,00 %	12.000,01
1320	**Seguridad y Orden Público**	**1.250.939,14**	**26.497,29**	**1.141.815,96**	**1.078.784,70**	**1.056.430,82**	**22.353,88**
		12.641,89	**1.263.581,03**	**90,36 %**	**85,38 %**	**97,93 %**	**184.796,33**
132	**Seguridad y Orden Público**	**1.250.939,14**	**26.497,29**	**1.141.815,96**	**1.078.784,70**	**1.056.430,82**	**22.353,88**
		12.641,89	**1.263.581,03**	**90,36 %**	**85,38 %**	**97,93 %**	**184.796,33**
1330	Ordenación del tráfico y del estacionamiento	1.000,00	0,00	0,00	0,00	0,00	0,00
210	Infraestructuras y bienes naturales	0,00	1.000,00	0,00 %	0,00 %	0,00 %	1.000,00
1330	Ordenación del tráfico y del estacionamiento	20.000,00	0,00	18.872,40	18.872,40	18.872,40	0,00
213	Maquinaria, instalaciones técnicas y utillaje	0,00	20.000,00	94,36 %	94,36 %	100,00 %	1.127,60
1330	Ordenación del tráfico y del estacionamiento	0,00	0,00	69,82	69,82	69,82	0,00
22199	Otros suministros	0,00	0,00	0,00 %	0,00 %	100,00 %	-69,82
1330	Ordenación del tráfico y del estacionamiento	16.000,00	0,00	21.972,00	21.972,00	21.972,00	0,00
22715	Servicio de Grúa Municipal	5.972,00	21.972,00	100,00 %	100,00 %	100,00 %	0,00
1330	Ordenación del tráfico y del estacionamiento	0,00	0,00	750,20	750,20	750,20	0,00
22799	Otros trabajos realizados por otras empresas y	0,00	0,00	0,00 %	0,00 %	100,00 %	-750,20
1330	Ordenación del tráfico y del estacionamiento	0,00	59,94	1.297,10	1.297,10	1.297,10	0,00
61901	MOBILIARIO URBANO DE SEGURIDAD VIAL	1.309,94	1.309,94	99,02 %	99,02 %	100,00 %	12,84
1330	Ordenación del tráfico y del estacionamiento	0,00	705.000,00	540.174,25	373.756,95	141.393,32	232.363,63
61909	INSTALACIÓ PASOS DE PEATONES	871.980,11	871.980,11	61,95 %	42,86 %	37,83 %	498.223,16
1330	Ordenación del tráfico y del estacionamiento	0,00	305.043,62	244.672,12	114.199,57	114.199,57	0,00
61920	ARREGLO Y MEJORA DE APARCAMIENTOS	399.842,46	399.842,46	61,19 %	28,56 %	100,00 %	285.642,89
1330	Ordenación del tráfico y del estacionamiento	0,00	47.290,11	42.323,67	42.323,67	22.446,32	19.877,35
61927	REGULACIÓN SEMAFÓRICA / ACTUAC.	47.290,11	47.290,11	89,50 %	89,50 %	53,03 %	4.966,44
1330	**Ordenación del tráfico y del estacionamiento**	**37.000,00**	**1.057.393,67**	**870.131,56**	**573.241,71**	**321.000,73**	**252.240,98**
		1.326.394,62	**1.363.394,62**	**63,82 %**	**42,05 %**	**56,00 %**	**790.152,91**

Funcional / Económica	Descripción de Funcional / Descripción de Económica	Crédito Inicial / Modificaciones	Incorp. Remanen. / Créditos Definit.	Compromisos / % Compr. s/Defin.	Obligaciones / % Oblig. s/Defin.	Pagos Realiz. / % Pagos s/Oblig.	Pendiente Pago / Remanen. Crédito
133	**Ordenación del tráfico y del estacionamiento**	**37.000,00**	**1.057.393,67**	**870.131,56**	**573.241,71**	**321.000,73**	**252.240,98**
		1.326.394,62	**1.363.394,62**	**63,82 %**	**42,05 %**	**56,00 %**	**790.152,91**
1350	PROTECCIÓN CIVIL	0,00	0,00	707,96	707,96	707,96	0,00
213	Maquinaria, instalaciones técnicas y utillaje	0,00	0,00	0,00 %	0,00 %	100,00 %	-707,96
1350	PROTECCIÓN CIVIL	500,00	0,00	5.753,28	5.753,28	5.753,28	0,00
214	Elementos de trasporte	7.000,00	7.500,00	76,71 %	76,71 %	100,00 %	1.746,72
1350	PROTECCIÓN CIVIL	300,00	0,00	0,00	0,00	0,00	0,00
22103	Combustibles y carburantes	0,00	300,00	0,00 %	0,00 %	0,00 %	300,00
1350	PROTECCIÓN CIVIL	1.800,00	0,00	1.433,73	1.433,73	0,00	1.433,73
22104	Vestuario	0,00	1.800,00	79,65 %	79,65 %	0,00 %	366,27
1350	PROTECCIÓN CIVIL	0,00	0,00	260,15	260,15	260,15	0,00
22199	Otros suministros	0,00	0,00	0,00 %	0,00 %	100,00 %	-260,15
1350	PROTECCIÓN CIVIL	250,00	0,00	422,48	422,48	422,48	0,00
224	Primas de seguros	0,00	250,00	168,99 %	168,99 %	100,00 %	-172,48
1350	PROTECCIÓN CIVIL	1.000,00	0,00	5.743,36	5.743,36	5.743,36	0,00
22699	Otros gastos diversos	6.000,00	7.000,00	82,05 %	82,05 %	100,00 %	1.256,64
1350	PROTECCIÓN CIVIL	0,00	0,00	2.867,87	2.867,87	0,00	2.867,87
624	Elementos de transporte	2.867,87	2.867,87	100,00 %	100,00 %	0,00 %	0,00
1350	**PROTECCIÓN CIVIL**	**3.850,00**	**0,00**	**17.188,83**	**17.188,83**	**12.887,23**	**4.301,60**
		15.867,87	**19.717,87**	**87,17 %**	**87,17 %**	**74,97 %**	**2.529,04**
135	**Protección civil**	**3.850,00**	**0,00**	**17.188,83**	**17.188,83**	**12.887,23**	**4.301,60**
		15.867,87	**19.717,87**	**87,17 %**	**87,17 %**	**74,97 %**	**2.529,04**
13	**Seguridad y movilidad ciudadana**	**1.291.789,14**	**1.083.890,96**	**2.029.136,35**	**1.669.215,24**	**1.390.318,78**	**278.896,46**
		1.354.904,38	**2.646.693,52**	**76,67 %**	**63,07 %**	**83,29 %**	**977.478,28**
1500	Administración General de Vivienda y Urbanismo	16.071,44	0,00	15.932,37	15.932,37	15.932,37	0,00
12000	Sueldos del Grupo A1	0,00	16.071,44	99,13 %	99,13 %	100,00 %	139,07

Funcional / Económica	Descripción de Funcional / Descripción de Económica	Crédito Inicial / Modificaciones	Incorp. Remanen. / Créditos Definit.	Compromisos / % Compr. s/Defin.	Obligaciones / % Oblig. s/Defin.	Pagos Realiz. / % Pagos s/Oblig.	Pendiente Pago / Remanen. Crédito
1500	Administración General de Vivienda y Urbanismo	10.599,29	0,00	14.039,81	14.039,81	14.039,81	0,00
12001	Sueldos del Grupo A2	0,00	10.599,29	132,46 %	132,46 %	100,00 %	-3.440,52
1500	Administración General de Vivienda y Urbanismo	13.529,88	0,00	7.759,22	7.641,88	7.641,88	0,00
12003	Sueldos del Grupo C1	0,00	13.529,88	57,35 %	56,48 %	100,00 %	5.888,00
1500	Administración General de Vivienda y Urbanismo	18.349,12	0,00	1.300,36	1.300,36	1.300,36	0,00
12004	Sueldos del Grupo C2	-9.000,00	9.349,12	13,91 %	13,91 %	100,00 %	8.048,76
1500	Administración General de Vivienda y Urbanismo	17.765,11	0,00	10.125,01	10.077,62	10.077,62	0,00
12006	Trienios	0,00	17.765,11	56,99 %	56,73 %	100,00 %	7.687,49
1500	Administración General de Vivienda y Urbanismo	37.936,47	0,00	25.208,69	25.145,28	25.145,28	0,00
12100	Complemento de destino	-6.000,00	31.936,47	78,93 %	78,74 %	100,00 %	6.791,19
1500	Administración General de Vivienda y Urbanismo	49.470,09	0,00	34.742,42	34.657,29	34.657,29	0,00
12101	Complemento específico	-5.839,83	43.630,26	79,63 %	79,43 %	100,00 %	8.972,97
1500	Administración General de Vivienda y Urbanismo	1.200,00	0,00	984,80	709,85	709,85	0,00
12103	Otros complementos	0,00	1.200,00	82,07 %	59,15 %	100,00 %	490,15
1500	Administración General de Vivienda y Urbanismo	21.934,56	0,00	14.840,58	14.840,58	14.840,58	0,00
15000	Productividad Personal Funcionario	-6.244,20	15.690,36	94,58 %	94,58 %	100,00 %	849,78
1500	Administración General de Vivienda y Urbanismo	45.561,36	0,00	39.116,25	38.657,41	35.541,50	3.115,91
16000	Seguridad Social	-5.782,17	39.779,19	98,33 %	97,18 %	91,94 %	1.121,78
1500	Administración General de Vivienda y Urbanismo	0,00	0,00	28.677,42	28.677,42	28.677,42	0,00
16215	INDEMNIZACIÓN POR I.T.(APORTACIÓN DE LA	0,00	0,00	0,00 %	0,00 %	100,00 %	-28.677,42
1500	Administración General de Vivienda y Urbanismo	300,00	0,00	0,00	0,00	0,00	0,00
22602	Publicidad y propaganda	0,00	300,00	0,00 %	0,00 %	0,00 %	300,00
1500	Administración General de Vivienda y Urbanismo	0,00	51.655,22	96.376,91	96.376,91	70.178,80	26.198,11
22706	Estudios y trabajos técnicos	133.310,45	133.310,45	72,30 %	72,30 %	72,82 %	36.933,54
1500	Administración General de Vivienda y Urbanismo	30.000,00	0,00	24.792,90	24.079,00	24.079,00	0,00
22799	Otros trabajos realizados por otras empresas y	0,00	30.000,00	82,64 %	80,26 %	100,00 %	5.921,00

Funcional / Económica	Descripción de Funcional / Descripción de Económica	Crédito Inicial / Modificaciones	Incorp. Remanen. / Créditos Definit.	Compromisos / % Compr. s/Defin.	Obligaciones / % Oblig. s/Defin.	Pagos Realiz. / % Pagos s/Oblig.	Pendiente Pago / Remanen. Crédito
1500	**Administración General de Vivienda y Urbanismo**	**262.717,32**	**51.655,22**	**313.896,74**	**312.135,78**	**282.821,76**	**29.314,02**
		100.444,25	**363.161,57**	**86,43 %**	**85,95 %**	**90,61 %**	**51.025,79**
150	**Administración General de Vivienda y Urbanismo**	**262.717,32**	**51.655,22**	**313.896,74**	**312.135,78**	**282.821,76**	**29.314,02**
		100.444,25	**363.161,57**	**86,43 %**	**85,95 %**	**90,61 %**	**51.025,79**
1530	Conservación de Vías Públicas	29.372,38	0,00	28.829,52	28.741,54	28.741,54	0,00
13000	Retribuciones básicas	0,00	29.372,38	98,15 %	97,85 %	100,00 %	630,84
1530	Conservación de Vías Públicas	18.199,56	0,00	18.199,56	18.199,56	18.199,56	0,00
13002	Otras remuneraciones	0,00	18.199,56	100,00 %	100,00 %	100,00 %	0,00
1530	Conservación de Vías Públicas	1.319,78	0,00	1.319,78	1.319,78	1.319,78	0,00
15001	PRODUCTIVIDAD PERSONAL LABORAL	0,00	1.319,78	100,00 %	100,00 %	100,00 %	0,00
1530	Conservación de Vías Públicas	17.894,37	0,00	17.767,13	17.662,03	16.223,39	1.438,64
16000	Seguridad Social	0,00	17.894,37	99,29 %	98,70 %	91,85 %	232,34
1530	Conservación de Vías Públicas	10.000,00	0,00	4.959,79	4.959,79	4.959,79	0,00
210	Infraestructuras y bienes naturales	0,00	10.000,00	49,60 %	49,60 %	100,00 %	5.040,21
1530	Conservación de Vías Públicas	0,00	0,00	599,82	599,82	0,00	599,82
22116	Suninistros de Pintura	0,00	0,00	0,00 %	0,00 %	0,00 %	-599,82
1530	Conservación de Vías Públicas	50.820,00	4.503,27	55.323,27	47.436,75	47.436,75	0,00
22199	Otros suministros	4.503,27	55.323,27	100,00 %	85,74 %	100,00 %	7.886,52
1530	Conservación de Vías Públicas	0,00	90.000,00	73.700,99	73.700,99	48.426,64	25.274,35
61922	ARREGLO DE ROTONDAS Y CASCADA	90.000,00	90.000,00	81,89 %	81,89 %	65,71 %	16.299,01
1530	Conservación de Vías Públicas	0,00	80.000,00	78.590,67	59.068,33	0,00	59.068,33
61924	CUBRIMIENTO DEL PUENTE DEL FARO	99.647,67	99.647,67	78,87 %	59,28 %	0,00 %	40.579,34
1530	Conservación de Vías Públicas	0,00	1.614.000,00	1.182.096,01	1.126.084,24	691.752,44	434.331,80
61925	REURBANIZACIONES, ARREGLOS Y	1.614.000,00	1.614.000,00	73,24 %	69,77 %	61,43 %	487.915,76
1530	Conservación de Vías Públicas	0,00	0,00	125.257,29	0,00	0,00	0,00
61937	MEJORA DE URBANIZACIÓN EN C/ 28 DE	145.000,00	145.000,00	86,38 %	0,00 %	0,00 %	145.000,00

Funcional / Económica	Descripción de Funcional / Descripción de Económica	Crédito Inicial / Modificaciones	Incorp. Remanen. / Créditos Definit.	Compromisos / % Compr. s/Defin.	Obligaciones / % Oblig. s/Defin.	Pagos Realiz. / % Pagos s/Oblig.	Pendiente Pago / Remanen. Crédito
1530	**Conservación de Vías Públicas**	**127.606,09**	**1.788.503,27**	**1.586.643,83**	**1.377.772,83**	**857.059,89**	**520.712,94**
		1.953.150,94	**2.080.757,03**	**76,25 %**	**66,21 %**	**62,21 %**	**702.984,20**
1532	Pavimentación de vías públicas	0,00	0,00	286.408,43	0,00	0,00	0,00
61938	REPARACIÓN DE ASFALTADO DEL MUNICIPIO	403.392,15	403.392,15	71,00 %	0,00 %	0,00 %	403.392,15
1532	**Pavimentación de vías públicas**	**0,00**	**0,00**	**286.408,43**	**0,00**	**0,00**	**0,00**
		403.392,15	**403.392,15**	**71,00 %**	**0,00 %**	**0,00 %**	**403.392,15**
153	**Vías públicas**	**127.606,09**	**1.788.503,27**	**1.873.052,26**	**1.377.772,83**	**857.059,89**	**520.712,94**
		2.356.543,09	**2.484.149,18**	**75,40 %**	**55,46 %**	**62,21 %**	**1.106.376,35**
15	**Vivienda y urbanismo**	**390.323,41**	**1.840.158,49**	**2.186.949,00**	**1.689.908,61**	**1.139.881,65**	**550.026,96**
		2.456.987,34	**2.847.310,75**	**76,81 %**	**59,35 %**	**67,45 %**	**1.157.402,14**
1621	Recogida de residuos	57.061,55	0,00	36.474,25	36.473,98	36.473,98	0,00
13000	Retribuciones básicas	-6.000,00	51.061,55	71,43 %	71,43 %	100,00 %	14.587,57
1621	Recogida de residuos	49.697,30	0,00	30.570,77	30.570,77	30.570,77	0,00
13002	Otras remuneraciones	0,00	49.697,30	61,51 %	61,51 %	100,00 %	19.126,53
1621	Recogida de residuos	39.932,92	0,00	21.961,38	20.742,57	20.742,57	0,00
131	Laboral temporal	-15.000,00	24.932,92	88,08 %	83,19 %	100,00 %	4.190,35
1621	Recogida de residuos	3.267,16	0,00	3.747,92	3.747,92	3.747,92	0,00
15001	PRODUCTIVIDAD PERSONAL LABORAL	502,70	3.769,86	99,42 %	99,42 %	100,00 %	21,94
1621	Recogida de residuos	55.247,82	0,00	34.545,86	34.313,87	31.412,46	2.901,41
16000	Seguridad Social	-8.000,00	47.247,82	73,12 %	72,63 %	91,54 %	12.933,95
1621	Recogida de residuos	0,00	0,00	321,44	321,44	321,44	0,00
16215	INDEMNIZACIÓN POR I.T.(APORTACIÓN DE LA	0,00	0,00	0,00 %	0,00 %	100,00 %	-321,44
1621	Recogida de residuos	14.500,00	1.178,41	15.318,25	14.139,84	14.139,84	0,00
204	Arrendamientos de material de tranporte	1.178,41	15.678,41	97,70 %	90,19 %	100,00 %	1.538,57
1621	Recogida de residuos	1.000,00	0,00	758,12	758,12	758,12	0,00
213	Maquinaria, instalaciones técnicas y utillaje	0,00	1.000,00	75,81 %	75,81 %	100,00 %	241,88

Funcional / Económica	Descripción de Funcional / Descripción de Económica	Crédito Inicial / Modificaciones	Incorp. Remanen. / Créditos Definit.	Compromisos / % Compr. s/Defin.	Obligaciones / % Oblig. s/Defin.	Pagos Realiz. / % Pagos s/Oblig.	Pendiente Pago / Remanen. Crédito
1621	Recogida de residuos	70.000,00	34.053,37	88.472,68	59.581,07	56.199,31	3.381,76
214	Elementos de trasporte	34.053,37	104.053,37	85,03 %	57,26 %	94,32 %	44.472,30
1621	Recogida de residuos	2.500,00	0,00	0,00	0,00	0,00	0,00
219	Otro inmovilizado material	0,00	2.500,00	0,00 %	0,00 %	0,00 %	2.500,00
1621	Recogida de residuos	45.000,00	1.532,80	62.647,65	46.317,73	46.317,73	0,00
22103	Combustibles y carburantes	1.532,80	46.532,80	134,63 %	99,54 %	100,00 %	215,07
1621	Recogida de residuos	5.000,00	0,00	1.208,89	1.208,89	1.208,89	0,00
22110	Productos de limpieza y aseo	0,00	5.000,00	24,18 %	24,18 %	100,00 %	3.791,11
1621	Recogida de residuos	1.000,00	0,00	0,00	0,00	0,00	0,00
22199	Otros suministros	0,00	1.000,00	0,00 %	0,00 %	0,00 %	1.000,00
1621	Recogida de residuos	4.000,00	0,00	3.524,00	3.524,00	3.524,00	0,00
224	Primas de seguros	0,00	4.000,00	88,10 %	88,10 %	100,00 %	476,00
1621	Recogida de residuos	225.000,00	0,00	230.454,34	230.454,34	230.454,34	0,00
22712	Servicio de Eliminación y Tratamiento de R.S.U.	0,00	225.000,00	102,42 %	102,42 %	100,00 %	-5.454,34
1621	Recogida de residuos	80.000,00	0,00	76.554,87	76.554,87	70.519,39	6.035,48
22799	Otros trabajos realizados por otras empresas y	0,00	80.000,00	95,69 %	95,69 %	92,12 %	3.445,13
1621	Recogida de residuos	0,00	193.000,00	190.943,31	190.943,31	91.965,31	98.978,00
61929	ADQUISICIÓN DE CONTENEDORES DE R.S.U.	193.000,00	193.000,00	98,93 %	98,93 %	48,16 %	2.056,69
1621	Recogida de residuos	0,00	0,00	29.282,00	0,00	0,00	0,00
624	Elementos de transporte	323.000,00	323.000,00	9,07 %	0,00 %	0,00 %	323.000,00
1621	**Recogida de residuos**	**653.206,75**	**229.764,58**	**826.785,73**	**749.652,72**	**638.356,07**	**111.296,65**
		524.267,28	**1.177.474,03**	**70,22 %**	**63,67 %**	**85,15 %**	**427.821,31**
162	**Recogida, gestión y tratamiento de residuos**	**653.206,75**	**229.764,58**	**826.785,73**	**749.652,72**	**638.356,07**	**111.296,65**
		524.267,28	**1.177.474,03**	**70,22 %**	**63,67 %**	**85,15 %**	**427.821,31**
1630	Limpieza viaria	39.264,56	0,00	0,00	0,00	0,00	0,00
13000	Retribuciones básicas	-39.000,00	264,56	0,00 %	0,00 %	0,00 %	264,56

Funcional / Económica	Descripción de Funcional / Descripción de Económica	Crédito Inicial / Modificaciones	Incorp. Remanen. / Créditos Definit.	Compromisos / % Compr. s/Defin.	Obligaciones / % Oblig. s/Defin.	Pagos Realiz. / % Pagos s/Oblig.	Pendiente Pago / Remanen. Crédito
1630	Limpieza viaria	33.792,48	0,00	0,00	0,00	0,00	0,00
13002	Otras remuneraciones	-33.000,00	792,48	0,00 %	0,00 %	0,00 %	792,48
1630	Limpieza viaria	136.886,88	0,00	5.139,32	5.139,32	5.139,32	0,00
131	Laboral temporal	-131.000,00	5.886,88	87,30 %	87,30 %	100,00 %	747,56
1630	Limpieza viaria	2.577,64	0,00	0,00	0,00	0,00	0,00
15001	PRODUCTIVIDAD PERSONAL LABORAL	-2.500,97	76,67	0,00 %	0,00 %	0,00 %	76,67
1630	Limpieza viaria	76.830,82	0,00	914,87	914,87	914,87	0,00
16000	Seguridad Social	-75.000,00	1.830,82	49,97 %	49,97 %	100,00 %	915,95
1630	Limpieza viaria	62.500,00	0,00	67.037,76	67.037,64	67.037,64	0,00
203	Arrendamientos de maquinaria instalaciones y	5.000,00	67.500,00	99,32 %	99,32 %	100,00 %	462,36
1630	Limpieza viaria	16.000,00	0,00	16.097,88	0,00	0,00	0,00
204	Arrendamientos de material de tranporte	0,00	16.000,00	100,61 %	0,00 %	0,00 %	16.000,00
1630	Limpieza viaria	26.400,00	19.264,16	57.597,58	36.967,81	36.967,81	0,00
213	Maquinaria, instalaciones técnicas y utillaje	24.264,16	50.664,16	113,69 %	72,97 %	100,00 %	13.696,35
1630	Limpieza viaria	1.800,00	0,00	0,00	0,00	0,00	0,00
214	Elementos de trasporte	0,00	1.800,00	0,00 %	0,00 %	0,00 %	1.800,00
1630	Limpieza viaria	18.000,00	7.242,20	37.168,62	20.050,18	20.050,18	0,00
22103	Combustibles y carburantes	29.242,20	47.242,20	78,68 %	42,44 %	100,00 %	27.192,02
1630	Limpieza viaria	6.050,00	452,12	13.575,77	13.553,05	13.553,05	0,00
22110	Productos de limpieza y aseo	10.452,12	16.502,12	82,27 %	82,13 %	100,00 %	2.949,07
1630	Limpieza viaria	1.000,00	0,00	0,00	0,00	0,00	0,00
223	Transportes	0,00	1.000,00	0,00 %	0,00 %	0,00 %	1.000,00
1630	Limpieza viaria	500,00	0,00	396,00	396,00	396,00	0,00
224	Primas de seguros	0,00	500,00	79,20 %	79,20 %	100,00 %	104,00
1630	Limpieza viaria	0,00	40.000,00	67.690,02	39.792,83	39.792,83	0,00
624	Elementos de transporte	68.037,38	68.037,38	99,49 %	58,49 %	100,00 %	28.244,55

Funcional / Económica	Descripción de Funcional / Descripción de Económica	Crédito Inicial / Modificaciones	Incorp. Remanen. / Créditos Definit.	Compromisos / % Compr. s/Defin.	Obligaciones / % Oblig. s/Defin.	Pagos Realiz. / % Pagos s/Oblig.	Pendiente Pago / Remanen. Crédito
1630	**Limpieza viaria**	**421.602,38**	**66.958,48**	**265.617,82**	**183.851,70**	**183.851,70**	**0,00**
		-143.505,11	**278.097,27**	**95,51 %**	**66,11 %**	**100,00 %**	**94.245,57**
163	**Limpieza viaria**	**421.602,38**	**66.958,48**	**265.617,82**	**183.851,70**	**183.851,70**	**0,00**
		-143.505,11	**278.097,27**	**95,51 %**	**66,11 %**	**100,00 %**	**94.245,57**
1640	Cementerios y servicios funerarios	22.223,90	0,00	21.882,91	21.882,91	21.882,91	0,00
13000	Retribuciones básicas	0,00	22.223,90	98,47 %	98,47 %	100,00 %	340,99
1640	Cementerios y servicios funerarios	25.540,56	0,00	25.261,43	25.261,43	25.261,43	0,00
13002	Otras remuneraciones	0,00	25.540,56	98,91 %	98,91 %	100,00 %	279,13
1640	Cementerios y servicios funerarios	1.255,20	0,00	2.768,70	2.768,70	2.768,70	0,00
15001	PRODUCTIVIDAD PERSONAL LABORAL	1.817,70	3.072,90	90,10 %	90,10 %	100,00 %	304,20
1640	Cementerios y servicios funerarios	19.258,80	0,00	20.647,18	20.514,95	18.874,78	1.640,17
16000	Seguridad Social	1.600,00	20.858,80	98,99 %	98,35 %	92,01 %	343,85
1640	Cementerios y servicios funerarios	2.500,00	0,00	0,00	0,00	0,00	0,00
212	Edificios y otras construcciones	0,00	2.500,00	0,00 %	0,00 %	0,00 %	2.500,00
1640	Cementerios y servicios funerarios	1.500,00	0,00	1.558,92	1.558,92	1.558,92	0,00
22100	Energía eléctrica	0,00	1.500,00	103,93 %	103,93 %	100,00 %	-58,92
1640	Cementerios y servicios funerarios	1.800,00	0,00	1.666,94	1.666,94	1.226,56	440,38
22101	Agua	0,00	1.800,00	92,61 %	92,61 %	73,58 %	133,06
1640	Cementerios y servicios funerarios	0,00	100.000,00	88.343,02	88.343,02	30.479,62	57.863,40
622	Edificios y otras construcciones	100.000,00	100.000,00	88,34 %	88,34 %	34,50 %	11.656,98
1640	Cementerios y servicios funerarios	0,00	300.000,00	229.769,99	161.314,32	136.979,97	24.334,35
632	Edificios y otras construcciones	368.931,00	368.931,00	62,28 %	43,72 %	84,91 %	207.616,68
1640	**Cementerios y servicios funerarios**	**74.078,46**	**400.000,00**	**391.899,09**	**323.311,19**	**239.032,89**	**84.278,30**
		472.348,70	**546.427,16**	**71,72 %**	**59,17 %**	**73,93 %**	**223.115,97**
164	**Cementerios y servicios funerarios**	**74.078,46**	**400.000,00**	**391.899,09**	**323.311,19**	**239.032,89**	**84.278,30**
		472.348,70	**546.427,16**	**71,72 %**	**59,17 %**	**73,93 %**	**223.115,97**

Funcional / Económica	Descripción de Funcional / Descripción de Económica	Crédito Inicial / Modificaciones	Incorp. Remanen. / Créditos Definit.	Compromisos / % Compr. s/Defin.	Obligaciones / % Oblig. s/Defin.	Pagos Realiz. / % Pagos s/Oblig.	Pendiente Pago / Remanen. Crédito
1650	Alumbrado público	14.317,08	0,00	14.317,12	13.792,32	13.792,32	0,00
13000	Retribuciones básicas	0,00	14.317,08	100,00 %	96,33 %	100,00 %	524,76
1650	Alumbrado público	13.972,20	0,00	13.970,44	13.416,18	13.416,18	0,00
13002	Otras remuneraciones	0,00	13.972,20	99,99 %	96,02 %	100,00 %	556,02
1650	Alumbrado público	853,62	0,00	2.871,62	2.468,02	2.468,02	0,00
15001	PRODUCTIVIDAD PERSONAL LABORAL	2.018,00	2.871,62	100,00 %	85,95 %	100,00 %	403,60
1650	Alumbrado público	11.544,70	0,00	11.405,78	11.405,78	10.426,62	979,16
16000	Seguridad Social	600,00	12.144,70	93,92 %	93,92 %	91,42 %	738,92
1650	Alumbrado público	14.304,00	1.383,61	15.685,81	14.302,20	14.302,20	0,00
204	Arrendamientos de material de tranporte	1.383,61	15.687,61	99,99 %	91,17 %	100,00 %	1.385,41
1650	Alumbrado público	10.000,00	0,00	0,00	0,00	0,00	0,00
210	Infraestructuras y bienes naturales	0,00	10.000,00	0,00 %	0,00 %	0,00 %	10.000,00
1650	Alumbrado público	200.000,00	0,00	127.566,51	127.566,51	127.566,51	0,00
22100	Energía eléctrica	0,00	200.000,00	63,78 %	63,78 %	100,00 %	72.433,49
1650	Alumbrado público	8.000,00	0,00	0,00	0,00	0,00	0,00
22112	Suministros de material electrónico, eléctrico y	0,00	8.000,00	0,00 %	0,00 %	0,00 %	8.000,00
1650	Alumbrado público	0,00	0,00	663,18	663,18	663,18	0,00
22799	Otros trabajos realizados por otras empresas y	0,00	0,00	0,00 %	0,00 %	100,00 %	-663,18
1650	Alumbrado público	0,00	404.000,00	286.557,20	286.557,20	8.833,28	277.723,92
61913	INVERSIÓN DE REPOSICIÓN EN ALUMBRADO	404.000,00	404.000,00	70,93 %	70,93 %	3,08 %	117.442,80
1650	**Alumbrado público**	**272.991,60**	**405.383,61**	**473.037,66**	**470.171,39**	**191.468,31**	**278.703,08**
		408.001,61	**680.993,21**	**69,46 %**	**69,04 %**	**40,72 %**	**210.821,82**
165	**Alumbrado público**	**272.991,60**	**405.383,61**	**473.037,66**	**470.171,39**	**191.468,31**	**278.703,08**
		408.001,61	**680.993,21**	**69,46 %**	**69,04 %**	**40,72 %**	**210.821,82**
16	**Bienestar comunitario**	**1.421.879,19**	**1.102.106,67**	**1.957.340,30**	**1.726.987,00**	**1.252.708,97**	**474.278,03**
		1.261.112,48	**2.682.991,67**	**72,95 %**	**64,37 %**	**72,54 %**	**956.004,67**

Funcional / Económica	Descripción de Funcional / Descripción de Económica	Crédito Inicial / Modificaciones	Incorp. Remanen. / Créditos Definit.	Compromisos / % Compr. s/Defin.	Obligaciones / % Oblig. s/Defin.	Pagos Realiz. / % Pagos s/Oblig.	Pendiente Pago / Remanen. Crédito
1710	Parques y jardines	54.096,76	0,00	37.614,78	37.612,29	37.612,29	0,00
13000	Retribuciones básicas	-11.057,47	43.039,29	87,40 %	87,39 %	100,00 %	5.427,00
1710	Parques y jardines	36.684,78	0,00	26.626,88	26.626,88	26.626,88	0,00
13002	Otras remuneraciones	-8.000,00	28.684,78	92,83 %	92,83 %	100,00 %	2.057,90
1710	Parques y jardines	33.792,23	0,00	1.752,29	1.752,29	1.752,29	0,00
131	Laboral temporal	-32.000,00	1.792,23	97,77 %	97,77 %	100,00 %	39,94
1710	Parques y jardines	5.086,39	0,00	7.224,98	6.468,23	6.468,23	0,00
15001	PRODUCTIVIDAD PERSONAL LABORAL	2.996,85	8.083,24	89,38 %	80,02 %	100,00 %	1.615,01
1710	Parques y jardines	48.824,14	0,00	26.307,50	25.978,49	24.047,03	1.931,46
16000	Seguridad Social	-9.024,11	39.800,03	66,10 %	65,27 %	92,57 %	13.821,54
1710	Parques y jardines	0,00	0,00	123,34	123,34	123,34	0,00
16215	INDEMNIZACIÓN POR I.T.(APORTACIÓN DE LA	0,00	0,00	0,00 %	0,00 %	100,00 %	-123,34
1710	Parques y jardines	14.500,00	1.178,41	15.318,25	14.139,84	14.139,84	0,00
204	Arrendamientos de material de tranporte	1.178,41	15.678,41	97,70 %	90,19 %	100,00 %	1.538,57
1710	Parques y jardines	2.000,00	0,00	828,73	828,73	828,73	0,00
213	Maquinaria, instalaciones técnicas y utillaje	-925,51	1.074,49	77,13 %	77,13 %	100,00 %	245,76
1710	Parques y jardines	23.000,00	0,00	10.927,24	10.927,24	10.927,24	0,00
22100	Energía eléctrica	0,00	23.000,00	47,51 %	47,51 %	100,00 %	12.072,76
1710	Parques y jardines	30.000,00	0,00	27.744,41	27.744,41	21.840,85	5.903,56
22101	Agua	0,00	30.000,00	92,48 %	92,48 %	78,72 %	2.255,59
1710	Parques y jardines	18.000,00	396,87	24.818,58	17.595,32	14.970,20	2.625,12
22115	Material de Jardinería	396,87	18.396,87	134,91 %	95,64 %	85,08 %	801,55
1710	Parques y jardines	265.554,56	43,71	130.733,97	94.884,81	53.283,80	41.601,01
22799	Otros trabajos realizados por otras empresas y	-86.056,29	179.498,27	72,83 %	52,86 %	56,16 %	84.613,46
1710	Parques y jardines	0,00	13.964,99	22.499,10	22.499,10	21.209,48	1.289,62
61915	MEJORAS AUDITORIO PARQUE HACIENDA	22.499,10	22.499,10	100,00 %	100,00 %	94,27 %	0,00

Funcional / Económica	Descripción de Funcional / Descripción de Económica	Crédito Inicial / Modificaciones	Incorp. Remanen. / Créditos Definit.	Compromisos / % Compr. s/Defin.	Obligaciones / % Oblig. s/Defin.	Pagos Realiz. / % Pagos s/Oblig.	Pendiente Pago / Remanen. Crédito
1710	Parques y jardines	0,00	702.522,33	595.650,02	595.649,99	567.547,38	28.102,61
61923	ARREGLO Y MEJORAS DOTACIONALES DE	703.447,83	703.447,83	84,68 %	84,68 %	95,28 %	107.797,84
1710	Parques y jardines	0,00	0,14	0,00	0,00	0,00	0,00
6192320	ARREGLO Y MEJORAS DOTACIONALES DE	0,14	0,14	0,00 %	0,00 %	0,00 %	0,14
1710	Parques y jardines	0,00	56.203,48	47.688,22	47.688,22	47.688,22	0,00
61935	PARQUES Y JARDINES. HUERTOS URBANOS.	56.203,48	56.203,48	84,85 %	84,85 %	100,00 %	8.515,26
1710	Parques y jardines	0,00	0,00	179.199,15	0,00	0,00	0,00
61936	ADECENTAMIENTO DEL ACCESO AL PARQUE	180.000,00	180.000,00	99,56 %	0,00 %	0,00 %	180.000,00
1710	Parques y jardines	0,00	17.818,46	17.818,46	17.818,45	17.818,45	0,00
633	Maquinaria, instalaciones técnicas y utillaje	17.818,46	17.818,46	100,00 %	100,00 %	100,00 %	0,01
1710	**Parques y jardines**	**531.538,86**	**792.128,39**	**1.172.875,90**	**948.337,63**	**866.884,25**	**81.453,38**
		837.477,76	**1.369.016,62**	**85,67 %**	**69,27 %**	**91,41 %**	**420.678,99**
171	**Parques y jardines**	**531.538,86**	**792.128,39**	**1.172.875,90**	**948.337,63**	**866.884,25**	**81.453,38**
		837.477,76	**1.369.016,62**	**85,67 %**	**69,27 %**	**91,41 %**	**420.678,99**
17	**Medio ambiente**	**531.538,86**	**792.128,39**	**1.172.875,90**	**948.337,63**	**866.884,25**	**81.453,38**
		837.477,76	**1.369.016,62**	**85,67 %**	**69,27 %**	**91,41 %**	**420.678,99**
1	**SERVICIOS PÚBLICOS BÁSICOS.**	**3.635.530,60**	**4.818.284,51**	**7.346.301,55**	**6.034.448,48**	**4.649.793,65**	**1.384.654,83**
		5.910.481,96	**9.546.012,56**	**76,96 %**	**63,21 %**	**77,05 %**	**3.511.564,08**
2310	Asistencia social primaria	16.071,44	0,00	16.071,44	16.071,44	16.071,44	0,00
12000	Sueldos del Grupo A1	0,00	16.071,44	100,00 %	100,00 %	100,00 %	0,00
2310	Asistencia social primaria	42.397,14	0,00	34.186,59	32.922,14	32.922,14	0,00
12001	Sueldos del Grupo A2	1.350,00	43.747,14	78,15 %	75,26 %	100,00 %	10.825,00
2310	Asistencia social primaria	10.823,90	0,00	10.823,90	10.823,90	10.823,90	0,00
12003	Sueldos del Grupo C1	0,00	10.823,90	100,00 %	100,00 %	100,00 %	0,00
2310	Asistencia social primaria	9.174,56	0,00	12.117,96	12.051,76	12.051,76	0,00
12004	Sueldos del Grupo C2	3.400,00	12.574,56	96,37 %	95,84 %	100,00 %	522,80

Funcional / Económica	Descripción de Funcional / Descripción de Económica	Crédito Inicial / Modificaciones	Incorp. Remanen. / Créditos Definit.	Compromisos / % Compr. s/Defin.	Obligaciones / % Oblig. s/Defin.	Pagos Realiz. / % Pagos s/Oblig.	Pendiente Pago / Remanen. Crédito
2310	Asistencia social primaria	8.795,92	0,00	8.079,22	8.079,14	8.079,14	0,00
12006	Trienios	0,00	8.795,92	91,85 %	91,85 %	100,00 %	716,78
2310	Asistencia social primaria	43.286,04	0,00	40.661,88	39.983,99	39.983,99	0,00
12100	Complemento de destino	3.000,00	46.286,04	87,85 %	86,38 %	100,00 %	6.302,05
2310	Asistencia social primaria	49.768,18	0,00	46.467,37	45.644,41	45.644,41	0,00
12101	Complemento específico	3.500,00	53.268,18	87,23 %	85,69 %	100,00 %	7.623,77
2310	Asistencia social primaria	0,00	0,00	0,00	0,00	0,00	0,00
12103	Otros complementos	0,00	0,00	0,00 %	0,00 %	0,00 %	0,00
2310	Asistencia social primaria	16.213,75	0,00	34.360,62	33.832,04	33.832,04	0,00
13000	Retribuciones básicas	0,00	16.213,75	211,92 %	208,66 %	100,00 %	-17.618,29
2310	Asistencia social primaria	10.519,74	0,00	25.682,16	25.316,58	25.316,58	0,00
13002	Otras remuneraciones	0,00	10.519,74	244,13 %	240,66 %	100,00 %	-14.796,84
2310	Asistencia social primaria	259.690,93	74.090,71	751.173,11	748.126,14	748.126,14	0,00
131	Laboral temporal	682.651,49	942.342,42	79,71 %	79,39 %	100,00 %	194.216,28
2310	Asistencia social primaria	11.252,36	0,00	9.017,52	9.017,52	9.017,52	0,00
15000	Productividad Personal Funcionario	1.000,00	12.252,36	73,60 %	73,60 %	100,00 %	3.234,84
2310	Asistencia social primaria	800,65	0,00	1.754,45	1.754,45	1.754,45	0,00
15001	PRODUCTIVIDAD PERSONAL LABORAL	0,00	800,65	219,13 %	219,13 %	100,00 %	-953,80
2310	Asistencia social primaria	149.922,68	23.776,21	365.205,64	362.704,23	330.505,61	32.198,62
16000	Seguridad Social	281.075,85	430.998,53	84,73 %	84,15 %	91,12 %	68.294,30
2310	Asistencia social primaria	0,00	0,00	4.388,65	4.388,65	4.388,65	0,00
16215	INDEMNIZACIÓN POR I.T.(APORTACIÓN DE LA	0,00	0,00	0,00 %	0,00 %	100,00 %	-4.388,65
2310	Asistencia social primaria	0,00	0,00	215,03	0,00	0,00	0,00
213	Maquinaria, instalaciones técnicas y utillaje	0,00	0,00	0,00 %	0,00 %	0,00 %	0,00
2310	Asistencia social primaria	5.300,00	0,00	2.655,28	2.655,28	2.655,28	0,00
223	Transportes	0,00	5.300,00	50,10 %	50,10 %	100,00 %	2.644,72

Funcional / Económica	Descripción de Funcional / Descripción de Económica	Crédito Inicial / Modificaciones	Incorp. Remanen. / Créditos Definit.	Compromisos / % Compr. s/Defin.	Obligaciones / % Oblig. s/Defin.	Pagos Realiz. / % Pagos s/Oblig.	Pendiente Pago / Remanen. Crédito
2310	Asistencia social primaria	0,00	0,00	86,55	86,55	86,55	0,00
224	Primas de seguros	0,00	0,00	0,00 %	0,00 %	100,00 %	-86,55
2310	Asistencia social primaria	16.721,50	5.826,15	13.852,39	8.595,38	8.595,38	0,00
22645	Activ. Deleg. Bienestar Social	15.320,25	32.041,75	43,23 %	26,83 %	100,00 %	23.446,37
2310	Asistencia social primaria	500,00	0,00	610,50	610,50	610,50	0,00
22699	Otros gastos diversos	0,00	500,00	122,10 %	122,10 %	100,00 %	-110,50
2310	Asistencia social primaria	0,00	0,00	272,25	263,18	263,18	0,00
22799	Otros trabajos realizados por otras empresas y	0,00	0,00	0,00 %	0,00 %	100,00 %	-263,18
2310	Asistencia social primaria	60.000,00	1.528,64	93.517,04	93.517,04	93.517,04	0,00
48000	Atenciones Benéfico-Asistenciales	84.336,21	144.336,21	64,79 %	64,79 %	100,00 %	50.819,17
2310	Asistencia social primaria	0,00	0,00	3.000,00	2.250,00	2.250,00	0,00
48002	BECAS PROG. INCLUSIÓN SOCIOLABORAL	3.000,00	3.000,00	100,00 %	75,00 %	100,00 %	750,00
2310	**Asistencia social primaria**	**711.238,79**	**105.221,71**	**1.474.199,55**	**1.458.694,32**	**1.426.495,70**	**32.198,62**
		1.078.633,80	**1.789.872,59**	**82,36 %**	**81,50 %**	**97,79 %**	**331.178,27**
2311	Promoción de la Igualdad	16.071,44	0,00	15.688,12	15.548,13	15.548,13	0,00
12000	Sueldos del Grupo A1	0,00	16.071,44	97,61 %	96,74 %	100,00 %	523,31
2311	Promoción de la Igualdad	14.132,38	0,00	14.336,12	14.155,18	14.155,18	0,00
12001	Sueldos del Grupo A2	0,00	14.132,38	101,44 %	100,16 %	100,00 %	-22,80
2311	Promoción de la Igualdad	0,00	0,00	0,00	0,00	0,00	0,00
12006	Trienios	0,00	0,00	0,00 %	0,00 %	0,00 %	0,00
2311	Promoción de la Igualdad	12.105,38	0,00	11.847,26	11.847,26	11.847,26	0,00
12100	Complemento de destino	0,00	12.105,38	97,87 %	97,87 %	100,00 %	258,12
2311	Promoción de la Igualdad	11.125,38	0,00	10.798,50	10.798,50	10.798,50	0,00
12101	Complemento específico	0,00	11.125,38	97,06 %	97,06 %	100,00 %	326,88
2311	Promoción de la Igualdad	0,00	0,00	0,00	0,00	0,00	0,00
12103	Otros complementos	0,00	0,00	0,00 %	0,00 %	0,00 %	0,00

Funcional / Económica	Descripción de Funcional / Descripción de Económica	Crédito Inicial / Modificaciones	Incorp. Remanen. / Créditos Definit.	Compromisos / % Compr. s/Defin.	Obligaciones / % Oblig. s/Defin.	Pagos Realiz. / % Pagos s/Oblig.	Pendiente Pago / Remanen. Crédito
2311	Promoción de la Igualdad	11.111,27	5.865,94	11.701,82	11.701,82	11.701,82	0,00
131	Laboral temporal	8.283,35	19.394,62	60,34 %	60,34 %	100,00 %	7.692,80
2311	Promoción de la Igualdad	2.538,64	0,00	2.466,59	2.466,59	2.466,59	0,00
15000	Productividad Personal Funcionario	0,00	2.538,64	97,16 %	97,16 %	100,00 %	72,05
2311	Promoción de la Igualdad	21.130,32	1.881,22	21.267,33	21.157,97	18.260,23	2.897,74
16000	Seguridad Social	3.332,36	24.462,68	86,94 %	86,49 %	86,30 %	3.304,71
2311	Promoción de la Igualdad	0,00	0,00	232,18	232,18	232,18	0,00
16215	INDEMNIZACIÓN POR I.T.(APORTACIÓN DE LA	0,00	0,00	0,00 %	0,00 %	100,00 %	-232,18
2311	Promoción de la Igualdad	0,00	0,00	1.156,35	99,75	0,00	99,75
22199	Otros suministros	1.600,00	1.600,00	72,27 %	6,23 %	0,00 %	1.500,25
2311	Promoción de la Igualdad	200,00	0,00	200,55	200,55	200,55	0,00
224	Primas de seguros	0,00	200,00	100,28 %	100,28 %	100,00 %	-0,55
2311	Promoción de la Igualdad	400,00	304,92	609,84	0,00	0,00	0,00
22602	Publicidad y propaganda	304,92	704,92	86,51 %	0,00 %	0,00 %	704,92
2311	Promoción de la Igualdad	15.850,00	7.494,24	17.552,34	14.265,96	14.265,96	0,00
22632	Acciones para la Igualdad	19.878,30	35.728,30	49,13 %	39,93 %	100,00 %	21.462,34
2311	Promoción de la Igualdad	0,00	0,00	39,02	39,02	39,02	0,00
22699	Otros gastos diversos	0,00	0,00	0,00 %	0,00 %	100,00 %	-39,02
2311	Promoción de la Igualdad	10.000,00	0,00	0,00	0,00	0,00	0,00
22706	Estudios y trabajos técnicos	0,00	10.000,00	0,00 %	0,00 %	0,00 %	10.000,00
2311	Promoción de la Igualdad	0,00	0,00	8.099,99	0,00	0,00	0,00
22799	Otros trabajos realizados por otras empresas y	0,00	0,00	0,00 %	0,00 %	0,00 %	0,00
2311	**Promoción de la Igualdad**	**114.664,81**	**15.546,32**	**115.996,01**	**102.512,91**	**99.515,42**	**2.997,49**
		33.398,93	**148.063,74**	**78,34 %**	**69,24 %**	**97,08 %**	**45.550,83**
2312	Promoción de la Tercera Edad	1.200,00	0,00	1.004,48	1.004,48	1.004,48	0,00
213	Maquinaria, instalaciones técnicas y utillaje	0,00	1.200,00	83,71 %	83,71 %	100,00 %	195,52

Funcional / Económica	Descripción de Funcional / Descripción de Económica	Crédito Inicial / Modificaciones	Incorp. Remanen. / Créditos Definit.	Compromisos / % Compr. s/Defin.	Obligaciones / % Oblig. s/Defin.	Pagos Realiz. / % Pagos s/Oblig.	Pendiente Pago / Remanen. Crédito
2312	Promoción de la Tercera Edad	1.200,00	0,00	0,00	0,00	0,00	0,00
22001	Prensa, revistas, libros y otras publicaciones	0,00	1.200,00	0,00 %	0,00 %	0,00 %	1.200,00
2312	Promoción de la Tercera Edad	32.000,00	0,00	25.597,95	23.967,75	3.120,00	20.847,75
22699	Otros gastos diversos	0,00	32.000,00	79,99 %	74,90 %	13,02 %	8.032,25
2312	**Promoción de la Tercera Edad**	**34.400,00**	**0,00**	**26.602,43**	**24.972,23**	**4.124,48**	**20.847,75**
		0,00	**34.400,00**	**77,33 %**	**72,59 %**	**16,52 %**	**9.427,77**
2313	Promoción de la Juventud	3.400,00	0,00	0,00	0,00	0,00	0,00
223	Transportes	0,00	3.400,00	0,00 %	0,00 %	0,00 %	3.400,00
2313	Promoción de la Juventud	400,00	0,00	0,00	0,00	0,00	0,00
224	Primas de seguros	0,00	400,00	0,00 %	0,00 %	0,00 %	400,00
2313	Promoción de la Juventud	600,00	467,06	934,12	0,00	0,00	0,00
22602	Publicidad y propaganda	467,06	1.067,06	87,54 %	0,00 %	0,00 %	1.067,06
2313	Promoción de la Juventud	18.300,00	3.000,00	15.599,95	8.575,88	8.575,88	0,00
22616	Actividades Juveniles	7.230,00	25.530,00	61,10 %	33,59 %	100,00 %	16.954,12
2313	Promoción de la Juventud	2.000,00	0,00	0,00	0,00	0,00	0,00
22699	Otros gastos diversos	0,00	2.000,00	0,00 %	0,00 %	0,00 %	2.000,00
2313	**Promoción de la Juventud**	**24.700,00**	**3.467,06**	**16.534,07**	**8.575,88**	**8.575,88**	**0,00**
		7.697,06	**32.397,06**	**51,04 %**	**26,47 %**	**100,00 %**	**23.821,18**
2314	Asistencia a Personas Dependientes	14.132,38	0,00	14.265,20	14.122,13	14.122,13	0,00
12001	Sueldos del Grupo A2	0,00	14.132,38	100,94 %	99,93 %	100,00 %	10,25
2314	Asistencia a Personas Dependientes	55.047,36	0,00	53.493,17	53.466,17	53.466,17	0,00
12004	Sueldos del Grupo C2	0,00	55.047,36	97,18 %	97,13 %	100,00 %	1.581,19
2314	Asistencia a Personas Dependientes	0,00	0,00	0,00	0,00	0,00	0,00
12006	Trienios	0,00	0,00	0,00 %	0,00 %	0,00 %	0,00
2314	Asistencia a Personas Dependientes	40.003,88	0,00	39.166,81	39.046,60	39.046,60	0,00
12100	Complemento de destino	0,00	40.003,88	97,91 %	97,61 %	100,00 %	957,28

Funcional / Económica	Descripción de Funcional / Descripción de Económica	Crédito Inicial / Modificaciones	Incorp. Remanen. / Créditos Definit.	Compromisos / % Compr. s/Defin.	Obligaciones / % Oblig. s/Defin.	Pagos Realiz. / % Pagos s/Oblig.	Pendiente Pago / Remanen. Crédito
2314	Asistencia a Personas Dependientes	45.500,70	0,00	44.621,25	44.495,19	44.495,19	0,00
12101	Complemento específico	0,00	45.500,70	98,07 %	97,79 %	100,00 %	1.005,51
2314	Asistencia a Personas Dependientes	0,00	0,00	0,00	0,00	0,00	0,00
12103	Otros complementos	0,00	0,00	0,00 %	0,00 %	0,00 %	0,00
2314	Asistencia a Personas Dependientes	5.315,44	0,00	4.784,47	4.784,47	4.784,47	0,00
15000	Productividad Personal Funcionario	0,00	5.315,44	90,01 %	90,01 %	100,00 %	530,97
2314	Asistencia a Personas Dependientes	52.433,40	0,00	52.835,74	52.245,71	48.010,13	4.235,58
16000	Seguridad Social	1.620,00	54.053,40	97,75 %	96,66 %	91,89 %	1.807,69
2314	Asistencia a Personas Dependientes	0,00	0,00	752,73	752,73	752,73	0,00
16215	INDEMNIZACIÓN POR I.T.(APORTACIÓN DE LA	0,00	0,00	0,00 %	0,00 %	100,00 %	-752,73
2314	Asistencia a Personas Dependientes	5.000,00	0,00	0,00	0,00	0,00	0,00
22104	Vestuario	0,00	5.000,00	0,00 %	0,00 %	0,00 %	5.000,00
2314	Asistencia a Personas Dependientes	1.500,00	0,00	0,00	0,00	0,00	0,00
22110	Productos de limpieza y aseo	0,00	1.500,00	0,00 %	0,00 %	0,00 %	1.500,00
2314	Asistencia a Personas Dependientes	1.250.000,00	48.777,03	1.096.003,40	832.541,75	832.541,75	0,00
22735	Serv. Ayuda a Domicilio. Ley de Dependencia	48.777,03	1.298.777,03	84,39 %	64,10 %	100,00 %	466.235,28
2314	**Asistencia a Personas Dependientes**	**1.468.933,16**	**48.777,03**	**1.305.922,77**	**1.041.454,75**	**1.037.219,17**	**4.235,58**
		50.397,03	**1.519.330,19**	**85,95 %**	**68,55 %**	**99,59 %**	**477.875,44**
231	**Asistencia social primaria**	**2.353.936,76**	**173.012,12**	**2.939.254,83**	**2.636.210,09**	**2.575.930,65**	**60.279,44**
		1.170.126,82	**3.524.063,58**	**83,41 %**	**74,81 %**	**97,71 %**	**887.853,49**
23	**Servicios sociales y promoción social**	**2.353.936,76**	**173.012,12**	**2.939.254,83**	**2.636.210,09**	**2.575.930,65**	**60.279,44**
		1.170.126,82	**3.524.063,58**	**83,41 %**	**74,81 %**	**97,71 %**	**887.853,49**
2410	Fomento del empleo	0,00	0,00	1.214,39	1.214,39	1.214,39	0,00
12000	Sueldos del Grupo A1	0,00	0,00	0,00 %	0,00 %	100,00 %	-1.214,39
2410	Fomento del empleo	0,00	0,00	2.100,12	2.100,12	2.100,12	0,00
12001	Sueldos del Grupo A2	0,00	0,00	0,00 %	0,00 %	100,00 %	-2.100,12

Funcional / Económica	Descripción de Funcional / Descripción de Económica	Crédito Inicial / Modificaciones	Incorp. Remanen. / Créditos Definit.	Compromisos / % Compr. s/Defin.	Obligaciones / % Oblig. s/Defin.	Pagos Realiz. / % Pagos s/Oblig.	Pendiente Pago / Remanen. Crédito
2410	Fomento del empleo	0,00	0,00	1.316,36	1.316,36	1.316,36	0,00
12004	Sueldos del Grupo C2	0,00	0,00	0,00 %	0,00 %	100,00 %	-1.316,36
2410	Fomento del empleo	0,00	0,00	2.463,88	2.463,88	2.463,88	0,00
12100	Complemento de destino	0,00	0,00	0,00 %	0,00 %	100,00 %	-2.463,88
2410	Fomento del empleo	0,00	0,00	2.960,14	2.960,14	2.960,14	0,00
12101	Complemento específico	0,00	0,00	0,00 %	0,00 %	100,00 %	-2.960,14
2410	Fomento del empleo	21.141,89	187.836,77	203.332,27	203.332,27	203.332,27	0,00
131	Laboral temporal	664.680,31	685.822,20	29,65 %	29,65 %	100,00 %	482.489,93
2410	Fomento del empleo	588,35	0,00	455,64	455,64	455,64	0,00
15001	PRODUCTIVIDAD PERSONAL LABORAL	103,83	692,18	65,83 %	65,83 %	100,00 %	236,54
2410	Fomento del empleo	7.345,00	65.469,79	74.382,90	74.382,90	70.502,00	3.880,90
16000	Seguridad Social	231.778,52	239.123,52	31,11 %	31,11 %	94,78 %	164.740,62
2410	Fomento del empleo	0,00	0,00	1.564,90	1.564,90	1.564,90	0,00
16215	INDEMNIZACIÓN POR I.T.(APORTACIÓN DE LA	0,00	0,00	0,00 %	0,00 %	100,00 %	-1.564,90
2410	Fomento del empleo	500,00	0,00	0,00	0,00	0,00	0,00
203	Arrendamientos de maquinaria instalaciones y	0,00	500,00	0,00 %	0,00 %	0,00 %	500,00
2410	Fomento del empleo	0,00	0,00	0,00	0,00	0,00	0,00
22199	Otros suministros	90.401,00	90.401,00	0,00 %	0,00 %	0,00 %	90.401,00
2410	Fomento del empleo	500,00	0,00	0,00	0,00	0,00	0,00
22799	Otros trabajos realizados por otras empresas y	0,00	500,00	0,00 %	0,00 %	0,00 %	500,00
2410	**Fomento del empleo**	**30.075,24**	**253.306,56**	**289.790,60**	**289.790,60**	**285.909,70**	**3.880,90**
		986.963,66	**1.017.038,90**	**28,49 %**	**28,49 %**	**98,66 %**	**727.248,30**
241	**Fomento del empleo**	**30.075,24**	**253.306,56**	**289.790,60**	**289.790,60**	**285.909,70**	**3.880,90**
		986.963,66	**1.017.038,90**	**28,49 %**	**28,49 %**	**98,66 %**	**727.248,30**
24	**Fomento del empleo**	**30.075,24**	**253.306,56**	**289.790,60**	**289.790,60**	**285.909,70**	**3.880,90**
		986.963,66	**1.017.038,90**	**28,49 %**	**28,49 %**	**98,66 %**	**727.248,30**

Funcional / Económica	Descripción de Funcional / Descripción de Económica	Crédito Inicial / Modificaciones	Incorp. Remanen. / Créditos Definit.	Compromisos / % Compr. s/Defin.	Obligaciones / % Oblig. s/Defin.	Pagos Realiz. / % Pagos s/Oblig.	Pendiente Pago / Remanen. Crédito
2	**ACTUACIONES DE PROTECCIÓN Y PROMOCIÓN**	**2.384.012,00**	**426.318,68**	**3.229.045,43**	**2.926.000,69**	**2.861.840,35**	**64.160,34**
		2.157.090,48	**4.541.102,48**	**71,11 %**	**64,43 %**	**97,81 %**	**1.615.101,79**
3110	Protección de la salubridad pública	4.000,00	0,00	0,00	0,00	0,00	0,00
22602	Publicidad y propaganda	0,00	4.000,00	0,00 %	0,00 %	0,00 %	4.000,00
3110	Protección de la salubridad pública	1.500,00	0,00	0,00	0,00	0,00	0,00
22700	Limpieza y aseo	0,00	1.500,00	0,00 %	0,00 %	0,00 %	1.500,00
3110	Protección de la salubridad pública	30.000,00	3.022,92	45.760,31	43.718,41	39.810,19	3.908,22
22717	Tratamiento y Control Fitosanitario	11.022,92	41.022,92	111,55 %	106,57 %	91,06 %	-2.695,49
3110	Protección de la salubridad pública	15.000,00	0,00	7.241,85	2.250,60	2.250,60	0,00
22718	Convenio Sociedad Protectora Animales	0,00	15.000,00	48,28 %	15,00 %	100,00 %	12.749,40
3110	Protección de la salubridad pública	1.452,00	0,00	1.452,00	1.452,00	1.452,00	0,00
22719	Convenio Colegio de Veterinarios	0,00	1.452,00	100,00 %	100,00 %	100,00 %	0,00
3110	Protección de la salubridad pública	1.000,00	0,00	0,00	0,00	0,00	0,00
450	A la Administración General de las	0,00	1.000,00	0,00 %	0,00 %	0,00 %	1.000,00
3110	**Protección de la salubridad pública**	**52.952,00**	**3.022,92**	**54.454,16**	**47.421,01**	**43.512,79**	**3.908,22**
		11.022,92	**63.974,92**	**85,12 %**	**74,12 %**	**91,76 %**	**16.553,91**
311	**Protección de la salubridad pública**	**52.952,00**	**3.022,92**	**54.454,16**	**47.421,01**	**43.512,79**	**3.908,22**
		11.022,92	**63.974,92**	**85,12 %**	**74,12 %**	**91,76 %**	**16.553,91**
31	**Sanidad**	**52.952,00**	**3.022,92**	**54.454,16**	**47.421,01**	**43.512,79**	**3.908,22**
		11.022,92	**63.974,92**	**85,12 %**	**74,12 %**	**91,76 %**	**16.553,91**
3230	Funcionamiento de centros docentes de	800,00	0,00	0,00	0,00	0,00	0,00
205	Arrendamientos de mobiliario y enseres	0,00	800,00	0,00 %	0,00 %	0,00 %	800,00
3230	Funcionamiento de centros docentes de	20.000,00	0,00	4.564,33	4.564,33	4.377,99	186,34
212	Edificios y otras construcciones	0,00	20.000,00	22,82 %	22,82 %	95,92 %	15.435,67
3230	Funcionamiento de centros docentes de	27.000,00	304,92	28.456,49	26.182,30	26.182,30	0,00
213	Maquinaria, instalaciones técnicas y utillaje	304,92	27.304,92	104,22 %	95,89 %	100,00 %	1.122,62

Funcional / Económica	Descripción de Funcional / Descripción de Económica	Crédito Inicial / Modificaciones	Incorp. Remanen. / Créditos Definit.	Compromisos / % Compr. s/Defin.	Obligaciones / % Oblig. s/Defin.	Pagos Realiz. / % Pagos s/Oblig.	Pendiente Pago / Remanen. Crédito
3230	Funcionamiento de centros docentes de	45.000,00	0,00	31.045,33	31.045,33	31.045,33	0,00
22100	Energía eléctrica	0,00	45.000,00	68,99 %	68,99 %	100,00 %	13.954,67
3230	Funcionamiento de centros docentes de	14.000,00	0,00	12.103,12	12.103,12	11.256,40	846,72
22101	Agua	0,00	14.000,00	86,45 %	86,45 %	93,00 %	1.896,88
3230	Funcionamiento de centros docentes de	15.000,00	4.681,83	23.996,20	10.160,25	10.160,25	0,00
22102	Gas	9.681,83	24.681,83	97,22 %	41,16 %	100,00 %	14.521,58
3230	Funcionamiento de centros docentes de	0,00	0,00	181,50	181,50	0,00	181,50
22602	Publicidad y propaganda	0,00	0,00	0,00 %	0,00 %	0,00 %	-181,50
3230	Funcionamiento de centros docentes de	1.800,00	0,00	580,00	580,00	580,00	0,00
22699	Otros gastos diversos	0,00	1.800,00	32,22 %	32,22 %	100,00 %	1.220,00
3230	Funcionamiento de centros docentes de	245.000,00	20.358,43	264.659,59	244.301,16	244.301,16	0,00
22700	Limpieza y aseo	20.358,43	265.358,43	99,74 %	92,06 %	100,00 %	21.057,27
3230	Funcionamiento de centros docentes de	0,00	0,00	0,00	0,00	0,00	0,00
22706	Estudios y trabajos técnicos	0,00	0,00	0,00 %	0,00 %	0,00 %	0,00
3230	Funcionamiento de centros docentes de	2.000,00	0,00	0,00	0,00	0,00	0,00
22711	ACTIVIDADES DE CARÁCTER PEDAGÓGICO Y	0,00	2.000,00	0,00 %	0,00 %	0,00 %	2.000,00
3230	Funcionamiento de centros docentes de	0,00	0,00	5.691,54	5.501,82	5.501,82	0,00
22799	Otros trabajos realizados por otras empresas y	0,00	0,00	0,00 %	0,00 %	100,00 %	-5.501,82
3230	Funcionamiento de centros docentes de	0,00	756.000,00	636.311,77	634.402,81	634.402,81	0,00
632	Edificios y otras construcciones	756.000,00	756.000,00	84,17 %	83,92 %	100,00 %	121.597,19
3230	**Funcionamiento de centros docentes de**	**370.600,00**	**781.345,18**	**1.007.589,87**	**969.022,62**	**967.808,06**	**1.214,56**
		786.345,18	**1.156.945,18**	**87,09 %**	**83,76 %**	**99,87 %**	**187.922,56**
323	**Funcionamiento de centros docentes de**	**370.600,00**	**781.345,18**	**1.007.589,87**	**969.022,62**	**967.808,06**	**1.214,56**
		786.345,18	**1.156.945,18**	**87,09 %**	**83,76 %**	**99,87 %**	**187.922,56**
3260	Servicios complementarios de educación	45.417,12	0,00	0,00	0,00	0,00	0,00
131	Laboral temporal	-45.000,00	417,12	0,00 %	0,00 %	0,00 %	417,12

Funcional / Económica	Descripción de Funcional / Descripción de Económica	Crédito Inicial / Modificaciones	Incorp. Remanen. / Créditos Definit.	Compromisos / % Compr. s/Defin.	Obligaciones / % Oblig. s/Defin.	Pagos Realiz. / % Pagos s/Oblig.	Pendiente Pago / Remanen. Crédito
3260	Servicios complementarios de educación	0,00	0,00	0,00	0,00	0,00	0,00
15001	PRODUCTIVIDAD PERSONAL LABORAL	0,00	0,00	0,00 %	0,00 %	0,00 %	0,00
3260	Servicios complementarios de educación	19.889,27	0,00	0,00	0,00	0,00	0,00
16000	Seguridad Social	-19.000,00	889,27	0,00 %	0,00 %	0,00 %	889,27
3260	Servicios complementarios de educación	0,00	0,00	1.167,00	1.167,00	1.167,00	0,00
22199	Otros suministros	0,00	0,00	0,00 %	0,00 %	100,00 %	-1.167,00
3260	Servicios complementarios de educación	1.000,00	0,00	0,00	0,00	0,00	0,00
223	Transportes	0,00	1.000,00	0,00 %	0,00 %	0,00 %	1.000,00
3260	Servicios complementarios de educación	200,00	0,00	0,00	0,00	0,00	0,00
224	Primas de seguros	0,00	200,00	0,00 %	0,00 %	0,00 %	200,00
3260	Servicios complementarios de educación	10.000,00	0,00	9.444,96	9.444,96	9.444,96	0,00
48005	Ayudas para Libros Escolares	0,00	10.000,00	94,45 %	94,45 %	100,00 %	555,04
3260	Servicios complementarios de educación	2.500,00	0,00	2.418,90	2.418,90	2.418,90	0,00
48920	A la Universidad Pablo de Olavide	0,00	2.500,00	96,76 %	96,76 %	100,00 %	81,10
3260	Servicios complementarios de educación	1.428,57	0,00	2.857,14	2.857,14	2.857,14	0,00
48921	AL AMPA DEL CEIP JUAN XXIII	1.428,57	2.857,14	100,00 %	100,00 %	100,00 %	0,00
3260	Servicios complementarios de educación	1.428,57	0,00	2.857,14	2.857,14	2.857,14	0,00
48922	AL AMPA DEL CEIP LUIS CERNUDA	1.428,57	2.857,14	100,00 %	100,00 %	100,00 %	0,00
3260	Servicios complementarios de educación	1.428,57	0,00	2.857,14	2.857,14	2.857,14	0,00
48923	AL AMPA DEL CEIP HERNAN CORTES	1.428,57	2.857,14	100,00 %	100,00 %	100,00 %	0,00
3260	Servicios complementarios de educación	1.428,57	0,00	2.857,14	2.857,14	2.857,14	0,00
48924	AL AMPA DEL CEIP GLORIA FUERTES	1.428,57	2.857,14	100,00 %	100,00 %	100,00 %	0,00
3260	Servicios complementarios de educación	1.428,57	0,00	2.403,55	2.403,55	2.403,55	0,00
48925	AL AMPA DEL IES ALIXAR	1.428,57	2.857,14	84,12 %	84,12 %	100,00 %	453,59
3260	Servicios complementarios de educación	1.428,57	0,00	2.810,85	2.810,85	2.810,85	0,00
48926	AL AMPA DEL IES PABLO NERUDA	1.428,57	2.857,14	98,38 %	98,38 %	100,00 %	46,29

Funcional / Económica	Descripción de Funcional / Descripción de Económica	Crédito Inicial / Modificaciones	Incorp. Remanen. / Créditos Definit.	Compromisos / % Compr. s/Defin.	Obligaciones / % Oblig. s/Defin.	Pagos Realiz. / % Pagos s/Oblig.	Pendiente Pago / Remanen. Crédito
3260	Servicios complementarios de educación	1.428,57	0,00	2.857,14	2.857,14	2.857,14	0,00
48927	AL AMPA BVM IRLANDESAS	1.428,57	2.857,14	100,00 %	100,00 %	100,00 %	0,00
3260	**Servicios complementarios de educación**	**89.006,38**	**0,00**	**32.530,96**	**32.530,96**	**32.530,96**	**0,00**
		-54.000,01	**35.006,37**	**92,93 %**	**92,93 %**	**100,00 %**	**2.475,41**
326	**Servicios complementarios de educación**	**89.006,38**	**0,00**	**32.530,96**	**32.530,96**	**32.530,96**	**0,00**
		-54.000,01	**35.006,37**	**92,93 %**	**92,93 %**	**100,00 %**	**2.475,41**
32	**Educación**	**459.606,38**	**781.345,18**	**1.040.120,83**	**1.001.553,58**	**1.000.339,02**	**1.214,56**
		732.345,17	**1.191.951,55**	**87,26 %**	**84,03 %**	**99,88 %**	**190.397,97**
3321	Bibliotecas públicas	14.132,38	0,00	0,00	0,00	0,00	0,00
12001	Sueldos del Grupo A2	0,00	14.132,38	0,00 %	0,00 %	0,00 %	14.132,38
3321	Bibliotecas públicas	4.587,28	0,00	0,00	0,00	0,00	0,00
12004	Sueldos del Grupo C2	-2.000,00	2.587,28	0,00 %	0,00 %	0,00 %	2.587,28
3321	Bibliotecas públicas	5.643,22	0,00	0,00	0,00	0,00	0,00
12006	Trienios	0,00	5.643,22	0,00 %	0,00 %	0,00 %	5.643,22
3321	Bibliotecas públicas	10.842,16	0,00	0,00	0,00	0,00	0,00
12100	Complemento de destino	-2.000,00	8.842,16	0,00 %	0,00 %	0,00 %	8.842,16
3321	Bibliotecas públicas	12.853,19	0,00	0,00	0,00	0,00	0,00
12101	Complemento específico	-2.000,00	10.853,19	0,00 %	0,00 %	0,00 %	10.853,19
3321	Bibliotecas públicas	0,00	0,00	0,00	0,00	0,00	0,00
12103	Otros complementos	0,00	0,00	0,00 %	0,00 %	0,00 %	0,00
3321	Bibliotecas públicas	14.194,36	0,00	35.883,81	35.883,81	35.883,81	0,00
13000	Retribuciones básicas	0,00	14.194,36	252,80 %	252,80 %	100,00 %	-21.689,45
3321	Bibliotecas públicas	8.448,12	0,00	23.003,62	23.003,62	23.003,62	0,00
13002	Otras remuneraciones	0,00	8.448,12	272,29 %	272,29 %	100,00 %	-14.555,50
3321	Bibliotecas públicas	1.508,45	0,00	0,00	0,00	0,00	0,00
15000	Productividad Personal Funcionario	0,00	1.508,45	0,00 %	0,00 %	0,00 %	1.508,45

Funcional / Económica	Descripción de Funcional / Descripción de Económica	Crédito Inicial / Modificaciones	Incorp. Remanen. / Créditos Definit.	Compromisos / % Compr. s/Defin.	Obligaciones / % Oblig. s/Defin.	Pagos Realiz. / % Pagos s/Oblig.	Pendiente Pago / Remanen. Crédito
3321	Bibliotecas públicas	627,60	0,00	1.758,37	1.758,37	1.758,37	0,00
15001	PRODUCTIVIDAD PERSONAL LABORAL	0,00	627,60	280,17 %	280,17 %	100,00 %	-1.130,77
3321	Bibliotecas públicas	21.951,41	0,00	19.354,21	19.236,35	17.674,69	1.561,66
16000	Seguridad Social	-2.000,00	19.951,41	97,01 %	96,42 %	91,88 %	715,06
3321	Bibliotecas públicas	0,00	0,00	298,34	298,34	298,34	0,00
16215	INDEMNIZACIÓN POR I.T.(APORTACIÓN DE LA	0,00	0,00	0,00 %	0,00 %	100,00 %	-298,34
3321	Bibliotecas públicas	550,00	0,00	0,00	0,00	0,00	0,00
213	Maquinaria, instalaciones técnicas y utillaje	0,00	550,00	0,00 %	0,00 %	0,00 %	550,00
3321	Bibliotecas públicas	3.380,00	1.171,65	4.551,65	3.033,12	2.870,56	162,56
22001	Prensa, revistas, libros y otras publicaciones	1.171,65	4.551,65	100,00 %	66,64 %	94,64 %	1.518,53
3321	Bibliotecas públicas	250,00	0,00	0,00	0,00	0,00	0,00
22199	Otros suministros	0,00	250,00	0,00 %	0,00 %	0,00 %	250,00
3321	Bibliotecas públicas	955,00	650,00	1.283,80	320,16	320,16	0,00
223	Transportes	650,00	1.605,00	79,99 %	19,95 %	100,00 %	1.284,84
3321	Bibliotecas públicas	250,00	0,00	0,00	0,00	0,00	0,00
22699	Otros gastos diversos	0,00	250,00	0,00 %	0,00 %	0,00 %	250,00
3321	Bibliotecas públicas	500,00	0,00	0,00	0,00	0,00	0,00
22799	Otros trabajos realizados por otras empresas y	0,00	500,00	0,00 %	0,00 %	0,00 %	500,00
3321	Bibliotecas públicas	3.000,00	0,00	0,00	0,00	0,00	0,00
625	Mobiliario	29.194,00	32.194,00	0,00 %	0,00 %	0,00 %	32.194,00
3321	Bibliotecas públicas	0,00	0,00	0,00	0,00	0,00	0,00
626	Equipos para proceso de información	4.642,01	4.642,01	0,00 %	0,00 %	0,00 %	4.642,01
3321	**Bibliotecas públicas**	**103.673,17**	**1.821,65**	**86.133,80**	**83.533,77**	**81.809,55**	**1.724,22**
		27.657,66	**131.330,83**	**65,59 %**	**63,61 %**	**97,94 %**	**47.797,06**
332	**Bibliotecas y Archivos**	**103.673,17**	**1.821,65**	**86.133,80**	**83.533,77**	**81.809,55**	**1.724,22**
		27.657,66	**131.330,83**	**65,59 %**	**63,61 %**	**97,94 %**	**47.797,06**

Funcional / Económica	Descripción de Funcional / Descripción de Económica	Crédito Inicial / Modificaciones	Incorp. Remanen. / Créditos Definit.	Compromisos / % Compr. s/Defin.	Obligaciones / % Oblig. s/Defin.	Pagos Realiz. / % Pagos s/Oblig.	Pendiente Pago / Remanen. Crédito
3340	Promoción cultural	44.883,58	0,00	43.142,78	43.062,16	43.062,16	0,00
13000	Retribuciones básicas	0,00	44.883,58	96,12 %	95,94 %	100,00 %	1.821,42
3340	Promoción cultural	34.539,60	0,00	33.677,19	33.677,19	33.677,19	0,00
13002	Otras remuneraciones	0,00	34.539,60	97,50 %	97,50 %	100,00 %	862,41
3340	Promoción cultural	9.167,30	0,00	0,00	0,00	0,00	0,00
131	Laboral temporal	0,00	9.167,30	0,00 %	0,00 %	0,00 %	9.167,30
3340	Promoción cultural	7.016,60	0,00	7.349,21	7.349,21	7.349,21	0,00
15001	PRODUCTIVIDAD PERSONAL LABORAL	346,40	7.363,00	99,81 %	99,81 %	100,00 %	13,79
3340	Promoción cultural	30.693,47	0,00	27.369,90	27.258,67	24.975,90	2.282,77
16000	Seguridad Social	0,00	30.693,47	89,17 %	88,81 %	91,63 %	3.434,80
3340	Promoción cultural	0,00	0,00	758,47	758,47	758,47	0,00
16215	INDEMNIZACIÓN POR I.T.(APORTACIÓN DE LA	0,00	0,00	0,00 %	0,00 %	100,00 %	-758,47
3340	Promoción cultural	500,00	0,00	0,00	0,00	0,00	0,00
203	Arrendamientos de maquinaria instalaciones y	0,00	500,00	0,00 %	0,00 %	0,00 %	500,00
3340	Promoción cultural	500,00	0,00	0,00	0,00	0,00	0,00
205	Arrendamientos de mobiliario y enseres	0,00	500,00	0,00 %	0,00 %	0,00 %	500,00
3340	Promoción cultural	1.500,00	116,16	1.011,42	769,68	769,68	0,00
213	Maquinaria, instalaciones técnicas y utillaje	116,16	1.616,16	62,58 %	47,62 %	100,00 %	846,48
3340	Promoción cultural	5.000,00	0,00	0,00	0,00	0,00	0,00
223	Transportes	0,00	5.000,00	0,00 %	0,00 %	0,00 %	5.000,00
3340	Promoción cultural	600,00	0,00	216,30	216,30	216,30	0,00
224	Primas de seguros	0,00	600,00	36,05 %	36,05 %	100,00 %	383,70
3340	Promoción cultural	4.000,00	199,65	457,38	0,00	0,00	0,00
22602	Publicidad y propaganda	199,65	4.199,65	10,89 %	0,00 %	0,00 %	4.199,65
3340	Promoción cultural	133.100,00	27.224,26	163.656,35	146.036,95	146.036,95	0,00
22609	Actividades culturales y deportivas	54.086,26	187.186,26	87,43 %	78,02 %	100,00 %	41.149,31

Funcional / Económica	Descripción de Funcional / Descripción de Económica	Crédito Inicial / Modificaciones	Incorp. Remanen. / Créditos Definit.	Compromisos / % Compr. s/Defin.	Obligaciones / % Oblig. s/Defin.	Pagos Realiz. / % Pagos s/Oblig.	Pendiente Pago / Remanen. Crédito
3340	Promoción cultural	12.000,00	3.078,24	251,10	242,73	242,73	0,00
22799	Otros trabajos realizados por otras empresas y	3.078,24	15.078,24	1,67 %	1,61 %	100,00 %	14.835,51
3340	**Promoción cultural**	**283.500,55**	**30.618,31**	**277.890,10**	**259.371,36**	**257.088,59**	**2.282,77**
		57.826,71	**341.327,26**	**81,41 %**	**75,99 %**	**99,12 %**	**81.955,90**
334	**Promoción cultural**	**283.500,55**	**30.618,31**	**277.890,10**	**259.371,36**	**257.088,59**	**2.282,77**
		57.826,71	**341.327,26**	**81,41 %**	**75,99 %**	**99,12 %**	**81.955,90**
3380	Fiestas populares y festejos	1.000,00	0,00	0,00	0,00	0,00	0,00
203	Arrendamientos de maquinaria instalaciones y	0,00	1.000,00	0,00 %	0,00 %	0,00 %	1.000,00
3380	Fiestas populares y festejos	500,00	0,00	0,00	0,00	0,00	0,00
205	Arrendamientos de mobiliario y enseres	0,00	500,00	0,00 %	0,00 %	0,00 %	500,00
3380	Fiestas populares y festejos	2.000,00	0,00	917,13	917,13	917,13	0,00
22100	Energía eléctrica	0,00	2.000,00	45,86 %	45,86 %	100,00 %	1.082,87
3380	Fiestas populares y festejos	5.000,00	0,00	0,00	0,00	0,00	0,00
223	Transportes	-5.000,00	0,00	0,00 %	0,00 %	0,00 %	0,00
3380	Fiestas populares y festejos	500,00	0,00	0,00	0,00	0,00	0,00
224	Primas de seguros	0,00	500,00	0,00 %	0,00 %	0,00 %	500,00
3380	Fiestas populares y festejos	4.350,00	1.821,05	4.787,97	1.044,23	0,00	1.044,23
22602	Publicidad y propaganda	1.821,05	6.171,05	77,59 %	16,92 %	0,00 %	5.126,82
3380	Fiestas populares y festejos	80.000,00	0,00	689,70	689,70	0,00	689,70
22617	Festejos Populares	0,00	80.000,00	0,86 %	0,86 %	0,00 %	79.310,30
3380	Fiestas populares y festejos	125.000,00	0,00	0,00	0,00	0,00	0,00
22620	FERIA DE LA TAPA	-32.400,67	92.599,33	0,00 %	0,00 %	0,00 %	92.599,33
3380	Fiestas populares y festejos	88.000,00	0,00	37.086,50	20.570,00	20.570,00	0,00
22626	Cabalgata de Reyes Magos	0,00	88.000,00	42,14 %	23,38 %	100,00 %	67.430,00
3380	Fiestas populares y festejos	70.000,00	0,00	72.593,95	72.593,95	72.593,95	0,00
22629	Alumbrado de Navidad	0,00	70.000,00	103,71 %	103,71 %	100,00 %	-2.593,95

Funcional / Económica	Descripción de Funcional / Descripción de Económica	Crédito Inicial / Modificaciones	Incorp. Remanen. / Créditos Definit.	Compromisos / % Compr. s/Defin.	Obligaciones / % Oblig. s/Defin.	Pagos Realiz. / % Pagos s/Oblig.	Pendiente Pago / Remanen. Crédito
3380	Fiestas populares y festejos	32.500,00	39.902,13	172.648,82	123.805,05	66.892,43	56.912,62
22699	Otros gastos diversos	39.902,13	72.402,13	238,46 %	171,00 %	54,03 %	-51.402,92
3380	**Fiestas populares y festejos**	**408.850,00**	**41.723,18**	**288.724,07**	**219.620,06**	**160.973,51**	**58.646,55**
		4.322,51	**413.172,51**	**69,88 %**	**53,15 %**	**73,30 %**	**193.552,45**
338	**Fiestas populares y festejos**	**408.850,00**	**41.723,18**	**288.724,07**	**219.620,06**	**160.973,51**	**58.646,55**
		4.322,51	**413.172,51**	**69,88 %**	**53,15 %**	**73,30 %**	**193.552,45**
33	**Cultura**	**796.023,72**	**74.163,14**	**652.747,97**	**562.525,19**	**499.871,65**	**62.653,54**
		89.806,88	**885.830,60**	**73,69 %**	**63,50 %**	**88,86 %**	**323.305,41**
3410	Promoción y fomento del deporte	9.174,56	0,00	0,00	0,00	0,00	0,00
12004	Sueldos del Grupo C2	-8.200,00	974,56	0,00 %	0,00 %	0,00 %	974,56
3410	Promoción y fomento del deporte	0,00	0,00	0,00	0,00	0,00	0,00
12006	Trienios	0,00	0,00	0,00 %	0,00 %	0,00 %	0,00
3410	Promoción y fomento del deporte	6.052,48	0,00	0,00	0,00	0,00	0,00
12100	Complemento de destino	-5.151,36	901,12	0,00 %	0,00 %	0,00 %	901,12
3410	Promoción y fomento del deporte	6.812,26	0,00	0,00	0,00	0,00	0,00
12101	Complemento específico	-6.800,00	12,26	0,00 %	0,00 %	0,00 %	12,26
3410	Promoción y fomento del deporte	0,00	0,00	0,00	0,00	0,00	0,00
12103	Otros complementos	0,00	0,00	0,00 %	0,00 %	0,00 %	0,00
3410	Promoción y fomento del deporte	15.911,66	0,00	14.961,82	14.961,82	14.961,82	0,00
13000	Retribuciones básicas	0,00	15.911,66	94,03 %	94,03 %	100,00 %	949,84
3410	Promoción y fomento del deporte	16.342,68	0,00	15.638,33	15.638,33	15.638,33	0,00
13002	Otras remuneraciones	0,00	16.342,68	95,69 %	95,69 %	100,00 %	704,35
3410	Promoción y fomento del deporte	692,18	0,00	0,00	0,00	0,00	0,00
15000	Productividad Personal Funcionario	0,00	692,18	0,00 %	0,00 %	0,00 %	692,18
3410	Promoción y fomento del deporte	853,62	0,00	853,62	853,62	853,62	0,00
15001	PRODUCTIVIDAD PERSONAL LABORAL	0,00	853,62	100,00 %	100,00 %	100,00 %	0,00

Funcional / Económica	Descripción de Funcional / Descripción de Económica	Crédito Inicial / Modificaciones	Incorp. Remanen. / Créditos Definit.	Compromisos / % Compr. s/Defin.	Obligaciones / % Oblig. s/Defin.	Pagos Realiz. / % Pagos s/Oblig.	Pendiente Pago / Remanen. Crédito
3410	Promoción y fomento del deporte	15.958,69	0,00	10.312,17	10.251,21	9.407,21	844,00
16000	Seguridad Social	-5.100,00	10.858,69	94,97 %	94,41 %	91,77 %	607,48
3410	Promoción y fomento del deporte	0,00	0,00	734,71	734,71	734,71	0,00
16215	INDEMNIZACIÓN POR I.T.(APORTACIÓN DE LA	0,00	0,00	0,00 %	0,00 %	100,00 %	-734,71
3410	Promoción y fomento del deporte	300,00	0,00	0,00	0,00	0,00	0,00
203	Arrendamientos de maquinaria instalaciones y	0,00	300,00	0,00 %	0,00 %	0,00 %	300,00
3410	Promoción y fomento del deporte	300,00	0,00	0,00	0,00	0,00	0,00
22000	Ordinario no inventariable	0,00	300,00	0,00 %	0,00 %	0,00 %	300,00
3410	Promoción y fomento del deporte	2.000,00	978,21	0,00	0,00	0,00	0,00
22104	Vestuario	978,21	2.978,21	0,00 %	0,00 %	0,00 %	2.978,21
3410	Promoción y fomento del deporte	1.400,00	0,00	785,50	785,50	785,50	0,00
22106	Productos farmacéuticos y material sanitario	0,00	1.400,00	56,11 %	56,11 %	100,00 %	614,50
3410	Promoción y fomento del deporte	25.000,00	14.121,11	30.696,77	9.777,40	9.573,64	203,76
22190	Material Deportivo	14.121,11	39.121,11	78,47 %	24,99 %	97,92 %	29.343,71
3410	Promoción y fomento del deporte	500,00	0,00	85,67	85,67	85,67	0,00
22199	Otros suministros	0,00	500,00	17,13 %	17,13 %	100,00 %	414,33
3410	Promoción y fomento del deporte	1.550,00	1.130,00	2.660,00	840,00	840,00	0,00
224	Primas de seguros	1.130,00	2.680,00	99,25 %	31,34 %	100,00 %	1.840,00
3410	Promoción y fomento del deporte	3.000,00	932,90	3.085,49	1.594,31	1.594,31	0,00
22602	Publicidad y propaganda	932,90	3.932,90	78,45 %	40,54 %	100,00 %	2.338,59
3410	Promoción y fomento del deporte	3.000,00	0,00	1.604,14	1.604,14	1.604,14	0,00
22609	Actividades culturales y deportivas	0,00	3.000,00	53,47 %	53,47 %	100,00 %	1.395,86
3410	Promoción y fomento del deporte	3.000,00	2.879,80	5.759,60	1.645,60	1.645,60	0,00
22699	Otros gastos diversos	2.879,80	5.879,80	97,96 %	27,99 %	100,00 %	4.234,20
3410	Promoción y fomento del deporte	362.000,00	21.354,73	385.497,03	297.054,62	297.054,62	0,00
22724	Prestación de Servicios Deportivos	21.354,73	383.354,73	100,56 %	77,49 %	100,00 %	86.300,11

Funcional / Económica	Descripción de Funcional / Descripción de Económica	Crédito Inicial / Modificaciones	Incorp. Remanen. / Créditos Definit.	Compromisos / % Compr. s/Defin.	Obligaciones / % Oblig. s/Defin.	Pagos Realiz. / % Pagos s/Oblig.	Pendiente Pago / Remanen. Crédito
3410	Promoción y fomento del deporte	2.200,00	2.178,00	4.356,00	1.331,00	1.331,00	0,00
22799	Otros trabajos realizados por otras empresas y	2.178,00	4.378,00	99,50 %	30,40 %	100,00 %	3.047,00
3410	Promoción y fomento del deporte	100,00	0,00	0,00	0,00	0,00	0,00
46303	A la Mancom. Desarrollo y Fomento del Aljarafe	0,00	100,00	0,00 %	0,00 %	0,00 %	100,00
3410	Promoción y fomento del deporte	6.000,00	0,00	6.000,00	6.000,00	6.000,00	0,00
48910	Al R.C.D. de Nueva Sevilla	0,00	6.000,00	100,00 %	100,00 %	100,00 %	0,00
3410	Promoción y fomento del deporte	6.000,00	0,00	6.000,00	6.000,00	6.000,00	0,00
48911	Al Castilleja C.F.	0,00	6.000,00	100,00 %	100,00 %	100,00 %	0,00
3410	**Promoción y fomento del deporte**	**488.148,13**	**43.574,75**	**489.030,85**	**369.157,93**	**368.110,17**	**1.047,76**
		18.323,39	**506.471,52**	**96,56 %**	**72,89 %**	**99,72 %**	**137.313,59**
341	**Promoción y fomento del deporte**	**488.148,13**	**43.574,75**	**489.030,85**	**369.157,93**	**368.110,17**	**1.047,76**
		18.323,39	**506.471,52**	**96,56 %**	**72,89 %**	**99,72 %**	**137.313,59**
3420	Instalaciones deportivas	15.178,02	0,00	15.469,18	15.172,10	15.172,10	0,00
13000	Retribuciones básicas	0,00	15.178,02	101,92 %	99,96 %	100,00 %	5,92
3420	Instalaciones deportivas	9.751,44	0,00	9.751,44	9.751,44	9.751,44	0,00
13002	Otras remuneraciones	0,00	9.751,44	100,00 %	100,00 %	100,00 %	0,00
3420	Instalaciones deportivas	12.615,23	0,00	0,00	0,00	0,00	0,00
131	Laboral temporal	-10.000,00	2.615,23	0,00 %	0,00 %	0,00 %	2.615,23
3420	Instalaciones deportivas	692,18	0,00	692,18	692,18	692,18	0,00
15001	PRODUCTIVIDAD PERSONAL LABORAL	0,00	692,18	100,00 %	100,00 %	100,00 %	0,00
3420	Instalaciones deportivas	14.680,00	0,00	9.547,43	9.511,54	8.751,38	760,16
16000	Seguridad Social	-5.000,00	9.680,00	98,63 %	98,26 %	92,01 %	168,46
3420	Instalaciones deportivas	13.000,00	0,00	14.734,29	14.734,29	14.734,29	0,00
212	Edificios y otras construcciones	0,00	13.000,00	113,34 %	113,34 %	100,00 %	-1.734,29
3420	Instalaciones deportivas	15.000,00	116,16	11.028,83	10.912,67	10.912,67	0,00
213	Maquinaria, instalaciones técnicas y utillaje	116,16	15.116,16	72,96 %	72,19 %	100,00 %	4.203,49

Funcional / Económica	Descripción de Funcional / Descripción de Económica	Crédito Inicial / Modificaciones	Incorp. Remanen. / Créditos Definit.	Compromisos / % Compr. s/Defin.	Obligaciones / % Oblig. s/Defin.	Pagos Realiz. / % Pagos s/Oblig.	Pendiente Pago / Remanen. Crédito
3420	Instalaciones deportivas	2.200,00	1.361,25	3.811,68	274,03	274,03	0,00
214	Elementos de trasporte	1.361,25	3.561,25	107,03 %	7,69 %	100,00 %	3.287,22
3420	Instalaciones deportivas	6.000,00	0,00	3.158,10	3.158,10	3.158,10	0,00
216	Equipos para procesos de información	0,00	6.000,00	52,63 %	52,63 %	100,00 %	2.841,90
3420	Instalaciones deportivas	105.000,00	0,00	66.348,62	66.348,62	66.348,62	0,00
22100	Energía eléctrica	0,00	105.000,00	63,19 %	63,19 %	100,00 %	38.651,38
3420	Instalaciones deportivas	30.000,00	0,00	24.373,32	24.373,32	18.978,05	5.395,27
22101	Agua	0,00	30.000,00	81,24 %	81,24 %	77,86 %	5.626,68
3420	Instalaciones deportivas	45.000,00	14.467,06	59.467,06	29.419,28	29.419,28	0,00
22102	Gas	14.467,06	59.467,06	100,00 %	49,47 %	100,00 %	30.047,78
3420	Instalaciones deportivas	2.000,00	238,45	1.853,41	930,15	930,15	0,00
22103	Combustibles y carburantes	238,45	2.238,45	82,80 %	41,55 %	100,00 %	1.308,30
3420	Instalaciones deportivas	2.000,00	0,00	0,00	0,00	0,00	0,00
22104	Vestuario	0,00	2.000,00	0,00 %	0,00 %	0,00 %	2.000,00
3420	Instalaciones deportivas	1.000,00	0,00	0,00	0,00	0,00	0,00
22106	Productos farmacéuticos y material sanitario	0,00	1.000,00	0,00 %	0,00 %	0,00 %	1.000,00
3420	Instalaciones deportivas	10.000,00	4.028,54	8.884,34	5.421,42	5.421,42	0,00
22110	Productos de limpieza y aseo	4.028,54	14.028,54	63,33 %	38,65 %	100,00 %	8.607,12
3420	Instalaciones deportivas	28.500,00	13.886,87	30.478,57	19.819,77	19.386,53	433,24
22140	Productos Químicos Piscina	13.886,87	42.386,87	71,91 %	46,76 %	97,81 %	22.567,10
3420	Instalaciones deportivas	1.000,00	0,00	3.465,84	3.465,84	3.465,84	0,00
22199	Otros suministros	0,00	1.000,00	346,58 %	346,58 %	100,00 %	-2.465,84
3420	Instalaciones deportivas	1.500,00	0,00	755,00	755,00	755,00	0,00
224	Primas de seguros	0,00	1.500,00	50,33 %	50,33 %	100,00 %	745,00
3420	Instalaciones deportivas	42.000,00	0,00	49.865,77	43.512,08	43.512,08	0,00
22700	Limpieza y aseo	0,00	42.000,00	118,73 %	103,60 %	100,00 %	-1.512,08

Funcional / Económica	Descripción de Funcional / Descripción de Económica	Crédito Inicial / Modificaciones	Incorp. Remanen. / Créditos Definit.	Compromisos / % Compr. s/Defin.	Obligaciones / % Oblig. s/Defin.	Pagos Realiz. / % Pagos s/Oblig.	Pendiente Pago / Remanen. Crédito
3420	Instalaciones deportivas	195.000,00	4.934,65	197.314,68	175.994,81	175.994,81	0,00
22724	Prestación de Servicios Deportivos	4.934,65	199.934,65	98,69 %	88,03 %	100,00 %	23.939,84
3420	Instalaciones deportivas	0,00	0,00	5.594,73	5.408,24	5.408,24	0,00
22799	Otros trabajos realizados por otras empresas y	0,00	0,00	0,00 %	0,00 %	100,00 %	-5.408,24
3420	Instalaciones deportivas	0,00	9.000,00	16.522,26	16.522,26	16.522,26	0,00
632	Edificios y otras construcciones	64.157,48	64.157,48	25,75 %	25,75 %	100,00 %	47.635,22
3420	Instalaciones deportivas	0,00	192,95	0,00	0,00	0,00	0,00
6320020	Edificios y otras construcciones	192,95	192,95	0,00 %	0,00 %	0,00 %	192,95
3420	Instalaciones deportivas	250,00	1.809,77	4.730,21	4.730,21	4.730,21	0,00
633	Maquinaria, instalaciones técnicas y utillaje	5.309,77	5.559,77	85,08 %	85,08 %	100,00 %	829,56
3420	**Instalaciones deportivas**	**552.366,87**	**50.035,70**	**537.846,94**	**460.907,35**	**454.318,68**	**6.588,67**
		93.693,18	**646.060,05**	**83,25 %**	**71,34 %**	**98,57 %**	**185.152,70**
342	**Instalaciones deportivas**	**552.366,87**	**50.035,70**	**537.846,94**	**460.907,35**	**454.318,68**	**6.588,67**
		93.693,18	**646.060,05**	**83,25 %**	**71,34 %**	**98,57 %**	**185.152,70**
34	**Deporte**	**1.040.515,00**	**93.610,45**	**1.026.877,79**	**830.065,28**	**822.428,85**	**7.636,43**
		112.016,57	**1.152.531,57**	**89,10 %**	**72,02 %**	**99,08 %**	**322.466,29**
3	**PRODUCCIÓN DE BIENES PÚBLICOS DE**	**2.349.097,10**	**952.141,69**	**2.774.200,75**	**2.441.565,06**	**2.366.152,31**	**75.412,75**
		945.191,54	**3.294.288,64**	**84,21 %**	**74,12 %**	**96,91 %**	**852.723,58**
4300	Administración General de Comercio, turismo y	2.000,00	0,00	0,00	0,00	0,00	0,00
22602	Publicidad y propaganda	0,00	2.000,00	0,00 %	0,00 %	0,00 %	2.000,00
4300	Administración General de Comercio, turismo y	0,00	0,00	247,66	247,66	247,66	0,00
22699	Otros gastos diversos	0,00	0,00	0,00 %	0,00 %	100,00 %	-247,66
4300	Administración General de Comercio, turismo y	17.700,00	0,00	12.680,80	12.680,80	5.420,80	7.260,00
22799	Otros trabajos realizados por otras empresas y	0,00	17.700,00	71,64 %	71,64 %	42,75 %	5.019,20
4300	Administración General de Comercio, turismo y	0,00	150.000,00	0,00	0,00	0,00	0,00
48950	AYUDAS AL EMPRESARIADO Y AUTÓNOMOS	150.000,00	150.000,00	0,00 %	0,00 %	0,00 %	150.000,00

Funcional / Económica	Descripción de Funcional / Descripción de Económica	Crédito Inicial / Modificaciones	Incorp. Remanen. / Créditos Definit.	Compromisos / % Compr. s/Defin.	Obligaciones / % Oblig. s/Defin.	Pagos Realiz. / % Pagos s/Oblig.	Pendiente Pago / Remanen. Crédito
4300	**Administración General de Comercio, turismo y**	**19.700,00**	**150.000,00**	**12.928,46**	**12.928,46**	**5.668,46**	**7.260,00**
		150.000,00	**169.700,00**	**7,62 %**	**7,62 %**	**43,84 %**	**156.771,54**
430	**Administración General de Comercio, turismo y**	**19.700,00**	**150.000,00**	**12.928,46**	**12.928,46**	**5.668,46**	**7.260,00**
		150.000,00	**169.700,00**	**7,62 %**	**7,62 %**	**43,84 %**	**156.771,54**
4320	INFORMACIÓN Y PROMOCIÓN TURÍSTICA	1.000,00	0,00	0,00	0,00	0,00	0,00
22602	Publicidad y propaganda	0,00	1.000,00	0,00 %	0,00 %	0,00 %	1.000,00
4320	INFORMACIÓN Y PROMOCIÓN TURÍSTICA	10.000,00	0,00	8.463,95	5.642,47	5.642,47	0,00
22799	Otros trabajos realizados por otras empresas y	0,00	10.000,00	84,64 %	56,42 %	100,00 %	4.357,53
4320	INFORMACIÓN Y PROMOCIÓN TURÍSTICA	0,00	0,00	0,00	0,00	0,00	0,00
632	Edificios y otras construcciones	52.752,53	52.752,53	0,00 %	0,00 %	0,00 %	52.752,53
4320	**INFORMACIÓN Y PROMOCIÓN TURÍSTICA**	**11.000,00**	**0,00**	**8.463,95**	**5.642,47**	**5.642,47**	**0,00**
		52.752,53	**63.752,53**	**13,28 %**	**8,85 %**	**100,00 %**	**58.110,06**
432	**Información y promoción turística**	**11.000,00**	**0,00**	**8.463,95**	**5.642,47**	**5.642,47**	**0,00**
		52.752,53	**63.752,53**	**13,28 %**	**8,85 %**	**100,00 %**	**58.110,06**
4330	DESARROLLO EMPRESARIAL	0,00	0,00	0,00	0,00	0,00	0,00
47900	AYUDAS A NUEVOS	455.000,00	455.000,00	0,00 %	0,00 %	0,00 %	455.000,00
4330	DESARROLLO EMPRESARIAL	0,00	0,00	0,00	0,00	0,00	0,00
47901	AYUDAS PARA MANTENIMIENTO DE LA	245.000,00	245.000,00	0,00 %	0,00 %	0,00 %	245.000,00
4330	**DESARROLLO EMPRESARIAL**	**0,00**	**0,00**	**0,00**	**0,00**	**0,00**	**0,00**
		700.000,00	**700.000,00**	**0,00 %**	**0,00 %**	**0,00 %**	**700.000,00**
433	**Desarrollo empresarial**	**0,00**	**0,00**	**0,00**	**0,00**	**0,00**	**0,00**
		700.000,00	**700.000,00**	**0,00 %**	**0,00 %**	**0,00 %**	**700.000,00**
43	**Comercio, turismo y pequeñas y medianas**	**30.700,00**	**150.000,00**	**21.392,41**	**18.570,93**	**11.310,93**	**7.260,00**
		902.752,53	**933.452,53**	**2,29 %**	**1,99 %**	**60,91 %**	**914.881,60**
4920	Gestión del conocimiento	400,00	0,00	695,76	695,76	695,76	0,00
22500	Tributos estatales	0,00	400,00	173,94 %	173,94 %	100,00 %	-295,76

Funcional / Económica	Descripción de Funcional / Descripción de Económica	Crédito Inicial / Modificaciones	Incorp. Remanen. / Créditos Definit.	Compromisos / % Compr. s/Defin.	Obligaciones / % Oblig. s/Defin.	Pagos Realiz. / % Pagos s/Oblig.	Pendiente Pago / Remanen. Crédito
4920	Gestión del conocimiento	500,00	0,00	0,00	0,00	0,00	0,00
22699	Otros gastos diversos	0,00	500,00	0,00 %	0,00 %	0,00 %	500,00
4920	**Gestión del conocimiento**	**900,00**	**0,00**	**695,76**	**695,76**	**695,76**	**0,00**
		0,00	**900,00**	**77,31 %**	**77,31 %**	**100,00 %**	**204,24**
492	**Gestión del conocimiento**	**900,00**	**0,00**	**695,76**	**695,76**	**695,76**	**0,00**
		0,00	**900,00**	**77,31 %**	**77,31 %**	**100,00 %**	**204,24**
49	**Otras actuaciones de carácter económico**	**900,00**	**0,00**	**695,76**	**695,76**	**695,76**	**0,00**
		0,00	**900,00**	**77,31 %**	**77,31 %**	**100,00 %**	**204,24**
4	**ACTUACIONES DE CARÁCTER ECONÓMICO**	**31.600,00**	**150.000,00**	**22.088,17**	**19.266,69**	**12.006,69**	**7.260,00**
		902.752,53	**934.352,53**	**2,36 %**	**2,06 %**	**62,32 %**	**915.085,84**
9120	Órganos de gobierno	77.188,86	0,00	70.898,27	70.898,27	70.898,27	0,00
100	Retribuciones básicas y otras remunerac.de	-6.290,00	70.898,86	100,00 %	100,00 %	100,00 %	0,59
9120	Órganos de gobierno	41.578,88	0,00	39.121,97	39.121,97	39.121,97	0,00
110	Retribuciones básicas y otras remuneraciones	-2.000,00	39.578,88	98,85 %	98,85 %	100,00 %	456,91
9120	Órganos de gobierno	9.174,56	0,00	0,00	0,00	0,00	0,00
12004	Sueldos del Grupo C2	-1.900,00	7.274,56	0,00 %	0,00 %	0,00 %	7.274,56
9120	Órganos de gobierno	1.592,08	0,00	0,00	0,00	0,00	0,00
12006	Trienios	0,00	1.592,08	0,00 %	0,00 %	0,00 %	1.592,08
9120	Órganos de gobierno	6.052,48	0,00	0,00	0,00	0,00	0,00
12100	Complemento de destino	0,00	6.052,48	0,00 %	0,00 %	0,00 %	6.052,48
9120	Órganos de gobierno	6.812,26	0,00	0,00	0,00	0,00	0,00
12101	Complemento específico	0,00	6.812,26	0,00 %	0,00 %	0,00 %	6.812,26
9120	Órganos de gobierno	0,00	0,00	0,00	0,00	0,00	0,00
12103	Otros complementos	0,00	0,00	0,00 %	0,00 %	0,00 %	0,00
9120	Órganos de gobierno	0,00	0,00	12.376,26	12.375,18	12.375,18	0,00
13000	Retribuciones básicas	0,00	0,00	0,00 %	0,00 %	100,00 %	-12.375,18

Funcional / Económica	Descripción de Funcional / Descripción de Económica	Crédito Inicial / Modificaciones	Incorp. Remanen. / Créditos Definit.	Compromisos / % Compr. s/Defin.	Obligaciones / % Oblig. s/Defin.	Pagos Realiz. / % Pagos s/Oblig.	Pendiente Pago / Remanen. Crédito
9120	Órganos de gobierno	5.200,00	0,00	15.611,27	15.611,27	15.611,27	0,00
13002	Otras remuneraciones	0,00	5.200,00	300,22 %	300,22 %	100,00 %	-10.411,27
9120	Órganos de gobierno	4.929,98	0,00	4.821,49	4.821,49	4.821,49	0,00
15000	Productividad Personal Funcionario	5.120,87	10.050,85	47,97 %	47,97 %	100,00 %	5.229,36
9120	Órganos de gobierno	0,00	0,00	5.212,05	5.212,05	5.212,05	0,00
15001	PRODUCTIVIDAD PERSONAL LABORAL	0,00	0,00	0,00 %	0,00 %	100,00 %	-5.212,05
9120	Órganos de gobierno	49.153,11	0,00	48.444,49	48.097,48	44.295,90	3.801,58
16000	Seguridad Social	0,00	49.153,11	98,56 %	97,85 %	92,10 %	1.055,63
9120	Órganos de gobierno	0,00	0,00	0,82	0,82	0,82	0,00
16215	INDEMNIZACIÓN POR I.T.(APORTACIÓN DE LA	0,00	0,00	0,00 %	0,00 %	100,00 %	-0,82
9120	Órganos de gobierno	2.800,00	0,00	308,00	308,00	308,00	0,00
22001	Prensa, revistas, libros y otras publicaciones	0,00	2.800,00	11,00 %	11,00 %	100,00 %	2.492,00
9120	Órganos de gobierno	0,00	0,00	0,00	0,00	0,00	0,00
22199	Otros suministros	0,00	0,00	0,00 %	0,00 %	0,00 %	0,00
9120	Órganos de gobierno	3.000,00	0,00	651,32	651,32	651,32	0,00
22601	Atenciones protocolarias y representativas	0,00	3.000,00	21,71 %	21,71 %	100,00 %	2.348,68
9120	Órganos de gobierno	8.000,00	0,00	0,00	0,00	0,00	0,00
22602	Publicidad y propaganda	-8.000,00	0,00	0,00 %	0,00 %	0,00 %	0,00
9120	Órganos de gobierno	0,00	0,00	2.478,08	2.478,08	2.478,08	0,00
22799	Otros trabajos realizados por otras empresas y	0,00	0,00	0,00 %	0,00 %	100,00 %	-2.478,08
9120	Órganos de gobierno	600,00	0,00	0,00	0,00	0,00	0,00
23000	Dietas de los miembros de los órganos de	0,00	600,00	0,00 %	0,00 %	0,00 %	600,00
9120	Órganos de gobierno	1.000,00	0,00	0,00	0,00	0,00	0,00
23100	Locomoción de los miembros de los órganos	0,00	1.000,00	0,00 %	0,00 %	0,00 %	1.000,00
9120	Órganos de gobierno	81.000,00	0,00	86.850,00	86.850,00	80.850,00	6.000,00
233	Otras indemnizaciones	2.000,00	83.000,00	104,64 %	104,64 %	93,09 %	-3.850,00

Funcional / Económica	Descripción de Funcional / Descripción de Económica	Crédito Inicial / Modificaciones	Incorp. Remanen. / Créditos Definit.	Compromisos / % Compr. s/Defin.	Obligaciones / % Oblig. s/Defin.	Pagos Realiz. / % Pagos s/Oblig.	Pendiente Pago / Remanen. Crédito
9120	Órganos de gobierno	30.000,00	0,00	30.000,00	30.000,00	30.000,00	0,00
48902	A los Grupos Políticos	0,00	30.000,00	100,00 %	100,00 %	100,00 %	0,00
9120	Órganos de gobierno	2.500,00	0,00	2.361,89	2.361,89	2.361,89	0,00
48903	A la FEMP/FAMP	0,00	2.500,00	94,48 %	94,48 %	100,00 %	138,11
9120	**Órganos de gobierno**	**330.582,21**	**0,00**	**319.135,91**	**318.787,82**	**308.986,24**	**9.801,58**
		-11.069,13	**319.513,08**	**99,88 %**	**99,77 %**	**96,93 %**	**725,26**
912	**Órganos de gobierno**	**330.582,21**	**0,00**	**319.135,91**	**318.787,82**	**308.986,24**	**9.801,58**
		-11.069,13	**319.513,08**	**99,88 %**	**99,77 %**	**96,93 %**	**725,26**
91	**Órganos de gobierno**	**330.582,21**	**0,00**	**319.135,91**	**318.787,82**	**308.986,24**	**9.801,58**
		-11.069,13	**319.513,08**	**99,88 %**	**99,77 %**	**96,93 %**	**725,26**
9200	Administración General	16.071,44	0,00	6.821,33	6.821,33	6.821,33	0,00
12000	Sueldos del Grupo A1	-6.800,00	9.271,44	73,57 %	73,57 %	100,00 %	2.450,11
9200	Administración General	28.264,78	0,00	15.252,44	14.674,34	14.674,34	0,00
12001	Sueldos del Grupo A2	-6.000,00	22.264,78	68,50 %	65,91 %	100,00 %	7.590,44
9200	Administración General	16.235,86	0,00	10.823,90	10.823,90	10.823,90	0,00
12003	Sueldos del Grupo C1	0,00	16.235,86	66,67 %	66,67 %	100,00 %	5.411,96
9200	Administración General	48.166,44	0,00	0,00	0,00	0,00	0,00
12004	Sueldos del Grupo C2	-17.435,00	30.731,44	0,00 %	0,00 %	0,00 %	30.731,44
9200	Administración General	28.908,54	0,00	12.419,92	12.131,58	12.131,58	0,00
12006	Trienios	0,00	28.908,54	42,96 %	41,97 %	100,00 %	16.776,96
9200	Administración General	68.687,89	0,00	20.621,02	20.313,66	20.313,66	0,00
12100	Complemento de destino	-18.000,00	50.687,89	40,68 %	40,08 %	100,00 %	30.374,23
9200	Administración General	83.218,38	0,00	26.764,94	26.393,44	26.393,44	0,00
12101	Complemento específico	-19.800,00	63.418,38	42,20 %	41,62 %	100,00 %	37.024,94
9200	Administración General	0,00	0,00	7.432,79	7.432,79	7.432,79	0,00
12103	Otros complementos	0,00	0,00	0,00 %	0,00 %	100,00 %	-7.432,79

Funcional / Económica	Descripción de Funcional / Descripción de Económica	Crédito Inicial / Modificaciones	Incorp. Remanen. / Créditos Definit.	Compromisos / % Compr. s/Defin.	Obligaciones / % Oblig. s/Defin.	Pagos Realiz. / % Pagos s/Oblig.	Pendiente Pago / Remanen. Crédito
9200	Administración General	5.502,41	0,00	4.579,26	4.579,26	4.579,26	0,00
127	Contribuciones a planes y fondos de pensiones	0,00	5.502,41	83,22 %	83,22 %	100,00 %	923,15
9200	Administración General	63.824,93	0,00	100.298,30	99.383,38	99.383,38	0,00
13000	Retribuciones básicas	0,00	63.824,93	157,15 %	155,71 %	100,00 %	-35.558,45
9200	Administración General	49.805,91	0,00	73.673,04	72.721,19	72.721,19	0,00
13002	Otras remuneraciones	0,00	49.805,91	147,92 %	146,01 %	100,00 %	-22.915,28
9200	Administración General	57.105,22	0,00	121.351,73	119.767,30	119.767,30	0,00
131	Laboral temporal	15.000,00	72.105,22	168,30 %	166,10 %	100,00 %	-47.662,08
9200	Administración General	5.073,92	0,00	5.996,65	5.996,65	5.996,65	0,00
137	Contribuciones a planes y fondos de pensiones	0,00	5.073,92	118,19 %	118,19 %	100,00 %	-922,73
9200	Administración General	25.961,19	0,00	18.604,09	17.820,90	17.820,90	0,00
15000	Productividad Personal Funcionario	123,33	26.084,52	71,32 %	68,32 %	100,00 %	8.263,62
9200	Administración General	12.349,73	0,00	19.830,16	19.830,16	19.830,16	0,00
15001	PRODUCTIVIDAD PERSONAL LABORAL	0,00	12.349,73	160,57 %	160,57 %	100,00 %	-7.480,43
9200	Administración General	2.000,00	0,00	0,00	0,00	0,00	0,00
15100	Gratificaciones Personal Funcionario	-2.000,00	0,00	0,00 %	0,00 %	0,00 %	0,00
9200	Administración General	50.000,00	0,00	107.668,28	107.584,23	107.584,23	0,00
15101	GRATIFICACIONES PERSONAL LABORAL	58.000,00	108.000,00	99,69 %	99,62 %	100,00 %	415,77
9200	Administración General	144.259,75	0,00	133.530,96	133.530,96	123.059,67	10.471,29
16000	Seguridad Social	-10.586,61	133.673,14	99,89 %	99,89 %	92,16 %	142,18
9200	Administración General	1.000,00	0,00	0,00	0,00	0,00	0,00
16200	Formación y perfeccionamiento del personal	0,00	1.000,00	0,00 %	0,00 %	0,00 %	1.000,00
9200	Administración General	13.000,00	0,00	5.370,00	5.370,00	5.370,00	0,00
16203	Ayuda Escolar	0,00	13.000,00	41,31 %	41,31 %	100,00 %	7.630,00
9200	Administración General	8.000,00	0,00	6.164,98	6.074,98	6.074,98	0,00
16208	Ayuda por Prótesis	0,00	8.000,00	77,06 %	75,94 %	100,00 %	1.925,02

Funcional / Económica	Descripción de Funcional / Descripción de Económica	Crédito Inicial / Modificaciones	Incorp. Remanen. / Créditos Definit.	Compromisos / % Compr. s/Defin.	Obligaciones / % Oblig. s/Defin.	Pagos Realiz. / % Pagos s/Oblig.	Pendiente Pago / Remanen. Crédito
9200	Administración General	500,00	0,00	90,00	90,00	90,00	0,00
16210	Ayuda por Estudios del Personal	0,00	500,00	18,00 %	18,00 %	100,00 %	410,00
9200	Administración General	0,00	0,00	1.211,51	1.211,51	1.211,51	0,00
16215	INDEMNIZACIÓN POR I.T.(APORTACIÓN DE LA	0,00	0,00	0,00 %	0,00 %	100,00 %	-1.211,51
9200	Administración General	16.000,00	558,07	20.178,87	19.674,77	19.674,77	0,00
203	Arrendamientos de maquinaria instalaciones y	5.558,07	21.558,07	93,60 %	91,26 %	100,00 %	1.883,30
9200	Administración General	1.200,00	0,00	996,69	996,69	489,94	506,75
216	Equipos para procesos de información	0,00	1.200,00	83,06 %	83,06 %	49,16 %	203,31
9200	Administración General	8.000,00	5.470,96	17.573,73	9.433,02	8.926,90	506,12
22000	Ordinario no inventariable	5.470,96	13.470,96	130,46 %	70,02 %	94,63 %	4.037,94
9200	Administración General	6.500,00	0,00	1.072,64	1.072,64	1.072,64	0,00
22001	Prensa, revistas, libros y otras publicaciones	0,00	6.500,00	16,50 %	16,50 %	100,00 %	5.427,36
9200	Administración General	4.000,00	2.333,28	8.097,65	3.464,48	3.464,48	0,00
22002	Material informático no inventariable	2.333,28	6.333,28	127,86 %	54,70 %	100,00 %	2.868,80
9200	Administración General	1.000,00	0,00	282,74	282,74	282,74	0,00
22199	Otros suministros	0,00	1.000,00	28,27 %	28,27 %	100,00 %	717,26
9200	Administración General	30.000,00	0,00	45.500,00	26.988,60	24.739,55	2.249,05
22200	Servicio de telecomunicaciones	0,00	30.000,00	151,67 %	89,96 %	91,67 %	3.011,40
9200	Administración General	14.000,00	0,00	22.356,40	22.356,40	22.356,40	0,00
22201	Postales	11.000,00	25.000,00	89,43 %	89,43 %	100,00 %	2.643,60
9200	Administración General	35.500,00	26.625,96	61.708,90	60.653,34	60.653,34	0,00
224	Primas de seguros	26.625,96	62.125,96	99,33 %	97,63 %	100,00 %	1.472,62
9200	Administración General	1.000,00	0,00	217,80	217,80	217,80	0,00
22602	Publicidad y propaganda	0,00	1.000,00	21,78 %	21,78 %	100,00 %	782,20
9200	Administración General	0,00	0,00	246,62	246,62	246,62	0,00
22603	Publicación en Diarios Oficiales	0,00	0,00	0,00 %	0,00 %	100,00 %	-246,62

Funcional / Económica	Descripción de Funcional / Descripción de Económica	Crédito Inicial / Modificaciones	Incorp. Remanen. / Créditos Definit.	Compromisos / % Compr. s/Defin.	Obligaciones / % Oblig. s/Defin.	Pagos Realiz. / % Pagos s/Oblig.	Pendiente Pago / Remanen. Crédito
9200	Administración General	5.000,00	0,00	1.663,00	1.663,00	1.663,00	0,00
22604	Jurídicos, contenciosos	0,00	5.000,00	33,26 %	33,26 %	100,00 %	3.337,00
9200	Administración General	5.000,00	0,00	30.907,88	30.907,88	27.638,88	3.269,00
22688	Otras Indemnizaciones a Terceros	15.000,00	20.000,00	154,54 %	154,54 %	89,42 %	-10.907,88
9200	Administración General	500,00	0,00	451,60	451,60	396,60	55,00
22699	Otros gastos diversos	0,00	500,00	90,32 %	90,32 %	87,82 %	48,40
9200	Administración General	20.000,00	14.525,00	36.791,00	20.334,99	20.334,99	0,00
22706	Estudios y trabajos técnicos	14.525,00	34.525,00	106,56 %	58,90 %	100,00 %	14.190,01
9200	Administración General	48.000,00	1.391,56	36.903,37	35.511,72	35.511,72	0,00
22727	Prestac. Serv. Jcos. Asesoram. y Defensa en	1.391,56	49.391,56	74,72 %	71,90 %	100,00 %	13.879,84
9200	Administración General	18.000,00	4.636,00	18.279,01	16.893,01	16.893,01	0,00
22799	Otros trabajos realizados por otras empresas y	4.636,00	22.636,00	80,75 %	74,63 %	100,00 %	5.742,99
9200	Administración General	1.500,00	0,00	1.028,85	1.028,85	1.028,85	0,00
23120	Locomoción del personal no directivo	0,00	1.500,00	68,59 %	68,59 %	100,00 %	471,15
9200	Administración General	12.000,00	0,00	7.664,69	7.631,13	3.387,26	4.243,87
233	Otras indemnizaciones	0,00	12.000,00	63,87 %	63,59 %	44,39 %	4.368,87
9200	Administración General	0,00	0,00	0,00	0,00	0,00	0,00
623	Maquinaria, instalaciones técnicas y utillaje	6.795,32	6.795,32	0,00 %	0,00 %	0,00 %	6.795,32
9200	Administración General	0,00	44.000,00	17.194,10	17.194,10	617,10	16.577,00
625	Mobiliario	37.204,68	37.204,68	46,21 %	46,21 %	3,59 %	20.010,58
9200	Administración General	0,00	12.000,00	38.252,55	486,50	486,50	0,00
626	Equipos para proceso de información	51.193,41	51.193,41	74,72 %	0,95 %	100,00 %	50.706,91
9200	Administración General	2.802,24	5.453,17	5.659,31	3.854,21	3.669,08	185,13
635	Mobiliario	5.453,17	8.255,41	68,55 %	46,69 %	95,20 %	4.401,20
9200	Administración General	3.000,00	1.660,35	6.138,02	6.138,02	5.543,22	594,80
636	Equipos para proceso de información	3.160,35	6.160,35	99,64 %	99,64 %	90,31 %	22,33

Funcional / Económica	Descripción de Funcional / Descripción de Económica	Crédito Inicial / Modificaciones	Incorp. Remanen. / Créditos Definit.	Compromisos / % Compr. s/Defin.	Obligaciones / % Oblig. s/Defin.	Pagos Realiz. / % Pagos s/Oblig.	Pendiente Pago / Remanen. Crédito
9200	Administración General	45.977,82	0,00	17.600,00	17.600,00	13.600,00	4.000,00
83000	ANTICIPOS REINTEGRABLES AL PERSONAL	-23.500,00	22.477,82	78,30 %	78,30 %	77,27 %	4.877,82
9200	Administración General	12.000,00	0,00	0,00	0,00	0,00	0,00
83003	Fondo Reintegrable de Emergencia	0,00	12.000,00	0,00 %	0,00 %	0,00 %	12.000,00
9200	**Administración General**	**1.018.916,45**	**118.654,35**	**1.095.270,72**	**997.633,67**	**954.975,66**	**42.658,01**
		159.349,48	**1.178.265,93**	**92,96 %**	**84,67 %**	**95,72 %**	**180.632,26**
920	**Administración General**	**1.018.916,45**	**118.654,35**	**1.095.270,72**	**997.633,67**	**954.975,66**	**42.658,01**
		159.349,48	**1.178.265,93**	**92,96 %**	**84,67 %**	**95,72 %**	**180.632,26**
9231	Gestión del Padrón Municipal de Habitantes	9.174,56	0,00	0,00	0,00	0,00	0,00
12004	Sueldos del Grupo C2	-1.300,00	7.874,56	0,00 %	0,00 %	0,00 %	7.874,56
9231	Gestión del Padrón Municipal de Habitantes	4.776,24	0,00	0,00	0,00	0,00	0,00
12006	Trienios	0,00	4.776,24	0,00 %	0,00 %	0,00 %	4.776,24
9231	Gestión del Padrón Municipal de Habitantes	6.052,48	0,00	0,00	0,00	0,00	0,00
12100	Complemento de destino	-1.300,00	4.752,48	0,00 %	0,00 %	0,00 %	4.752,48
9231	Gestión del Padrón Municipal de Habitantes	6.812,26	0,00	0,00	0,00	0,00	0,00
12101	Complemento específico	-1.500,00	5.312,26	0,00 %	0,00 %	0,00 %	5.312,26
9231	Gestión del Padrón Municipal de Habitantes	0,00	0,00	0,00	0,00	0,00	0,00
12103	Otros complementos	0,00	0,00	0,00 %	0,00 %	0,00 %	0,00
9231	Gestión del Padrón Municipal de Habitantes	0,00	0,00	14.270,07	14.266,84	14.266,84	0,00
13000	Retribuciones básicas	0,00	0,00	0,00 %	0,00 %	100,00 %	-14.266,84
9231	Gestión del Padrón Municipal de Habitantes	1.500,00	0,00	9.630,77	9.630,77	9.630,77	0,00
13002	Otras remuneraciones	0,00	1.500,00	642,05 %	642,05 %	100,00 %	-8.130,77
9231	Gestión del Padrón Municipal de Habitantes	692,18	0,00	0,00	0,00	0,00	0,00
15000	Productividad Personal Funcionario	0,00	692,18	0,00 %	0,00 %	0,00 %	692,18
9231	Gestión del Padrón Municipal de Habitantes	0,00	0,00	588,35	588,35	588,35	0,00
15001	PRODUCTIVIDAD PERSONAL LABORAL	0,00	0,00	0,00 %	0,00 %	100,00 %	-588,35

Funcional / Económica	Descripción de Funcional / Descripción de Económica	Crédito Inicial / Modificaciones	Incorp. Remanen. / Créditos Definit.	Compromisos / % Compr. s/Defin.	Obligaciones / % Oblig. s/Defin.	Pagos Realiz. / % Pagos s/Oblig.	Pendiente Pago / Remanen. Crédito
9231	Gestión del Padrón Municipal de Habitantes	9.538,13	0,00	8.775,83	8.743,46	8.041,96	701,50
16000	Seguridad Social	0,00	9.538,13	92,01 %	91,67 %	91,98 %	794,67
9231	Gestión del Padrón Municipal de Habitantes	0,00	0,00	824,60	824,60	824,60	0,00
16215	INDEMNIZACIÓN POR I.T.(APORTACIÓN DE LA	0,00	0,00	0,00 %	0,00 %	100,00 %	-824,60
9231	**Gestión del Padrón Municipal de Habitantes**	**38.545,85**	**0,00**	**34.089,62**	**34.054,02**	**33.352,52**	**701,50**
		-4.100,00	**34.445,85**	**98,97 %**	**98,86 %**	**97,94 %**	**391,83**
923	**Información básica y estadística**	**38.545,85**	**0,00**	**34.089,62**	**34.054,02**	**33.352,52**	**701,50**
		-4.100,00	**34.445,85**	**98,97 %**	**98,86 %**	**97,94 %**	**391,83**
9240	PARTICIPACIÓN CIUDADANA	8.000,00	0,00	8.000,00	8.000,00	8.000,00	0,00
48900	A la Hermandad de la Calle Real	0,00	8.000,00	100,00 %	100,00 %	100,00 %	0,00
9240	PARTICIPACIÓN CIUDADANA	8.000,00	0,00	8.000,00	8.000,00	8.000,00	0,00
48901	A la Hermandad de la Plaza	0,00	8.000,00	100,00 %	100,00 %	100,00 %	0,00
9240	PARTICIPACIÓN CIUDADANA	2.000,00	0,00	2.000,00	2.000,00	2.000,00	0,00
48915	A LA ASOCIACIÓN VIRGEN DE GUÍA	0,00	2.000,00	100,00 %	100,00 %	100,00 %	0,00
9240	**PARTICIPACIÓN CIUDADANA**	**18.000,00**	**0,00**	**18.000,00**	**18.000,00**	**18.000,00**	**0,00**
		0,00	**18.000,00**	**100,00 %**	**100,00 %**	**100,00 %**	**0,00**
924	**Participación ciudadana**	**18.000,00**	**0,00**	**18.000,00**	**18.000,00**	**18.000,00**	**0,00**
		0,00	**18.000,00**	**100,00 %**	**100,00 %**	**100,00 %**	**0,00**
9250	Atención a los ciudadanos	13.761,84	0,00	0,00	0,00	0,00	0,00
12004	Sueldos del Grupo C2	-4.000,00	9.761,84	0,00 %	0,00 %	0,00 %	9.761,84
9250	Atención a los ciudadanos	1.592,08	0,00	0,00	0,00	0,00	0,00
12006	Trienios	0,00	1.592,08	0,00 %	0,00 %	0,00 %	1.592,08
9250	Atención a los ciudadanos	9.078,72	0,00	0,00	0,00	0,00	0,00
12100	Complemento de destino	-4.000,00	5.078,72	0,00 %	0,00 %	0,00 %	5.078,72
9250	Atención a los ciudadanos	10.218,39	0,00	0,00	0,00	0,00	0,00
12101	Complemento específico	-4.000,00	6.218,39	0,00 %	0,00 %	0,00 %	6.218,39

Funcional / Económica	Descripción de Funcional / Descripción de Económica	Crédito Inicial / Modificaciones	Incorp. Remanen. / Créditos Definit.	Compromisos / % Compr. s/Defin.	Obligaciones / % Oblig. s/Defin.	Pagos Realiz. / % Pagos s/Oblig.	Pendiente Pago / Remanen. Crédito
9250	Atención a los ciudadanos	0,00	0,00	0,00	0,00	0,00	0,00
12103	Otros complementos	0,00	0,00	0,00 %	0,00 %	0,00 %	0,00
9250	Atención a los ciudadanos	11.010,20	0,00	23.168,71	23.082,61	23.082,61	0,00
13000	Retribuciones básicas	0,00	11.010,20	210,43 %	209,65 %	100,00 %	-12.072,41
9250	Atención a los ciudadanos	8.448,12	0,00	19.962,66	19.962,66	19.962,66	0,00
13002	Otras remuneraciones	0,00	8.448,12	236,30 %	236,30 %	100,00 %	-11.514,54
9250	Atención a los ciudadanos	1.038,27	0,00	0,00	0,00	0,00	0,00
15000	Productividad Personal Funcionario	0,00	1.038,27	0,00 %	0,00 %	0,00 %	1.038,27
9250	Atención a los ciudadanos	627,60	0,00	3.215,80	3.215,80	3.215,80	0,00
15001	PRODUCTIVIDAD PERSONAL LABORAL	1.579,78	2.207,38	145,68 %	145,68 %	100,00 %	-1.008,42
9250	Atención a los ciudadanos	19.170,67	0,00	15.864,41	15.864,41	14.521,86	1.342,55
16000	Seguridad Social	-1.100,00	18.070,67	87,79 %	87,79 %	91,54 %	2.206,26
9250	Atención a los ciudadanos	0,00	0,00	192,07	192,07	192,07	0,00
16215	INDEMNIZACIÓN POR I.T.(APORTACIÓN DE LA	0,00	0,00	0,00 %	0,00 %	100,00 %	-192,07
9250	Atención a los ciudadanos	18.000,00	217,59	29.093,84	19.430,88	19.430,88	0,00
22199	Otros suministros	10.217,59	28.217,59	103,11 %	68,86 %	100,00 %	8.786,71
9250	Atención a los ciudadanos	1.500,00	0,00	0,00	0,00	0,00	0,00
22602	Publicidad y propaganda	0,00	1.500,00	0,00 %	0,00 %	0,00 %	1.500,00
9250	Atención a los ciudadanos	1.000,00	0,00	0,00	0,00	0,00	0,00
22699	Otros gastos diversos	0,00	1.000,00	0,00 %	0,00 %	0,00 %	1.000,00
9250	Atención a los ciudadanos	5.000,00	0,00	8.784,60	4.622,20	4.622,20	0,00
22799	Otros trabajos realizados por otras empresas y	4.000,00	9.000,00	97,61 %	51,36 %	100,00 %	4.377,80
9250	**Atención a los ciudadanos**	**100.445,89**	**217,59**	**100.282,09**	**86.370,63**	**85.028,08**	**1.342,55**
		2.697,37	**103.143,26**	**97,23 %**	**83,74 %**	**98,45 %**	**16.772,63**
925	**Atención a los ciudadanos**	**100.445,89**	**217,59**	**100.282,09**	**86.370,63**	**85.028,08**	**1.342,55**
		2.697,37	**103.143,26**	**97,23 %**	**83,74 %**	**98,45 %**	**16.772,63**

Funcional / Económica	Descripción de Funcional / Descripción de Económica	Crédito Inicial / Modificaciones	Incorp. Remanen. / Créditos Definit.	Compromisos / % Compr. s/Defin.	Obligaciones / % Oblig. s/Defin.	Pagos Realiz. / % Pagos s/Oblig.	Pendiente Pago / Remanen. Crédito
92	**Servicios de carácter general**	**1.175.908,19**	**118.871,94**	**1.247.642,43**	**1.136.058,32**	**1.091.356,26**	**44.702,06**
		157.946,85	**1.333.855,04**	**93,54 %**	**85,17 %**	**96,07 %**	**197.796,72**
9310	Política económica y fiscal	16.071,44	0,00	16.071,44	16.071,44	16.071,44	0,00
12000	Sueldos del Grupo A1	0,00	16.071,44	100,00 %	100,00 %	100,00 %	0,00
9310	Política económica y fiscal	10.823,90	0,00	10.823,90	10.823,90	10.823,90	0,00
12003	Sueldos del Grupo C1	0,00	10.823,90	100,00 %	100,00 %	100,00 %	0,00
9310	Política económica y fiscal	9.174,56	0,00	9.174,52	9.174,52	9.174,52	0,00
12004	Sueldos del Grupo C2	0,00	9.174,56	100,00 %	100,00 %	100,00 %	0,04
9310	Política económica y fiscal	12.790,50	0,00	12.223,36	12.140,63	12.140,63	0,00
12006	Trienios	0,00	12.790,50	95,57 %	94,92 %	100,00 %	649,87
9310	Política económica y fiscal	25.553,92	0,00	25.553,92	25.553,92	25.553,92	0,00
12100	Complemento de destino	0,00	25.553,92	100,00 %	100,00 %	100,00 %	0,00
9310	Política económica y fiscal	33.474,84	0,00	33.474,84	33.474,84	33.474,84	0,00
12101	Complemento específico	0,00	33.474,84	100,00 %	100,00 %	100,00 %	0,00
9310	Política económica y fiscal	0,00	0,00	0,00	0,00	0,00	0,00
12103	Otros complementos	0,00	0,00	0,00 %	0,00 %	0,00 %	0,00
9310	Política económica y fiscal	10.076,08	0,00	9.957,04	9.957,04	9.957,04	0,00
15000	Productividad Personal Funcionario	0,00	10.076,08	98,82 %	98,82 %	100,00 %	119,04
9310	Política económica y fiscal	27.448,54	0,00	27.311,71	27.166,13	24.900,64	2.265,49
16000	Seguridad Social	0,00	27.448,54	99,50 %	98,97 %	91,66 %	282,41
9310	**Política económica y fiscal**	**145.413,78**	**0,00**	**144.590,73**	**144.362,42**	**142.096,93**	**2.265,49**
		0,00	**145.413,78**	**99,43 %**	**99,28 %**	**98,43 %**	**1.051,36**
931	**Política económica y fiscal**	**145.413,78**	**0,00**	**144.590,73**	**144.362,42**	**142.096,93**	**2.265,49**
		0,00	**145.413,78**	**99,43 %**	**99,28 %**	**98,43 %**	**1.051,36**
9320	Gestión del sistema tributario	10.823,90	0,00	11.505,33	10.823,90	10.823,90	0,00
12003	Sueldos del Grupo C1	0,00	10.823,90	106,30 %	100,00 %	100,00 %	0,00

Funcional / Económica	Descripción de Funcional / Descripción de Económica	Crédito Inicial / Modificaciones	Incorp. Remanen. / Créditos Definit.	Compromisos / % Compr. s/Defin.	Obligaciones / % Oblig. s/Defin.	Pagos Realiz. / % Pagos s/Oblig.	Pendiente Pago / Remanen. Crédito
9320	Gestión del sistema tributario	9.174,56	0,00	0,00	0,00	0,00	0,00
12004	Sueldos del Grupo C2	0,00	9.174,56	0,00 %	0,00 %	0,00 %	9.174,56
9320	Gestión del sistema tributario	8.736,44	0,00	3.960,20	3.960,20	3.960,20	0,00
12006	Trienios	0,00	8.736,44	45,33 %	45,33 %	100,00 %	4.776,24
9320	Gestión del sistema tributario	12.793,20	0,00	6.740,72	6.740,72	6.740,72	0,00
12100	Complemento de destino	0,00	12.793,20	52,69 %	52,69 %	100,00 %	6.052,48
9320	Gestión del sistema tributario	15.862,00	0,00	9.049,74	9.049,74	9.049,74	0,00
12101	Complemento específico	0,00	15.862,00	57,05 %	57,05 %	100,00 %	6.812,26
9320	Gestión del sistema tributario	0,00	0,00	0,00	0,00	0,00	0,00
12103	Otros complementos	0,00	0,00	0,00 %	0,00 %	0,00 %	0,00
9320	Gestión del sistema tributario	0,00	0,00	15.334,98	15.331,75	15.331,75	0,00
13000	Retribuciones básicas	0,00	0,00	0,00 %	0,00 %	100,00 %	-15.331,75
9320	Gestión del sistema tributario	1.100,00	0,00	10.611,93	10.611,93	10.611,93	0,00
13002	Otras remuneraciones	0,00	1.100,00	964,72 %	964,72 %	100,00 %	-9.511,93
9320	Gestión del sistema tributario	1.545,80	0,00	853,62	853,62	853,62	0,00
15000	Productividad Personal Funcionario	0,00	1.545,80	55,22 %	55,22 %	100,00 %	692,18
9320	Gestión del sistema tributario	0,00	0,00	692,18	692,18	692,18	0,00
15001	PRODUCTIVIDAD PERSONAL LABORAL	0,00	0,00	0,00 %	0,00 %	100,00 %	-692,18
9320	Gestión del sistema tributario	17.315,89	0,00	16.594,56	16.470,05	15.088,55	1.381,50
16000	Seguridad Social	0,00	17.315,89	95,83 %	95,12 %	91,61 %	845,84
9320	Gestión del sistema tributario	0,00	0,00	83,47	83,47	83,47	0,00
16215	INDEMNIZACIÓN POR I.T.(APORTACIÓN DE LA	0,00	0,00	0,00 %	0,00 %	100,00 %	-83,47
9320	Gestión del sistema tributario	500,00	0,00	92,58	92,58	92,58	0,00
22699	Otros gastos diversos	0,00	500,00	18,52 %	18,52 %	100,00 %	407,42
9320	Gestión del sistema tributario	325.000,00	0,00	401.430,68	401.430,68	401.430,68	0,00
22708	Servicios de recaudación a favor de la Entidad	85.000,00	410.000,00	97,91 %	97,91 %	100,00 %	8.569,32

Funcional / Económica	Descripción de Funcional / Descripción de Económica	Crédito Inicial / Modificaciones	Incorp. Remanen. / Créditos Definit.	Compromisos / % Compr. s/Defin.	Obligaciones / % Oblig. s/Defin.	Pagos Realiz. / % Pagos s/Oblig.	Pendiente Pago / Remanen. Crédito
9320	Gestión del sistema tributario	5.000,00	0,00	5.897,87	5.607,47	5.607,47	0,00
359	Otros gastos financieros	1.000,00	6.000,00	98,30 %	93,46 %	100,00 %	392,53
9320	**Gestión del sistema tributario**	**407.851,79**	**0,00**	**482.847,86**	**481.748,29**	**480.366,79**	**1.381,50**
		86.000,00	**493.851,79**	**97,77 %**	**97,55 %**	**99,71 %**	**12.103,50**
932	**Gestión del sistema tributario**	**407.851,79**	**0,00**	**482.847,86**	**481.748,29**	**480.366,79**	**1.381,50**
		86.000,00	**493.851,79**	**97,77 %**	**97,55 %**	**99,71 %**	**12.103,50**
9330	Gestión del patrimonio	0,00	0,00	0,00	0,00	0,00	0,00
12000	Sueldos del Grupo A1	0,00	0,00	0,00 %	0,00 %	0,00 %	0,00
9330	Gestión del patrimonio	0,00	0,00	13.142,01	13.142,01	13.142,01	0,00
12001	Sueldos del Grupo A2	0,00	0,00	0,00 %	0,00 %	100,00 %	-13.142,01
9330	Gestión del patrimonio	18.349,12	0,00	0,00	0,00	0,00	0,00
12004	Sueldos del Grupo C2	0,00	18.349,12	0,00 %	0,00 %	0,00 %	18.349,12
9330	Gestión del patrimonio	7.562,38	0,00	0,00	0,00	0,00	0,00
12006	Trienios	0,00	7.562,38	0,00 %	0,00 %	0,00 %	7.562,38
9330	Gestión del patrimonio	10.728,76	0,00	8.363,69	8.363,69	8.363,69	0,00
12100	Complemento de destino	0,00	10.728,76	77,96 %	77,96 %	100,00 %	2.365,07
9330	Gestión del patrimonio	12.096,28	0,00	10.937,34	10.937,34	10.937,34	0,00
12101	Complemento específico	0,00	12.096,28	90,42 %	90,42 %	100,00 %	1.158,94
9330	Gestión del patrimonio	0,00	0,00	0,00	0,00	0,00	0,00
12103	Otros complementos	0,00	0,00	0,00 %	0,00 %	0,00 %	0,00
9330	Gestión del patrimonio	235.639,61	0,00	202.165,24	198.392,88	198.392,88	0,00
13000	Retribuciones básicas	-6.000,00	229.639,61	88,04 %	86,39 %	100,00 %	31.246,73
9330	Gestión del patrimonio	209.587,45	0,00	175.439,00	172.635,91	172.635,91	0,00
13002	Otras remuneraciones	-7.477,06	202.110,39	86,80 %	85,42 %	100,00 %	29.474,48
9330	Gestión del patrimonio	120.412,58	0,00	147.476,86	138.709,23	138.709,23	0,00
131	Laboral temporal	-33.000,00	87.412,58	168,71 %	158,68 %	100,00 %	-51.296,65

Funcional / Económica	Descripción de Funcional / Descripción de Económica	Crédito Inicial / Modificaciones	Incorp. Remanen. / Créditos Definit.	Compromisos / % Compr. s/Defin.	Obligaciones / % Oblig. s/Defin.	Pagos Realiz. / % Pagos s/Oblig.	Pendiente Pago / Remanen. Crédito
9330	Gestión del patrimonio	1.384,36	0,00	913,28	0,00	0,00	0,00
15000	Productividad Personal Funcionario	0,00	1.384,36	65,97 %	0,00 %	0,00 %	1.384,36
9330	Gestión del patrimonio	28.057,85	0,00	35.024,72	34.066,17	34.066,17	0,00
15001	PRODUCTIVIDAD PERSONAL LABORAL	6.800,68	34.858,53	100,48 %	97,73 %	100,00 %	792,36
9330	Gestión del patrimonio	233.014,75	0,00	219.379,39	215.683,14	197.448,43	18.234,71
16000	Seguridad Social	-16.860,00	216.154,75	101,49 %	99,78 %	91,55 %	471,61
9330	Gestión del patrimonio	0,00	0,00	4.422,19	4.422,19	4.422,19	0,00
16215	INDEMNIZACIÓN POR I.T.(APORTACIÓN DE LA	0,00	0,00	0,00 %	0,00 %	100,00 %	-4.422,19
9330	Gestión del patrimonio	65.000,00	2.361,40	65.612,44	63.675,25	62.492,74	1.182,51
204	Arrendamientos de material de tranporte	2.361,40	67.361,40	97,40 %	94,53 %	98,14 %	3.686,15
9330	Gestión del patrimonio	10.000,00	0,00	16.194,04	16.194,04	16.194,04	0,00
210	Infraestructuras y bienes naturales	0,00	10.000,00	161,94 %	161,94 %	100,00 %	-6.194,04
9330	Gestión del patrimonio	20.000,00	0,00	23.796,44	23.796,44	23.796,44	0,00
212	Edificios y otras construcciones	0,00	20.000,00	118,98 %	118,98 %	100,00 %	-3.796,44
9330	Gestión del patrimonio	25.000,00	682,44	23.472,69	21.469,49	21.469,49	0,00
213	Maquinaria, instalaciones técnicas y utillaje	682,44	25.682,44	91,40 %	83,60 %	100,00 %	4.212,95
9330	Gestión del patrimonio	10.000,00	1.361,25	33.185,97	19.937,62	11.135,99	8.801,63
214	Elementos de trasporte	1.361,25	11.361,25	292,10 %	175,49 %	55,85 %	-8.576,37
9330	Gestión del patrimonio	65.000,00	0,00	51.799,48	51.799,48	51.799,48	0,00
22100	Energía eléctrica	0,00	65.000,00	79,69 %	79,69 %	100,00 %	13.200,52
9330	Gestión del patrimonio	11.000,00	0,00	9.908,37	9.908,37	8.168,05	1.740,32
22101	Agua	0,00	11.000,00	90,08 %	90,08 %	82,44 %	1.091,63
9330	Gestión del patrimonio	30.000,00	1.473,66	40.166,19	26.989,64	26.989,64	0,00
22103	Combustibles y carburantes	1.473,66	31.473,66	127,62 %	85,75 %	100,00 %	4.484,02
9330	Gestión del patrimonio	25.000,00	245,10	15.893,63	15.892,76	15.892,76	0,00
22104	Vestuario	245,10	25.245,10	62,96 %	62,95 %	100,00 %	9.352,34

Funcional / Económica	Descripción de Funcional / Descripción de Económica	Crédito Inicial / Modificaciones	Incorp. Remanen. / Créditos Definit.	Compromisos / % Compr. s/Defin.	Obligaciones / % Oblig. s/Defin.	Pagos Realiz. / % Pagos s/Oblig.	Pendiente Pago / Remanen. Crédito
9330	Gestión del patrimonio	15.000,00	0,33	12.100,33	12.100,21	11.540,97	559,24
22108	Suministros de Material de Fontanería	0,33	15.000,33	80,67 %	80,67 %	95,38 %	2.900,12
9330	Gestión del patrimonio	24.200,00	2.471,87	26.934,92	18.105,44	18.105,44	0,00
22110	Productos de limpieza y aseo	2.471,87	26.671,87	100,99 %	67,88 %	100,00 %	8.566,43
9330	Gestión del patrimonio	50.000,00	0,00	49.198,43	36.091,05	36.091,05	0,00
22112	Suministros de material electrónico, eléctrico y	0,00	50.000,00	98,40 %	72,18 %	100,00 %	13.908,95
9330	Gestión del patrimonio	24.200,00	0,76	24.200,76	24.198,99	23.951,40	247,59
22114	Suministros de Material de Ferretería	0,76	24.200,76	100,00 %	99,99 %	98,98 %	1,77
9330	Gestión del patrimonio	24.200,00	0,15	24.200,15	24.199,45	24.199,45	0,00
22116	Suninistros de Pintura	0,15	24.200,15	100,00 %	100,00 %	100,00 %	0,70
9330	Gestión del patrimonio	25.000,00	5.528,60	17.415,16	15.349,76	15.349,76	0,00
22199	Otros suministros	5.528,59	30.528,59	57,05 %	50,28 %	100,00 %	15.178,83
9330	Gestión del patrimonio	28.000,00	0,00	27.181,61	25.070,59	25.070,59	0,00
224	Primas de seguros	0,00	28.000,00	97,08 %	89,54 %	100,00 %	2.929,41
9330	Gestión del patrimonio	71.000,00	0,00	6.461,40	6.461,40	6.461,40	0,00
22706	Estudios y trabajos técnicos	0,00	71.000,00	9,10 %	9,10 %	100,00 %	64.538,60
9330	Gestión del patrimonio	42.000,00	126,24	52.123,70	39.124,68	39.124,68	0,00
22799	Otros trabajos realizados por otras empresas y	126,24	42.126,24	123,73 %	92,87 %	100,00 %	3.001,56
9330	Gestión del patrimonio	26.676,00	0,00	26.676,00	26.676,00	26.676,00	0,00
48906	A Comunidad Propietarios Aparcam. N. Sevilla	0,00	26.676,00	100,00 %	100,00 %	100,00 %	0,00
9330	Gestión del patrimonio	2.250,00	0,00	1.540,00	1.540,00	1.540,00	0,00
48907	A Comunidad de Propietarios Bloque I-4 N. S.	1.890,00	4.140,00	37,20 %	37,20 %	100,00 %	2.600,00
9330	Gestión del patrimonio	0,00	0,00	2.230,00	2.230,00	2.230,00	0,00
48909	A LA CDAD. PROPIETARIOS DE GALERÍA	0,00	0,00	0,00 %	0,00 %	100,00 %	-2.230,00
9330	Gestión del patrimonio	0,00	10.000,00	6.337,52	6.337,52	3.479,26	2.858,26
61903	MOBILIARIO URBANO	10.000,00	10.000,00	63,38 %	63,38 %	54,90 %	3.662,48

Funcional / Económica	Descripción de Funcional / Descripción de Económica	Crédito Inicial / Modificaciones	Incorp. Remanen. / Créditos Definit.	Compromisos / % Compr. s/Defin.	Obligaciones / % Oblig. s/Defin.	Pagos Realiz. / % Pagos s/Oblig.	Pendiente Pago / Remanen. Crédito
9330	Gestión del patrimonio	0,00	200.000,00	160.240,01	64.585,90	41.297,03	23.288,87
61926	MEJORA Y ACONDIC. ÁREAS LIBRES	360.240,01	360.240,01	44,48 %	17,93 %	63,94 %	295.654,11
9330	Gestión del patrimonio	0,00	680.000,00	620.979,48	620.979,48	388.411,28	232.568,20
61931	ARREGLO ZONA MERCADILLO	680.000,00	680.000,00	91,32 %	91,32 %	62,55 %	59.020,52
9330	Gestión del patrimonio	0,00	98.000,00	89.601,40	89.601,39	46.272,65	43.328,74
61932	INVERSIÓN EN ESCENARIO Y AUDITORIO	98.000,01	98.000,01	91,43 %	91,43 %	51,64 %	8.398,62
9330	Gestión del patrimonio	0,00	0,00	0,00	0,00	0,00	0,00
622	Edificios y otras construcciones	0,00	0,00	0,00 %	0,00 %	0,00 %	0,00
9330	Gestión del patrimonio	0,00	0,00	0,00	0,00	0,00	0,00
62200	CASA CONSISTORIAL DE CONSUMO	213.242,80	213.242,80	0,00 %	0,00 %	0,00 %	213.242,80
9330	Gestión del patrimonio	0,00	500.000,00	549.996,04	549.996,04	120.455,92	429.540,12
62210	ADECUACIÓN DE NAVE MUNICIPAL PARA	550.000,00	550.000,00	100,00 %	100,00 %	21,90 %	3,96
9330	Gestión del patrimonio	0,00	0,00	0,00	0,00	0,00	0,00
626	Equipos para proceso de información	18.773,15	18.773,15	0,00 %	0,00 %	0,00 %	18.773,15
9330	Gestión del patrimonio	16.315,16	95.000,00	169.806,67	169.806,67	162.956,08	6.850,59
632	Edificios y otras construcciones	158.606,52	174.921,68	97,08 %	97,08 %	95,97 %	5.115,01
9330	Gestión del patrimonio	0,00	1.389,58	1.088,29	1.088,29	1.088,29	0,00
6320020	Edificios y otras construcciones	1.389,58	1.389,58	78,32 %	78,32 %	100,00 %	301,29
9330	Gestión del patrimonio	0,00	110.000,00	0,00	0,00	0,00	0,00
63221	DEMOLICIÓN ACTUAL EDIFICIO PARA	219.993,96	219.993,96	0,00 %	0,00 %	0,00 %	219.993,96
9330	Gestión del patrimonio	250,00	10.084,28	7.082,00	7.082,00	7.082,00	0,00
633	Maquinaria, instalaciones técnicas y utillaje	10.084,28	10.334,28	68,53 %	68,53 %	100,00 %	3.252,28
9330	**Gestión del patrimonio**	**1.486.924,30**	**1.718.725,66**	**2.972.686,84**	**2.786.640,51**	**2.017.439,73**	**769.200,78**
		2.279.935,72	**3.766.860,02**	**78,92 %**	**73,98 %**	**72,40 %**	**980.219,51**
933	**Gestión del patrimonio**	**1.486.924,30**	**1.718.725,66**	**2.972.686,84**	**2.786.640,51**	**2.017.439,73**	**769.200,78**
		2.279.935,72	**3.766.860,02**	**78,92 %**	**73,98 %**	**72,40 %**	**980.219,51**

Funcional / Económica	Descripción de Funcional / Descripción de Económica	Crédito Inicial / Modificaciones	Incorp. Remanen. / Créditos Definit.	Compromisos / % Compr. s/Defin.	Obligaciones / % Oblig. s/Defin.	Pagos Realiz. / % Pagos s/Oblig.	Pendiente Pago / Remanen. Crédito
9340	Gestión de la deuda y de la tesorería	14.132,38	0,00	13.749,61	13.749,61	13.749,61	0,00
12001	Sueldos del Grupo A2	0,00	14.132,38	97,29 %	97,29 %	100,00 %	382,77
9340	Gestión de la deuda y de la tesorería	9.174,56	0,00	9.174,51	9.174,51	9.174,51	0,00
12004	Sueldos del Grupo C2	0,00	9.174,56	100,00 %	100,00 %	100,00 %	0,05
9340	Gestión de la deuda y de la tesorería	8.937,94	0,00	8.592,88	8.592,68	8.592,68	0,00
12006	Trienios	0,00	8.937,94	96,14 %	96,14 %	100,00 %	345,26
9340	Gestión de la deuda y de la tesorería	14.988,54	0,00	14.755,87	14.755,87	14.755,87	0,00
12100	Complemento de destino	0,00	14.988,54	98,45 %	98,45 %	100,00 %	232,67
9340	Gestión de la deuda y de la tesorería	19.955,46	0,00	19.613,25	19.613,25	19.613,25	0,00
12101	Complemento específico	0,00	19.955,46	98,29 %	98,29 %	100,00 %	342,21
9340	Gestión de la deuda y de la tesorería	0,00	0,00	0,00	0,00	0,00	0,00
12103	Otros complementos	0,00	0,00	0,00 %	0,00 %	0,00 %	0,00
9340	Gestión de la deuda y de la tesorería	2.204,54	0,00	1.854,54	1.854,54	1.854,54	0,00
15000	Productividad Personal Funcionario	0,00	2.204,54	84,12 %	84,12 %	100,00 %	350,00
9340	Gestión de la deuda y de la tesorería	17.487,14	0,00	17.216,06	17.080,53	15.664,15	1.416,38
16000	Seguridad Social	0,00	17.487,14	98,45 %	97,67 %	91,71 %	406,61
9340	Gestión de la deuda y de la tesorería	0,00	0,00	1.110,49	1.110,49	1.110,49	0,00
16215	INDEMNIZACIÓN POR I.T.(APORTACIÓN DE LA	0,00	0,00	0,00 %	0,00 %	100,00 %	-1.110,49
9340	Gestión de la deuda y de la tesorería	200,00	0,00	0,00	0,00	0,00	0,00
22205	TELEMENSAJE	0,00	200,00	0,00 %	0,00 %	0,00 %	200,00
9340	Gestión de la deuda y de la tesorería	0,00	0,00	36,30	36,30	36,30	0,00
22699	Otros gastos diversos	0,00	0,00	0,00 %	0,00 %	100,00 %	-36,30
9340	Gestión de la deuda y de la tesorería	25.000,00	0,00	3.006,75	3.006,75	3.006,75	0,00
352	Intereses de demora	-20.000,00	5.000,00	60,13 %	60,13 %	100,00 %	1.993,25
9340	Gestión de la deuda y de la tesorería	0,00	0,00	0,00	0,00	0,00	0,00
35210	Intereses Demora Op. Comerciales.Cap. II	0,00	0,00	0,00 %	0,00 %	0,00 %	0,00

Funcional / Económica	Descripción de Funcional / Descripción de Económica	Crédito Inicial / Modificaciones	Incorp. Remanen. / Créditos Definit.	Compromisos / % Compr. s/Defin.	Obligaciones / % Oblig. s/Defin.	Pagos Realiz. / % Pagos s/Oblig.	Pendiente Pago / Remanen. Crédito
9340	Gestión de la deuda y de la tesorería	0,00	0,00	0,00	0,00	0,00	0,00
35211	Intereses Demora Op. Comerciales.Cap. VI	0,00	0,00	0,00 %	0,00 %	0,00 %	0,00
9340	Gestión de la deuda y de la tesorería	0,00	0,00	0,00	0,00	0,00	0,00
35212	Intereses Demora Op. Comerciales.Otros	0,00	0,00	0,00 %	0,00 %	0,00 %	0,00
9340	Gestión de la deuda y de la tesorería	2.500,00	0,00	780,36	780,36	780,36	0,00
359	Otros gastos financieros	0,00	2.500,00	31,21 %	31,21 %	100,00 %	1.719,64
9340	**Gestión de la deuda y de la tesorería**	**114.580,56**	**0,00**	**89.890,62**	**89.754,89**	**88.338,51**	**1.416,38**
		-20.000,00	**94.580,56**	**95,04 %**	**94,90 %**	**98,42 %**	**4.825,67**
934	**Gestión de la deuda y de la tesorería**	**114.580,56**	**0,00**	**89.890,62**	**89.754,89**	**88.338,51**	**1.416,38**
		-20.000,00	**94.580,56**	**95,04 %**	**94,90 %**	**98,42 %**	**4.825,67**
93	**Administración financiera y tributaria**	**2.154.770,43**	**1.718.725,66**	**3.690.016,05**	**3.502.506,11**	**2.728.241,96**	**774.264,15**
		2.345.935,72	**4.500.706,15**	**81,99 %**	**77,82 %**	**77,89 %**	**998.200,04**
9420	Transferencias a entidades locales territoriales	27.000,00	0,00	27.026,87	27.026,87	27.026,87	0,00
46303	A la Mancom. Desarrollo y Fomento del Aljarafe	0,00	27.000,00	100,10 %	100,10 %	100,00 %	-26,87
9420	Transferencias a entidades locales territoriales	2.800,00	0,00	2.575,56	2.575,56	2.575,56	0,00
46304	A la Mamcom. de Municipios del Aljarafe	0,00	2.800,00	91,98 %	91,98 %	100,00 %	224,44
9420	**Transferencias a entidades locales territoriales**	**29.800,00**	**0,00**	**29.602,43**	**29.602,43**	**29.602,43**	**0,00**
		0,00	**29.800,00**	**99,34 %**	**99,34 %**	**100,00 %**	**197,57**
942	**Transferencias a entidades locales territoriales**	**29.800,00**	**0,00**	**29.602,43**	**29.602,43**	**29.602,43**	**0,00**
		0,00	**29.800,00**	**99,34 %**	**99,34 %**	**100,00 %**	**197,57**
9430	Transferencias a otras entidades locales	33.000,00	0,00	28.219,00	28.219,00	28.219,00	0,00
46700	Al Consorcio de Transporte del Área	-474,00	32.526,00	86,76 %	86,76 %	100,00 %	4.307,00
9430	Transferencias a otras entidades locales	0,00	0,00	0,00	0,00	0,00	0,00
46701	Al Consorcio de Prevención, Extinción	25.000,00	25.000,00	0,00 %	0,00 %	0,00 %	25.000,00
9430	Transferencias a otras entidades locales	50,00	0,00	524,00	524,00	524,00	0,00
76700	Al Consorcio de Transportes del Área	474,00	524,00	100,00 %	100,00 %	100,00 %	0,00

Funcional / Económica	Descripción de Funcional / Descripción de Económica	Crédito Inicial / Modificaciones	Incorp. Remanen. / Créditos Definit.	Compromisos / % Compr. s/Defin.	Obligaciones / % Oblig. s/Defin.	Pagos Realiz. / % Pagos s/Oblig.	Pendiente Pago / Remanen. Crédito
9430	**Transferencias a otras entidades locales**	**33.050,00**	**0,00**	**28.743,00**	**28.743,00**	**28.743,00**	**0,00**
		25.000,00	**58.050,00**	**49,51 %**	**49,51 %**	**100,00 %**	**29.307,00**
943	**Transferencias a otras entidades locales**	**33.050,00**	**0,00**	**28.743,00**	**28.743,00**	**28.743,00**	**0,00**
		25.000,00	**58.050,00**	**49,51 %**	**49,51 %**	**100,00 %**	**29.307,00**
94	**Transferencias a otras Administraciones**	**62.850,00**	**0,00**	**58.345,43**	**58.345,43**	**58.345,43**	**0,00**
		25.000,00	**87.850,00**	**66,41 %**	**66,41 %**	**100,00 %**	**29.504,57**
9	**ACTUACIONES DE CARÁCTER GENERAL**	**3.724.110,83**	**1.837.597,60**	**5.315.139,82**	**5.015.697,68**	**4.186.929,89**	**828.767,79**
		2.517.813,44	**6.241.924,27**	**85,15 %**	**80,35 %**	**83,48 %**	**1.226.226,59**
	Totales	12.124.350,53	8.184.342,48	18.686.775,72	16.436.978,60	14.076.722,89	2.360.255,71
		12.433.329,95	24.557.680,48	76,09 %	66,93 %	85,64 %	8.120.701,88

Fecha de Impresión: 24/01/2022 13:54:35

Ayuntamiento de la Castilleja Cuesta

5.1.6. Liquidación Ppto. Gastos.- Resumen por Bolsa de Vinculación Jurídica.

Excmo. Ayuntamiento de Castilleja de la Cuesta
C/ Convento, 8 | CP 41950 | Tel. 95416 4544/4609/4737 | Fax. 954161609
Web: www.castillejadelacuesta.es

AYUNTAMIENTO DE CASTILLEJA DE LA CUESTA
EJERCICIO 2021
ESTADO DE LIQUIDACIÓN DEL PRESUPUESTO

I. LIQUIDACIÓN DEL PRESUPUESTO DE GASTOS POR BOLSA DE VINCULACIÓN JURÍDICA

Aplicación Presupuestaria	Descripción	Creditos Presupuestarios			Gastos Comprometid. (4)	Obligaciones Reconocidas Netas (5)	Pagos (6)	Obligaciones Pendiente de Pago a 31/12 (7 = 5 - 6)	Remanente de Crédito (8 = 3 - 5)
		Iniciales (1)	Modificac. (2)	Definitivos (3 = 1 + 2)					
.1320.1	Seguridad y Orden Público GASTOS DE PERSONAL	963.884,18	-27.855,41	936.028,77	855.553,47	848.213,87	825.859,99	22.353,88	87.814,90
.1320.150	Seguridad y Orden Público Productividad	129.804,96	0,00	129.804,96	112.212,91	108.894,21	108.894,21	0,00	20.910,75
.1320.151	Seguridad y Orden Público Gratificaciones	46.240,00	2.000,00	48.240,00	48.194,06	48.194,06	48.194,06	0,00	45,94
.1320.2	Seguridad y Orden Público GASTOS CORRIENTES EN BIENES Y SERVICIOS	111.010,00	14.243,25	125.253,25	113.073,99	72.697,99	72.697,99	0,00	52.555,26
.1320.623	Seguridad y Orden Público Maquinaria, instalaciones técnicas y utillaje	0,00	12.254,04	12.254,04	784,57	784,57	784,57	0,00	11.469,47
.1320.624	Seguridad y Orden Público Elementos de transporte	0,00	12.000,01	12.000,01	11.996,96	0,00	0,00	0,00	12.000,01
.1330.2	Ordenación del tráfico y del estacionamiento GASTOS CORRIENTES EN BIENES Y SERVICIOS	37.000,00	5.972,00	42.972,00	41.664,42	41.664,42	41.664,42	0,00	1.307,58
.1330.61901	Ordenación del tráfico y del estacionamiento MOBILIARIO URBANO DE SEGURIDAD VIAL	0,00	1.309,94	1.309,94	1.297,10	1.297,10	1.297,10	0,00	12,84
.1330.61909	Ordenación del tráfico y del estacionamiento INSTALACIÓ PASOS DE PEATONES INTELIGENTES Y	0,00	871.980,11	871.980,11	540.174,25	373.756,95	141.393,32	232.363,63	498.223,16
.1330.61920	Ordenación del tráfico y del estacionamiento ARREGLO Y MEJORA DE APARCAMIENTOS PÚBLICOS	0,00	399.842,46	399.842,46	244.672,12	114.199,57	114.199,57	0,00	285.642,89
.1330.61927	Ordenación del tráfico y del estacionamiento REGULACIÓN SEMAFÓRICA / ACTUAC. ROTONDA C/	0,00	47.290,11	47.290,11	42.323,67	42.323,67	22.446,32	19.877,35	4.966,44
.1350.2	PROTECCIÓN CIVIL GASTOS CORRIENTES EN BIENES Y SERVICIOS	3.850,00	13.000,00	16.850,00	14.320,96	14.320,96	12.887,23	1.433,73	2.529,04
.1350.624	PROTECCIÓN CIVIL Elementos de transporte	0,00	2.867,87	2.867,87	2.867,87	2.867,87	0,00	2.867,87	0,00
.15.61938	Vivienda y urbanismo REPARACIÓN DE ASFALTADO DEL MUNICIPIO	0,00	403.392,15	403.392,15	286.408,43	0,00	0,00	0,00	403.392,15
.1500.1	Administración General de Vivienda y Urbanismo GASTOS DE PERSONAL	210.482,76	-26.622,00	183.860,76	177.886,35	176.839,29	173.723,38	3.115,91	7.021,47

I. LIQUIDACIÓN DEL PRESUPUESTO DE GASTOS POR BOLSA DE VINCULACIÓN JURÍDICA

Aplicación Presupuestaria	Descripción	Creditos Presupuestarios			Gastos Comprometid. (4)	Obligaciones Reconocidas Netas (5)	Pagos (6)	Obligaciones Pendiente de Pago a 31/12 (7 = 5 - 6)	Remanente de Crédito (8 = 3 - 5)
		Iniciales (1)	Modificac. (2)	Definitivos (3 = 1 + 2)					
.1500.150	Administración General de Vivienda y Urbanismo Productividad	21.934,56	-6.244,20	15.690,36	14.840,58	14.840,58	14.840,58	0,00	849,78
.1500.2	Administración General de Vivienda y Urbanismo GASTOS CORRIENTES EN BIENES Y SERVICIOS	30.300,00	133.310,45	163.610,45	121.169,81	120.455,91	94.257,80	26.198,11	43.154,54
.1530.1	Conservación de Vías Públicas GASTOS DE PERSONAL	65.466,31	0,00	65.466,31	64.796,21	64.603,13	63.164,49	1.438,64	863,18
.1530.150	Conservación de Vías Públicas Productividad	1.319,78	0,00	1.319,78	1.319,78	1.319,78	1.319,78	0,00	0,00
.1530.2	Conservación de Vías Públicas GASTOS CORRIENTES EN BIENES Y SERVICIOS	60.820,00	4.503,27	65.323,27	60.882,88	52.996,36	52.396,54	599,82	12.326,91
.1530.61922	Conservación de Vías Públicas ARREGLO DE ROTONDAS Y CASCADA	0,00	90.000,00	90.000,00	73.700,99	73.700,99	48.426,64	25.274,35	16.299,01
.1530.61924	Conservación de Vías Públicas CUBRIMIENTO DEL PUENTE DEL FARO	0,00	99.647,67	99.647,67	78.590,67	59.068,33	0,00	59.068,33	40.579,34
.1530.61925	Conservación de Vías Públicas REURBANIZACIONES, ARREGLOS Y MEJORAS DE VÍAS	0,00	1.614.000,00	1.614.000,00	1.182.096,01	1.126.084,24	691.752,44	434.331,80	487.915,76
.1530.61937	Conservación de Vías Públicas MEJORA DE URBANIZACIÓN EN C/ 28 DE FEBRERO	0,00	145.000,00	145.000,00	125.257,29	0,00	0,00	0,00	145.000,00
.1621.1	Recogida de residuos GASTOS DE PERSONAL	201.939,59	-29.000,00	172.939,59	123.873,70	122.422,63	119.521,22	2.901,41	50.516,96
.1621.150	Recogida de residuos Productividad	3.267,16	502,70	3.769,86	3.747,92	3.747,92	3.747,92	0,00	21,94
.1621.2	Recogida de residuos GASTOS CORRIENTES EN BIENES Y SERVICIOS	448.000,00	36.764,58	484.764,58	478.938,80	432.538,86	423.121,62	9.417,24	52.225,72
.1621.61929	Recogida de residuos ADQUISICIÓN DE CONTENEDORES DE R.S.U.	0,00	193.000,00	193.000,00	190.943,31	190.943,31	91.965,31	98.978,00	2.056,69
.1621.624	Recogida de residuos Elementos de transporte	0,00	323.000,00	323.000,00	29.282,00	0,00	0,00	0,00	323.000,00
.1630.1	Limpieza viaria GASTOS DE PERSONAL	286.774,74	-278.000,00	8.774,74	6.054,19	6.054,19	6.054,19	0,00	2.720,55

I. LIQUIDACIÓN DEL PRESUPUESTO DE GASTOS POR BOLSA DE VINCULACIÓN JURÍDICA

Aplicación Presupuestaria	Descripción	Creditos Presupuestarios			Gastos Comprometid. (4)	Obligaciones Reconocidas Netas (5)	Pagos (6)	Obligaciones Pendiente de Pago a 31/12 (7 = 5 - 6)	Remanente de Crédito (8 = 3 - 5)
		Iniciales (1)	Modificac. (2)	Definitivos (3 = 1 + 2)					
.1630.150	Limpieza viaria Productividad	2.577,64	-2.500,97	76,67	0,00	0,00	0,00	0,00	76,67
.1630.2	Limpieza viaria GASTOS CORRIENTES EN BIENES Y SERVICIOS	132.250,00	68.958,48	201.208,48	191.873,61	138.004,68	138.004,68	0,00	63.203,80
.1630.624	Limpieza viaria Elementos de transporte	0,00	68.037,38	68.037,38	67.690,02	39.792,83	39.792,83	0,00	28.244,55
.1640.1	Cementerios y servicios funerarios GASTOS DE PERSONAL	67.023,26	1.600,00	68.623,26	67.791,52	67.659,29	66.019,12	1.640,17	963,97
.1640.150	Cementerios y servicios funerarios Productividad	1.255,20	1.817,70	3.072,90	2.768,70	2.768,70	2.768,70	0,00	304,20
.1640.2	Cementerios y servicios funerarios GASTOS CORRIENTES EN BIENES Y SERVICIOS	5.800,00	0,00	5.800,00	3.225,86	3.225,86	2.785,48	440,38	2.574,14
.1640.622	Cementerios y servicios funerarios Edificios y otras construcciones	0,00	100.000,00	100.000,00	88.343,02	88.343,02	30.479,62	57.863,40	11.656,98
.1640.632	Cementerios y servicios funerarios Edificios y otras construcciones	0,00	368.931,00	368.931,00	229.769,99	161.314,32	136.979,97	24.334,35	207.616,68
.1650.1	Alumbrado público GASTOS DE PERSONAL	39.833,98	600,00	40.433,98	39.693,34	38.614,28	37.635,12	979,16	1.819,70
.1650.150	Alumbrado público Productividad	853,62	2.018,00	2.871,62	2.871,62	2.468,02	2.468,02	0,00	403,60
.1650.2	Alumbrado público GASTOS CORRIENTES EN BIENES Y SERVICIOS	232.304,00	1.383,61	233.687,61	143.915,50	142.531,89	142.531,89	0,00	91.155,72
.1650.61913	Alumbrado público INVERSIÓN DE REPOSICIÓN EN ALUMBRADO PÚBLICO	0,00	404.000,00	404.000,00	286.557,20	286.557,20	8.833,28	277.723,92	117.442,80
.1710.1	Parques y jardines GASTOS DE PERSONAL	173.397,91	-60.081,58	113.316,33	92.424,79	92.093,29	90.161,83	1.931,46	21.223,04
.1710.150	Parques y jardines Productividad	5.086,39	2.996,85	8.083,24	7.224,98	6.468,23	6.468,23	0,00	1.615,01
.1710.2	Parques y jardines GASTOS CORRIENTES EN BIENES Y SERVICIOS	353.054,56	-85.406,52	267.648,04	210.371,18	166.120,35	115.990,66	50.129,69	101.527,69

I. LIQUIDACIÓN DEL PRESUPUESTO DE GASTOS POR BOLSA DE VINCULACIÓN JURÍDICA

Aplicación Presupuestaria	Descripción	Creditos Presupuestarios			Gastos Comprometid. (4)	Obligaciones Reconocidas Netas (5)	Pagos (6)	Obligaciones Pendiente de Pago a 31/12 (7 = 5 - 6)	Remanente de Crédito (8 = 3 - 5)
		Iniciales (1)	Modificac. (2)	Definitivos (3 = 1 + 2)					
.1710.61915	Parques y jardines MEJORAS AUDITORIO PARQUE HACIENDA SAGRADA FAMILI	0,00	22.499,10	22.499,10	22.499,10	22.499,10	21.209,48	1.289,62	0,00
.1710.61923	Parques y jardines ARREGLO Y MEJORAS DOTACIONALES DE PARQUES	0,00	703.447,97	703.447,97	595.650,02	595.649,99	567.547,38	28.102,61	107.797,98
.1710.61935	Parques y jardines PARQUES Y JARDINES. HUERTOS URBANOS.	0,00	56.203,48	56.203,48	47.688,22	47.688,22	47.688,22	0,00	8.515,26
.1710.61936	Parques y jardines ADECENTAMIENTO DEL ACCESO AL PARQUE DE LAS	0,00	180.000,00	180.000,00	179.199,15	0,00	0,00	0,00	180.000,00
.1710.633	Parques y jardines Maquinaria, instalaciones técnicas y utillaje	0,00	17.818,46	17.818,46	17.818,46	17.818,45	17.818,45	0,00	0,01
.2310.1	Asistencia social primaria GASTOS DE PERSONAL	616.664,28	974.977,34	1.591.641,62	1.349.218,54	1.339.944,42	1.307.745,80	32.198,62	251.697,20
.2310.150	Asistencia social primaria Productividad	12.053,01	1.000,00	13.053,01	10.771,97	10.771,97	10.771,97	0,00	2.281,04
.2310.2	Asistencia social primaria GASTOS CORRIENTES EN BIENES Y SERVICIOS	22.521,50	15.320,25	37.841,75	17.692,00	12.210,89	12.210,89	0,00	25.630,86
.2310.4	Asistencia social primaria TRANSFERENCIAS CORRIENTES	60.000,00	87.336,21	147.336,21	96.517,04	95.767,04	95.767,04	0,00	51.569,17
.2311.1	Promoción de la Igualdad GASTOS DE PERSONAL	85.676,17	11.615,71	97.291,88	85.871,33	85.441,04	82.543,30	2.897,74	11.850,84
.2311.150	Promoción de la Igualdad Productividad	2.538,64	0,00	2.538,64	2.466,59	2.466,59	2.466,59	0,00	72,05
.2311.2	Promoción de la Igualdad GASTOS CORRIENTES EN BIENES Y SERVICIOS	26.450,00	21.783,22	48.233,22	27.658,09	14.605,28	14.505,53	99,75	33.627,94
.2312.2	Promoción de la Tercera Edad GASTOS CORRIENTES EN BIENES Y SERVICIOS	34.400,00	0,00	34.400,00	26.602,43	24.972,23	4.124,48	20.847,75	9.427,77
.2313.2	Promoción de la Juventud GASTOS CORRIENTES EN BIENES Y SERVICIOS	24.700,00	7.697,06	32.397,06	16.534,07	8.575,88	8.575,88	0,00	23.821,18
.2314.1	Asistencia a Personas Dependientes GASTOS DE PERSONAL	207.117,72	1.620,00	208.737,72	205.134,90	204.128,53	199.892,95	4.235,58	4.609,19

I. LIQUIDACIÓN DEL PRESUPUESTO DE GASTOS POR BOLSA DE VINCULACIÓN JURÍDICA

Aplicación Presupuestaria	Descripción	Creditos Presupuestarios			Gastos Comprometid. (4)	Obligaciones Reconocidas Netas (5)	Pagos (6)	Obligaciones Pendiente de Pago a 31/12 (7 = 5 - 6)	Remanente de Crédito (8 = 3 - 5)
		Iniciales (1)	Modificac. (2)	Definitivos (3 = 1 + 2)					
.2314.150	Asistencia a Personas Dependientes Productividad	5.315,44	0,00	5.315,44	4.784,47	4.784,47	4.784,47	0,00	530,97
.2314.2	Asistencia a Personas Dependientes GASTOS CORRIENTES EN BIENES Y SERVICIOS	1.256.500,00	48.777,03	1.305.277,03	1.096.003,40	832.541,75	832.541,75	0,00	472.735,28
.2410.1	Fomento del empleo GASTOS DE PERSONAL	28.486,89	896.458,83	924.945,72	289.334,96	289.334,96	285.454,06	3.880,90	635.610,76
.2410.150	Fomento del empleo Productividad	588,35	103,83	692,18	455,64	455,64	455,64	0,00	236,54
.2410.2	Fomento del empleo GASTOS CORRIENTES EN BIENES Y SERVICIOS	1.000,00	90.401,00	91.401,00	0,00	0,00	0,00	0,00	91.401,00
.3110.2	Protección de la salubridad pública GASTOS CORRIENTES EN BIENES Y SERVICIOS	51.952,00	11.022,92	62.974,92	54.454,16	47.421,01	43.512,79	3.908,22	15.553,91
.3110.4	Protección de la salubridad pública TRANSFERENCIAS CORRIENTES	1.000,00	0,00	1.000,00	0,00	0,00	0,00	0,00	1.000,00
.3230.2	Funcionamiento de centros docentes de enseñanza preescolar GASTOS CORRIENTES EN BIENES Y SERVICIOS	370.600,00	30.345,18	400.945,18	371.278,10	334.619,81	333.405,25	1.214,56	66.325,37
.3230.632	Funcionamiento de centros docentes de enseñanza preescolar Edificios y otras construcciones	0,00	756.000,00	756.000,00	636.311,77	634.402,81	634.402,81	0,00	121.597,19
.3260.1	Servicios complementarios de educación GASTOS DE PERSONAL	65.306,39	-64.000,00	1.306,39	0,00	0,00	0,00	0,00	1.306,39
.3260.150	Servicios complementarios de educación Productividad	0,00	0,00	0,00	0,00	0,00	0,00	0,00	0,00
.3260.2	Servicios complementarios de educación GASTOS CORRIENTES EN BIENES Y SERVICIOS	1.200,00	0,00	1.200,00	1.167,00	1.167,00	1.167,00	0,00	33,00
.3260.4	Servicios complementarios de educación TRANSFERENCIAS CORRIENTES	22.499,99	9.999,99	32.499,98	31.363,96	31.363,96	31.363,96	0,00	1.136,02
.3321.1	Bibliotecas públicas GASTOS DE PERSONAL	92.652,12	-8.000,00	84.652,12	78.539,98	78.422,12	76.860,46	1.561,66	6.230,00
.3321.150	Bibliotecas públicas Productividad	2.136,05	0,00	2.136,05	1.758,37	1.758,37	1.758,37	0,00	377,68

I. LIQUIDACIÓN DEL PRESUPUESTO DE GASTOS POR BOLSA DE VINCULACIÓN JURÍDICA

Aplicación Presupuestaria	Descripción	Creditos Presupuestarios			Gastos Comprometid. (4)	Obligaciones Reconocidas Netas (5)	Pagos (6)	Obligaciones Pendiente de Pago a 31/12 (7 = 5 - 6)	Remanente de Crédito (8 = 3 - 5)
		Iniciales (1)	Modificac. (2)	Definitivos (3 = 1 + 2)					
.3321.2	Bibliotecas públicas GASTOS CORRIENTES EN BIENES Y SERVICIOS	5.885,00	1.821,65	7.706,65	5.835,45	3.353,28	3.190,72	162,56	4.353,37
.3321.625	Bibliotecas públicas Mobiliario	3.000,00	29.194,00	32.194,00	0,00	0,00	0,00	0,00	32.194,00
.3321.626	Bibliotecas públicas Equipos para proceso de información	0,00	4.642,01	4.642,01	0,00	0,00	0,00	0,00	4.642,01
.3340.1	Promoción cultural GASTOS DE PERSONAL	119.283,95	0,00	119.283,95	104.948,34	104.756,49	102.473,72	2.282,77	14.527,46
.3340.150	Promoción cultural Productividad	7.016,60	346,40	7.363,00	7.349,21	7.349,21	7.349,21	0,00	13,79
.3340.2	Promoción cultural GASTOS CORRIENTES EN BIENES Y SERVICIOS	157.200,00	57.480,31	214.680,31	165.592,55	147.265,66	147.265,66	0,00	67.414,65
.3380.2	Fiestas populares y festejos GASTOS CORRIENTES EN BIENES Y SERVICIOS	283.850,00	36.723,18	320.573,18	288.724,07	219.620,06	160.973,51	58.646,55	100.953,12
.3380.22	Fiestas populares y festejos MATERIAL, SUMINISTROS Y OTROS	125.000,00	-32.400,67	92.599,33	0,00	0,00	0,00	0,00	92.599,33
.3410.1	Promoción y fomento del deporte GASTOS DE PERSONAL	70.252,33	-25.251,36	45.000,97	41.647,03	41.586,07	40.742,07	844,00	3.414,90
.3410.150	Promoción y fomento del deporte Productividad	1.545,80	0,00	1.545,80	853,62	853,62	853,62	0,00	692,18
.3410.2	Promoción y fomento del deporte GASTOS CORRIENTES EN BIENES Y SERVICIOS	404.250,00	43.574,75	447.824,75	434.530,20	314.718,24	314.514,48	203,76	133.106,51
.3410.4	Promoción y fomento del deporte TRANSFERENCIAS CORRIENTES	12.100,00	0,00	12.100,00	12.000,00	12.000,00	12.000,00	0,00	100,00
.3420.1	Instalaciones deportivas GASTOS DE PERSONAL	52.224,69	-15.000,00	37.224,69	34.768,05	34.435,08	33.674,92	760,16	2.789,61
.3420.150	Instalaciones deportivas Productividad	692,18	0,00	692,18	692,18	692,18	692,18	0,00	0,00
.3420.2	Instalaciones deportivas GASTOS CORRIENTES EN BIENES Y SERVICIOS	499.200,00	39.032,98	538.232,98	481.134,24	404.527,62	398.699,11	5.828,51	133.705,36

I. LIQUIDACIÓN DEL PRESUPUESTO DE GASTOS POR BOLSA DE VINCULACIÓN JURÍDICA

Aplicación Presupuestaria	Descripción	Creditos Presupuestarios			Gastos Comprometid. (4)	Obligaciones Reconocidas Netas (5)	Pagos (6)	Obligaciones Pendiente de Pago a 31/12 (7 = 5 - 6)	Remanente de Crédito (8 = 3 - 5)
		Iniciales (1)	Modificac. (2)	Definitivos (3 = 1 + 2)					
.3420.632	Instalaciones deportivas Edificios y otras construcciones	0,00	64.157,48	64.157,48	16.522,26	16.522,26	16.522,26	0,00	47.635,22
.3420.63200	Instalaciones deportivas Edificios y otras construcciones	0,00	192,95	192,95	0,00	0,00	0,00	0,00	192,95
.3420.633	Instalaciones deportivas Maquinaria, instalaciones técnicas y utillaje	250,00	5.309,77	5.559,77	4.730,21	4.730,21	4.730,21	0,00	829,56
.4300.2	Administración General de Comercio, turismo y pequeñas y GASTOS CORRIENTES EN BIENES Y SERVICIOS	19.700,00	0,00	19.700,00	12.928,46	12.928,46	5.668,46	7.260,00	6.771,54
.4300.48950	Administración General de Comercio, turismo y pequeñas y AYUDAS AL EMPRESARIADO Y AUTÓNOMOS LOCALES	0,00	150.000,00	150.000,00	0,00	0,00	0,00	0,00	150.000,00
.4320.2	INFORMACIÓN Y PROMOCIÓN TURÍSTICA GASTOS CORRIENTES EN BIENES Y SERVICIOS	11.000,00	0,00	11.000,00	8.463,95	5.642,47	5.642,47	0,00	5.357,53
.4320.632	INFORMACIÓN Y PROMOCIÓN TURÍSTICA Edificios y otras construcciones	0,00	52.752,53	52.752,53	0,00	0,00	0,00	0,00	52.752,53
.4330.4	DESARROLLO EMPRESARIAL TRANSFERENCIAS CORRIENTES	0,00	700.000,00	700.000,00	0,00	0,00	0,00	0,00	700.000,00
.4920.2	Gestión del conocimiento GASTOS CORRIENTES EN BIENES Y SERVICIOS	900,00	0,00	900,00	695,76	695,76	695,76	0,00	204,24
.9120.1	Órganos de gobierno GASTOS DE PERSONAL	196.752,23	-10.190,00	186.562,23	186.453,08	186.104,99	182.303,41	3.801,58	457,24
.9120.150	Órganos de gobierno Productividad	4.929,98	5.120,87	10.050,85	10.033,54	10.033,54	10.033,54	0,00	17,31
.9120.2	Órganos de gobierno GASTOS CORRIENTES EN BIENES Y SERVICIOS	96.400,00	-6.000,00	90.400,00	90.287,40	90.287,40	84.287,40	6.000,00	112,60
.9120.4	Órganos de gobierno TRANSFERENCIAS CORRIENTES	32.500,00	0,00	32.500,00	32.361,89	32.361,89	32.361,89	0,00	138,11
.9200.1	Administración General GASTOS DE PERSONAL	637.625,47	-63.621,61	574.003,86	552.402,77	547.316,27	536.844,98	10.471,29	26.687,59
.9200.150	Administración General Productividad	38.310,92	123,33	38.434,25	38.434,25	37.651,06	37.651,06	0,00	783,19

I. LIQUIDACIÓN DEL PRESUPUESTO DE GASTOS POR BOLSA DE VINCULACIÓN JURÍDICA

Aplicación Presupuestaria	Descripción	Creditos Presupuestarios			Gastos Comprometid. (4)	Obligaciones Reconocidas Netas (5)	Pagos (6)	Obligaciones Pendiente de Pago a 31/12 (7 = 5 - 6)	Remanente de Crédito (8 = 3 - 5)
		Iniciales (1)	Modificac. (2)	Definitivos (3 = 1 + 2)					
.9200.151	Administración General Gratificaciones	52.000,00	56.000,00	108.000,00	107.668,28	107.584,23	107.584,23	0,00	415,77
.9200.2	Administración General GASTOS CORRIENTES EN BIENES Y SERVICIOS	227.200,00	86.540,83	313.740,83	311.921,44	259.809,28	248.979,49	10.829,79	53.931,55
.9200.6	Administración General INVERSIONES REALES	0,00	6.795,32	6.795,32	0,00	0,00	0,00	0,00	6.795,32
.9200.625	Administración General Mobiliario	0,00	37.204,68	37.204,68	17.194,10	17.194,10	617,10	16.577,00	20.010,58
.9200.626	Administración General Equipos para proceso de información	0,00	51.193,41	51.193,41	38.252,55	486,50	486,50	0,00	50.706,91
.9200.635	Administración General Mobiliario	2.802,24	5.453,17	8.255,41	5.659,31	3.854,21	3.669,08	185,13	4.401,20
.9200.636	Administración General Equipos para proceso de información	3.000,00	3.160,35	6.160,35	6.138,02	6.138,02	5.543,22	594,80	22,33
.9200.83000	Administración General ANTICIPOS REINTEGRABLES AL PERSONAL	45.977,82	-23.500,00	22.477,82	17.600,00	17.600,00	13.600,00	4.000,00	4.877,82
.9200.83003	Administración General Fondo Reintegrable de Emergencia	12.000,00	0,00	12.000,00	0,00	0,00	0,00	0,00	12.000,00
.9231.1	Gestión del Padrón Municipal de Habitantes GASTOS DE PERSONAL	37.853,67	-4.100,00	33.753,67	33.501,27	33.465,67	32.764,17	701,50	288,00
.9231.150	Gestión del Padrón Municipal de Habitantes Productividad	692,18	0,00	692,18	588,35	588,35	588,35	0,00	103,83
.9240.4	PARTICIPACIÓN CIUDADANA TRANSFERENCIAS CORRIENTES	18.000,00	0,00	18.000,00	18.000,00	18.000,00	18.000,00	0,00	0,00
.9250.1	Atención a los ciudadanos GASTOS DE PERSONAL	73.280,02	-13.100,00	60.180,02	59.187,85	59.101,75	57.759,20	1.342,55	1.078,27
.9250.150	Atención a los ciudadanos Productividad	1.665,87	1.579,78	3.245,65	3.215,80	3.215,80	3.215,80	0,00	29,85
.9250.2	Atención a los ciudadanos GASTOS CORRIENTES EN BIENES Y SERVICIOS	25.500,00	14.217,59	39.717,59	37.878,44	24.053,08	24.053,08	0,00	15.664,51

I. LIQUIDACIÓN DEL PRESUPUESTO DE GASTOS POR BOLSA DE VINCULACIÓN JURÍDICA

Aplicación Presupuestaria	Descripción	Creditos Presupuestarios			Gastos Comprometid. (4)	Obligaciones Reconocidas Netas (5)	Pagos (6)	Obligaciones Pendiente de Pago a 31/12 (7 = 5 - 6)	Remanente de Crédito (8 = 3 - 5)
		Iniciales (1)	Modificac. (2)	Definitivos (3 = 1 + 2)					
.9310.1	Política económica y fiscal GASTOS DE PERSONAL	135.337,70	0,00	135.337,70	134.633,69	134.405,38	132.139,89	2.265,49	932,32
.9310.150	Política económica y fiscal Productividad	10.076,08	0,00	10.076,08	9.957,04	9.957,04	9.957,04	0,00	119,04
.9320.1	Gestión del sistema tributario GASTOS DE PERSONAL	75.805,99	0,00	75.805,99	73.880,93	73.071,76	71.690,26	1.381,50	2.734,23
.9320.150	Gestión del sistema tributario Productividad	1.545,80	0,00	1.545,80	1.545,80	1.545,80	1.545,80	0,00	0,00
.9320.2	Gestión del sistema tributario GASTOS CORRIENTES EN BIENES Y SERVICIOS	500,00	0,00	500,00	92,58	92,58	92,58	0,00	407,42
.9320.22708	Gestión del sistema tributario Servicios de recaudación a favor de la Entidad	325.000,00	85.000,00	410.000,00	401.430,68	401.430,68	401.430,68	0,00	8.569,32
.9320.35	Gestión del sistema tributario INTERESES DE DEMORA Y OTROS GASTOS FINANCIEROS	5.000,00	1.000,00	6.000,00	5.897,87	5.607,47	5.607,47	0,00	392,53
.9330.1	Gestión del patrimonio GASTOS DE PERSONAL	847.390,93	-63.337,06	784.053,87	781.325,72	762.286,39	744.051,68	18.234,71	21.767,48
.9330.150	Gestión del patrimonio Productividad	29.442,21	6.800,68	36.242,89	35.938,00	34.066,17	34.066,17	0,00	2.176,72
.9330.2	Gestión del patrimonio GASTOS CORRIENTES EN BIENES Y SERVICIOS	564.600,00	14.251,79	578.851,79	519.845,71	450.364,66	437.833,37	12.531,29	128.487,13
.9330.4	Gestión del patrimonio TRANSFERENCIAS CORRIENTES	28.926,00	1.890,00	30.816,00	30.446,00	30.446,00	30.446,00	0,00	370,00
.9330.61903	Gestión del patrimonio MOBILIARIO URBANO	0,00	10.000,00	10.000,00	6.337,52	6.337,52	3.479,26	2.858,26	3.662,48
.9330.61926	Gestión del patrimonio MEJORA Y ACONDIC. ÁREAS LIBRES MUNICIPALES	0,00	360.240,01	360.240,01	160.240,01	64.585,90	41.297,03	23.288,87	295.654,11
.9330.61931	Gestión del patrimonio ARREGLO ZONA MERCADILLO	0,00	680.000,00	680.000,00	620.979,48	620.979,48	388.411,28	232.568,20	59.020,52
.9330.61932	Gestión del patrimonio INVERSIÓN EN ESCENARIO Y AUDITORIO SITO EN PLAZA DE	0,00	98.000,01	98.000,01	89.601,40	89.601,39	46.272,65	43.328,74	8.398,62

I. LIQUIDACIÓN DEL PRESUPUESTO DE GASTOS POR BOLSA DE VINCULACIÓN JURÍDICA

Aplicación Presupuestaria	Descripción	Creditos Presupuestarios			Gastos Comprometid. (4)	Obligaciones Reconocidas Netas (5)	Pagos (6)	Obligaciones Pendiente de Pago a 31/12 (7 = 5 - 6)	Remanente de Crédito (8 = 3 - 5)
		Iniciales (1)	Modificac. (2)	Definitivos (3 = 1 + 2)					
.9330.622	Gestión del patrimonio Edificios y otras construcciones	0,00	0,00	0,00	0,00	0,00	0,00	0,00	0,00
.9330.62200	Gestión del patrimonio CASA CONSISTORIAL DE CONSUMO ENERGÉTICO CASI	0,00	213.242,80	213.242,80	0,00	0,00	0,00	0,00	213.242,80
.9330.62210	Gestión del patrimonio ADECUACIÓN DE NAVE MUNICIPAL PARA USO COMO	0,00	550.000,00	550.000,00	549.996,04	549.996,04	120.455,92	429.540,12	3,96
.9330.626	Gestión del patrimonio Equipos para proceso de información	0,00	18.773,15	18.773,15	0,00	0,00	0,00	0,00	18.773,15
.9330.632	Gestión del patrimonio Edificios y otras construcciones	16.315,16	158.606,52	174.921,68	169.806,67	169.806,67	162.956,08	6.850,59	5.115,01
.9330.63200	Gestión del patrimonio Edificios y otras construcciones	0,00	1.389,58	1.389,58	1.088,29	1.088,29	1.088,29	0,00	301,29
.9330.63221	Gestión del patrimonio DEMOLICIÓN ACTUAL EDIFICIO PARA CONSTRUCCIÓN	0,00	219.993,96	219.993,96	0,00	0,00	0,00	0,00	219.993,96
.9330.633	Gestión del patrimonio Maquinaria, instalaciones técnicas y utillaje	250,00	10.084,28	10.334,28	7.082,00	7.082,00	7.082,00	0,00	3.252,28
.9340.1	Gestión de la deuda y de la tesorería GASTOS DE PERSONAL	84.676,02	0,00	84.676,02	84.212,67	84.076,94	82.660,56	1.416,38	599,08
.9340.150	Gestión de la deuda y de la tesorería Productividad	2.204,54	0,00	2.204,54	1.854,54	1.854,54	1.854,54	0,00	350,00
.9340.2	Gestión de la deuda y de la tesorería GASTOS CORRIENTES EN BIENES Y SERVICIOS	200,00	0,00	200,00	36,30	36,30	36,30	0,00	163,70
.9340.3	Gestión de la deuda y de la tesorería GASTOS FINANCIEROS	27.500,00	-20.000,00	7.500,00	3.787,11	3.787,11	3.787,11	0,00	3.712,89
.9420.4	Transferencias a entidades locales territoriales TRANSFERENCIAS CORRIENTES	29.800,00	0,00	29.800,00	29.602,43	29.602,43	29.602,43	0,00	197,57
.9430.4	Transferencias a otras entidades locales TRANSFERENCIAS CORRIENTES	33.000,00	24.526,00	57.526,00	28.219,00	28.219,00	28.219,00	0,00	29.307,00
.9430.76700	Transferencias a otras entidades locales Al Consorcio de Transportes del Área Metropolitana de Sevilla	50,00	474,00	524,00	524,00	524,00	524,00	0,00	0,00

I. LIQUIDACIÓN DEL PRESUPUESTO DE GASTOS POR BOLSA DE VINCULACIÓN JURÍDICA

Aplicación Presupuestaria	Descripción	Creditos Presupuestarios			Gastos Comprometid. (4)	Obligaciones Reconocidas Netas (5)	Pagos (6)	Obligaciones Pendiente de Pago a 31/12 (7 = 5 - 6)	Remanente de Crédito (8 = 3 - 5)
		Iniciales (1)	Modificac. (2)	Definitivos (3 = 1 + 2)					
	TOTAL:	12.124.350,53	12.433.329,95	24.557.680,48	18.686.775,72	16.436.978,60	14.076.722,89	2.360.255,71	8.120.701,88

Ayuntamiento de la Castilleja Cuesta

5.2. Liquidación Presupuesto de Ingresos.

Excmo. Ayuntamiento de Castilleja de la Cuesta
C/ Convento, 8 | CP 41950 | Tel. 95416 4544/4609/4737 | Fax. 954161609
Web: www.castillejadelacuesta.es

Ayuntamiento de la Castilleja Cuesta

5.2.1. Liquidación Ppto. Ingresos. Detalle por subconceptos

Excmo. Ayuntamiento de Castilleja de la Cuesta
C/ Convento, 8 | CP 41950 | Tel. 95416 4544/4609/4737 | Fax. 954161609
Web: www.castillejadelacuesta.es

AYUNTAMIENTO DE CASTILLEJA DE LA CUESTA

Estado de Ingresos de Corriente. Ejercicio 2021 **Desde: 1/ 1/2021 hasta 31/12/2021**

Agrupador por Económica (SubConcep.)

SubConcep.	Descripción	Crédito Inicial Modificaciones	Créditos Definit. Dchos. Reconoc.	Dchos. Anulados Dchos. Cancel.	Dchos. Rec. Neto % Dchos. s/Defin.	Recaudac. Neta % Reca. s/Dchos.	Pendiente Cobro
112	Impuesto sobre Bienes Inmuebles. Bienes	22,65	22,65	0,00	23,84	0,00	23,84
		0,00	23,84	0,00	105,25 %	0,00 %	
113	Impuesto sobre Bienes Inmuebles. Bienes	2.738.785,73	2.738.785,73	99.498,28	2.893.317,90	2.487.818,42	405.499,48
		0,00	2.992.816,18	0,00	105,64 %	85,98 %	
115	Impuesto sobre Vehiculos de Tracción Mecánica	742.741,22	742.741,22	16.288,12	762.740,61	669.166,37	93.574,24
		0,00	779.028,73	0,00	102,69 %	87,73 %	
116	Impuesto sobre Incremento del Valor de los	191.952,35	191.952,35	38.113,34	429.428,99	279.646,00	149.782,99
		0,00	467.542,33	0,00	223,72 %	65,12 %	
11	**IMPUESTOS SOBRE EL CAPITAL**	3.673.501,95	3.673.501,95	153.899,74	4.085.511,34	3.436.630,79	648.880,55
		0,00	4.239.411,08	0,00	111,22 %	84,12 %	
130	Impuesto sobre Actividades Económicas	184.934,96	184.934,96	3.143,75	2.724.900,99	1.747.965,23	976.935,76
		0,00	2.728.044,74	0,00	1.473,44 %	64,15 %	
13	**IMPUESTO SOBRE ACTIVIDADES ECONOMICAS**	184.934,96	184.934,96	3.143,75	2.724.900,99	1.747.965,23	976.935,76
		0,00	2.728.044,74	0,00	1.473,44 %	64,15 %	
1	**IMPUESTOS DIRECTOS**	3.858.436,91	3.858.436,91	157.043,49	6.810.412,33	5.184.596,02	1.625.816,31
		0,00	6.967.455,82	0,00	176,51 %	76,13 %	
290	Impuesto sobre construcciones, instalaciones y	113.505,62	113.505,62	2.384,65	239.276,13	238.868,23	407,90
		0,00	241.660,78	0,00	210,81 %	99,83 %	
29	**OTROS IMPUESTOS INDIRECTOS**	113.505,62	113.505,62	2.384,65	239.276,13	238.868,23	407,90
		0,00	241.660,78	0,00	210,81 %	99,83 %	
2	**IMPUESTOS INDIRECTOS**	113.505,62	113.505,62	2.384,65	239.276,13	238.868,23	407,90
		0,00	241.660,78	0,00	210,81 %	99,83 %	
302	Servicio de recogida de basuras	1.070.859,03	1.070.859,03	7.656,62	1.137.747,07	1.017.357,06	120.390,01
		0,00	1.145.403,69	0,00	106,25 %	89,42 %	
30900	SERVICIO DE CEMENTERIO MUNICIPAL	20.469,72	20.469,72	437,13	28.741,18	25.471,30	3.269,88
		0,00	29.178,31	0,00	140,41 %	88,62 %	

SubConcep.	Descripción	Crédito Inicial Modificaciones	Créditos Definit. Dchos. Reconoc.	Dchos. Anulados Dchos. Cancel.	Dchos. Rec. Neto % Dchos. s/Defin.	Recaudac. Neta % Reca. s/Dchos.	Pendiente Cobro
309	**Otras tasas por prestación de servicios básicos**	20.469,72	20.469,72	437,13	28.741,18	25.471,30	3.269,88
		0,00	29.178,31	0,00	140,41 %	88,62 %	
30	**TASAS POR LA PRESTACIÓN DE SERVICIOS**	1.091.328,75	1.091.328,75	8.093,75	1.166.488,25	1.042.828,36	123.659,89
		0,00	1.174.582,00	0,00	106,89 %	89,40 %	
31100	SERVICIO DE AYUDA A DOMICILIO	614,49	614,49	0,00	1.242,35	1.242,35	0,00
		0,00	1.242,35	0,00	202,18 %	100,00 %	
31106	SERVICIO AYUDA A DOMICLIO LEY DE	7.536,85	7.536,85	0,00	13.725,83	13.725,83	0,00
		0,00	13.725,83	0,00	182,12 %	100,00 %	
311	**Servicios asistenciales**	8.151,34	8.151,34	0,00	14.968,18	14.968,18	0,00
		0,00	14.968,18	0,00	183,63 %	100,00 %	
31300	SERVICIOS DE INSTALACIONES DEPORTIVAS	146.355,27	146.355,27	12.830,78	219.719,47	219.719,47	0,00
		0,00	232.550,25	0,00	150,13 %	100,00 %	
313	**Servicios deportivos**	146.355,27	146.355,27	12.830,78	219.719,47	219.719,47	0,00
		0,00	232.550,25	0,00	150,13 %	100,00 %	
31	**TASAS POR LA PRESTACIÓN DE SERVICIOS**	154.506,61	154.506,61	12.830,78	234.687,65	234.687,65	0,00
		0,00	247.518,43	0,00	151,89 %	100,00 %	
321	Licencias urbanísticas	74.724,87	74.724,87	914,33	125.971,34	125.724,44	246,90
		0,00	126.885,67	0,00	168,58 %	99,80 %	
322	Cedulas de habitabilidad y licencias de primera	667,80	667,80	0,00	516,02	516,02	0,00
		0,00	516,02	0,00	77,27 %	100,00 %	
323	Tasas por otros servicios urbanísticos	600,00	600,00	0,00	911,01	911,01	0,00
		0,00	911,01	0,00	151,84 %	100,00 %	
325	Tasa por expedición de documentos	12.866,95	12.866,95	102,55	15.096,02	15.096,02	0,00
		0,00	15.198,57	0,00	117,32 %	100,00 %	
326	Tasa por retirada de vehículos	6.665,55	6.665,55	0,00	13.419,44	13.419,44	0,00
		0,00	13.419,44	0,00	201,33 %	100,00 %	

SubConcep.	Descripción	Crédito Inicial Modificaciones	Créditos Definit. Dchos. Reconoc.	Dchos. Anulados Dchos. Cancel.	Dchos. Rec. Neto % Dchos. s/Defin.	Recaudac. Neta % Reca. s/Dchos.	Pendiente Cobro
327	Tasa por Servicio de Mercado	10.033,08	10.033,08	0,00	9.872,16	9.872,16	0,00
		0,00	9.872,16	0,00	98,40 %	100,00 %	
328	Tasa por Servicio de Apertura de Establecimientos	9.808,60	9.808,60	0,00	13.679,21	13.679,21	0,00
		0,00	13.679,21	0,00	139,46 %	100,00 %	
32	**TASAS POR LA REALIZACIÓN DE ACTIVIDADES DE**	115.366,85	115.366,85	1.016,88	179.465,20	179.218,30	246,90
		0,00	180.482,08	0,00	155,56 %	99,86 %	
331	Tasa por entrada de vehículos	40.134,97	40.134,97	452,03	48.904,13	47.646,13	1.258,00
		0,00	49.356,16	0,00	121,85 %	97,43 %	
332	Tasa por utilización privativa o aprovechamiento	124.740,02	124.740,02	0,00	131.015,20	131.015,20	0,00
		0,00	131.015,20	0,00	105,03 %	100,00 %	
333	Tasa por utilización privativa o aprovechamiento	7.422,85	7.422,85	0,00	11.341,15	11.341,15	0,00
		0,00	11.341,15	0,00	152,79 %	100,00 %	
335	Tasa por ocupación de la vía pública con terrazas	3.310,31	3.310,31	623,00	6.706,92	1.525,88	5.181,04
		0,00	7.329,92	0,00	202,61 %	22,75 %	
338	Compensación de Telefónica de España S.A.	33.142,65	33.142,65	0,00	28.657,23	28.657,23	0,00
		0,00	28.657,23	0,00	86,47 %	100,00 %	
33900	TASA POR PUESTOS, BARRACAS, INDUSTRIAS	50.445,03	50.445,03	1.288,69	43.837,63	31.677,43	12.160,20
		0,00	45.126,32	0,00	86,90 %	72,26 %	
33901	TASA POR PUBLICIDAD	43,53	43,53	0,00	1.215,60	1.215,60	0,00
		0,00	1.215,60	0,00	2.792,56 %	100,00 %	
33902	TASA POR OCUPACION TEMPORAL DE LA VIA	5.163,40	5.163,40	9,50	13.588,14	13.588,14	0,00
		0,00	13.597,64	0,00	263,16 %	100,00 %	
33903	TASA POR CAJEROS AUTOMATICOS	1.620,00	1.620,00	0,00	1.800,00	1.800,00	0,00
		0,00	1.800,00	0,00	111,11 %	100,00 %	
339	**Otras tasas por utilización privativa del dominio**	57.271,96	57.271,96	1.298,19	60.441,37	48.281,17	12.160,20
		0,00	61.739,56	0,00	105,53 %	79,88 %	

SubConcep.	Descripción	Crédito Inicial Modificaciones	Créditos Definit. Dchos. Reconoc.	Dchos. Anulados Dchos. Cancel.	Dchos. Rec. Neto % Dchos. s/Defin.	Recaudac. Neta % Reca. s/Dchos.	Pendiente Cobro
33	**TASAS POR LA UTILIZACIÓN PRIVATIVA O EL**	266.022,76	266.022,76	2.373,22	287.066,00	268.466,76	18.599,24
		0,00	289.439,22	0,00	107,91 %	93,52 %	
34900	P.P. TRANSPORTES A LA PLAYA	0,00	0,00	0,00	0,00	0,00	0,00
		0,00	0,00	0,00	0,00 %	0,00 %	
34901	P.P. VIAJES SIN PERNOCTA	290,42	290,42	0,00	0,00	0,00	0,00
		0,00	0,00	0,00	0,00 %	0,00 %	
34902	P.P. TALLERES POPULARES	1.279,86	1.279,86	0,00	2.240,00	2.240,00	0,00
		0,00	2.240,00	0,00	175,02 %	100,00 %	
349	**Otros precios públicos**	1.570,28	1.570,28	0,00	2.240,00	2.240,00	0,00
		0,00	2.240,00	0,00	142,65 %	100,00 %	
34	**PRECIOS PÚBLICOS**	1.570,28	1.570,28	0,00	2.240,00	2.240,00	0,00
		0,00	2.240,00	0,00	142,65 %	100,00 %	
389	Otros reintegros de operaciones corrientes	17.802,72	17.802,72	0,00	20.675,04	20.675,04	0,00
		0,00	20.675,04	0,00	116,13 %	100,00 %	
38	**REINTEGROS DE OPERACIONES CORRIENTES**	17.802,72	17.802,72	0,00	20.675,04	20.675,04	0,00
		0,00	20.675,04	0,00	116,13 %	100,00 %	
39120	Multas por infracciones de la Ordenanza de	221.259,18	306.259,18	124.380,00	324.764,99	115.142,30	209.622,69
		85.000,00	449.144,99	0,00	106,04 %	35,45 %	
39190	Otras multas y sanciones	0,00	0,00	1.050,62	61.707,36	4.115,55	57.591,81
		0,00	62.757,98	0,00	0,00 %	6,67 %	
391	**Multas**	221.259,18	306.259,18	125.430,62	386.472,35	119.257,85	267.214,50
		85.000,00	511.902,97	0,00	126,19 %	30,86 %	
39210	Recargo ejecutivo	1.145,60	1.145,60	7,64	939,59	933,86	5,73
		0,00	947,23	0,00	82,02 %	99,39 %	
39211	Recargo de apremio	82.960,93	82.960,93	0,00	90.413,87	90.413,87	0,00
		0,00	90.413,87	0,00	108,98 %	100,00 %	

SubConcep.	Descripción	Crédito Inicial Modificaciones	Créditos Definit. Dchos. Reconoc.	Dchos. Anulados Dchos. Cancel.	Dchos. Rec. Neto % Dchos. s/Defin.	Recaudac. Neta % Reca. s/Dchos.	Pendiente Cobro
392	**Recargos del periodo ejecutivo y por declaración**	84.106,53	84.106,53	7,64	91.353,46	91.347,73	5,73
		0,00	91.361,10	0,00	108,62 %	99,99 %	
393	Intereses de demora	11.686,02	11.686,02	2.877,44	19.478,99	19.418,26	60,73
		0,00	22.356,43	0,00	166,69 %	99,69 %	
398	Indemnizaciones de seguros de no vida	0,00	0,00	0,00	380,77	380,77	0,00
		0,00	380,77	0,00	0,00 %	100,00 %	
399	Otros ingresos diversos	15.833,77	15.833,77	6.924,30	37.747,15	15.112,42	22.634,73
		0,00	44.671,45	0,00	238,40 %	40,04 %	
39	**OTROS INGRESOS**	332.885,50	417.885,50	135.240,00	535.432,72	245.517,03	289.915,69
		85.000,00	670.672,72	0,00	128,13 %	45,85 %	
3	**TASAS, PRECIOS PÚBLICOS Y OTROS INGRESOS**	1.979.483,47	2.064.483,47	159.554,63	2.426.054,86	1.993.633,14	432.421,72
		85.000,00	2.585.609,49	0,00	117,51 %	82,18 %	
42000	Participacion en tributos del Estado	3.440.027,79	3.440.027,79	88.434,82	3.725.543,80	3.725.543,80	0,00
		0,00	3.813.978,62	0,00	108,30 %	100,00 %	
42020	Compensación por beneficios fiscales	0,00	0,00	0,00	11.363,40	11.363,40	0,00
		0,00	11.363,40	0,00	0,00 %	100,00 %	
42090	Otras transferencias corrientes de la	4.097,34	15.501,40	0,00	15.254,06	15.254,06	0,00
		11.404,06	15.254,06	0,00	98,40 %	100,00 %	
420	**De la Administración General del Estado**	3.444.125,13	3.455.529,19	88.434,82	3.752.161,26	3.752.161,26	0,00
		11.404,06	3.840.596,08	0,00	108,58 %	100,00 %	
42190	De otros Organismos Autónomos y agencias	0,00	0,00	0,00	248,15	248,15	0,00
		0,00	248,15	0,00	0,00 %	100,00 %	
421	**De organismos autónomos y agencias estatales**	0,00	0,00	0,00	248,15	248,15	0,00
		0,00	248,15	0,00	0,00 %	100,00 %	
42	**DE LA ADMINISTRACIÓN DEL ESTADO**	3.444.125,13	3.455.529,19	88.434,82	3.752.409,41	3.752.409,41	0,00
		11.404,06	3.840.844,23	0,00	108,59 %	100,00 %	

SubConcep.	Descripción	Crédito Inicial Modificaciones	Créditos Definit. Dchos. Reconoc.	Dchos. Anulados Dchos. Cancel.	Dchos. Rec. Neto % Dchos. s/Defin.	Recaudac. Neta % Reca. s/Dchos.	Pendiente Cobro
45000	Participación en los tributos de la Comunidad	950.892,03	950.892,03	0,00	982.200,37	982.200,37	0,00
		0,00	982.200,37	0,00	103,29 %	100,00 %	
45080	Otras subvenciones corrientes de la	10.488,92	16.552,87	253,60	6.029,15	6.029,15	0,00
		6.063,95	6.282,75	0,00	36,42 %	100,00 %	
450	**De la Administración General de las**	961.380,95	967.444,90	253,60	988.229,52	988.229,52	0,00
		6.063,95	988.483,12	0,00	102,15 %	100,00 %	
451	De Organismos Autónomos y agencias de las	35.300,00	35.300,00	17.027,66	19.475,06	19.475,06	0,00
		0,00	36.502,72	0,00	55,17 %	100,00 %	
45	**DE COMUNIDADES AUTÓNOMAS**	996.680,95	1.002.744,90	17.281,26	1.007.704,58	1.007.704,58	0,00
		6.063,95	1.024.985,84	0,00	100,49 %	100,00 %	
461	De Diputaciones, Consejos o Cabildos	1.529.314,33	3.292.440,20	3.843,87	3.034.394,75	2.964.205,28	70.189,47
		1.763.125,87	3.038.238,62	0,00	92,16 %	97,69 %	
46	**DE ENTIDADES LOCALES**	1.529.314,33	3.292.440,20	3.843,87	3.034.394,75	2.964.205,28	70.189,47
		1.763.125,87	3.038.238,62	0,00	92,16 %	97,69 %	
489	Comunidad de Propietarios Aparcamiento N.	11.991,38	11.991,38	369,00	14.958,00	14.850,00	108,00
		0,00	15.327,00	0,00	124,74 %	99,28 %	
48	**De familias e instituciones sin fines de lucro**	11.991,38	11.991,38	369,00	14.958,00	14.850,00	108,00
		0,00	15.327,00	0,00	124,74 %	99,28 %	
4	**TRANSFERENCIAS CORRIENTES**	5.982.111,79	7.762.705,67	109.928,95	7.809.466,74	7.739.169,27	70.297,47
		1.780.593,88	7.919.395,69	0,00	100,60 %	99,10 %	
520	INTERESES DE DEPÓSITO	2.206,39	2.206,39	0,00	508,50	508,50	0,00
		0,00	508,50	0,00	23,05 %	100,00 %	
52	**INTERESES DE DEPÓSITO**	2.206,39	2.206,39	0,00	508,50	508,50	0,00
		0,00	508,50	0,00	23,05 %	100,00 %	
54100	ARRENDAMIENTO GARAJES DE NUEVA SEVILLA	54.634,30	54.634,30	1.600,63	62.520,57	62.051,90	468,67
		0,00	64.121,20	0,00	114,43 %	99,25 %	

SubConcep.	Descripción	Crédito Inicial Modificaciones	Créditos Definit. Dchos. Reconoc.	Dchos. Anulados Dchos. Cancel.	Dchos. Rec. Neto % Dchos. s/Defin.	Recaudac. Neta % Reca. s/Dchos.	Pendiente Cobro
541	**Arrendamientos de fincas urbanas**	54.634,30	54.634,30	1.600,63	62.520,57	62.051,90	468,67
		0,00	64.121,20	0,00	114,43 %	99,25 %	
54	**RENTAS DE BIENES INMUEBLES**	54.634,30	54.634,30	1.600,63	62.520,57	62.051,90	468,67
		0,00	64.121,20	0,00	114,43 %	99,25 %	
550	De concesiones administrativas con	81.410,47	81.410,47	1.650,00	119.162,56	119.162,56	0,00
		0,00	120.812,56	0,00	146,37 %	100,00 %	
55	**PRODUCTOS DE CONCESIONES Y**	81.410,47	81.410,47	1.650,00	119.162,56	119.162,56	0,00
		0,00	120.812,56	0,00	146,37 %	100,00 %	
5	**INGRESOS PATRIMONIALES**	138.251,16	138.251,16	3.250,63	182.191,63	181.722,96	468,67
		0,00	185.442,26	0,00	131,78 %	99,74 %	
72100	Del Servicio Público de Empleo Estatal	9.683,48	10.290,00	0,00	10.290,00	10.290,00	0,00
		606,52	10.290,00	0,00	100,00 %	100,00 %	
721	**De organismos autónomos y agencias estatales**	9.683,48	10.290,00	0,00	10.290,00	10.290,00	0,00
		606,52	10.290,00	0,00	100,00 %	100,00 %	
72	**DE LA ADMINISTRACIÓN DEL ESTADO**	9.683,48	10.290,00	0,00	10.290,00	10.290,00	0,00
		606,52	10.290,00	0,00	100,00 %	100,00 %	
75080	Otras transferencias de capital de la	3.104,66	3.104,66	0,00	3.510,16	3.510,16	0,00
		0,00	3.510,16	0,00	113,06 %	100,00 %	
750	**De la Administración General de las**	3.104,66	3.104,66	0,00	3.510,16	3.510,16	0,00
		0,00	3.510,16	0,00	113,06 %	100,00 %	
75	**DE COMUNIDADES AUTÓNOMAS**	3.104,66	3.104,66	0,00	3.510,16	3.510,16	0,00
		0,00	3.510,16	0,00	113,06 %	100,00 %	
761	De Diputaciones, Consejos o Cabildos	1.034,89	1.114.987,59	3.470,10	967.048,03	308.440,45	658.607,58
		1.113.952,70	970.518,13	0,00	86,73 %	31,90 %	
76	**DE ENTIDADES LOCALES**	1.034,89	1.114.987,59	3.470,10	967.048,03	308.440,45	658.607,58
		1.113.952,70	970.518,13	0,00	86,73 %	31,90 %	

SubConcep.	Descripción	Crédito Inicial Modificaciones	Créditos Definit. Dchos. Reconoc.	Dchos. Anulados Dchos. Cancel.	Dchos. Rec. Neto % Dchos. s/Defin.	Recaudac. Neta % Reca. s/Dchos.	Pendiente Cobro
7	**TRANSFERENCIAS DE CAPITAL**	13.823,03	1.128.382,25	3.470,10	980.848,19	322.240,61	658.607,58
		1.114.559,22	984.318,29	0,00	86,93 %	32,85 %	
83000	ANTICIPOS REINTEGRABLES AL PERSONAL	22.738,55	22.738,55	0,00	17.600,00	3.513,93	14.086,07
		0,00	17.600,00	0,00	77,40 %	19,97 %	
830	**Reintegros de préstamos de fuera del sector**	22.738,55	22.738,55	0,00	17.600,00	3.513,93	14.086,07
		0,00	17.600,00	0,00	77,40 %	19,97 %	
83100	CONVENIO HERMANDADES, HDAD. C/ REAL	8.000,00	8.000,00	0,00	0,00	0,00	0,00
		0,00	0,00	0,00	0,00 %	0,00 %	
83101	CONVENIO HERMANDADES, HDAD. PLAZA	8.000,00	8.000,00	0,00	0,00	0,00	0,00
		0,00	0,00	0,00	0,00 %	0,00 %	
831	**Reintegros de préstamos de fuera del sector**	16.000,00	16.000,00	0,00	0,00	0,00	0,00
		0,00	0,00	0,00	0,00 %	0,00 %	
83	**REINTEGRO PRÉSTAMOS DE FUERA DEL SECTOR**	38.738,55	38.738,55	0,00	17.600,00	3.513,93	14.086,07
		0,00	17.600,00	0,00	45,43 %	19,97 %	
87000	Para gastos generales	0,00	9.033.740,38	0,00	0,00	0,00	0,00
		9.033.740,38	0,00	0,00	0,00 %	0,00 %	
87010	Para gastos con financiación afectada	0,00	419.436,47	0,00	0,00	0,00	0,00
		419.436,47	0,00	0,00	0,00 %	0,00 %	
870	**Remanente de Tesorería**	0,00	9.453.176,85	0,00	0,00	0,00	0,00
		9.453.176,85	0,00	0,00	0,00 %	0,00 %	
87	**REMANENTE DE TESORERÍA**	0,00	9.453.176,85	0,00	0,00	0,00	0,00
		9.453.176,85	0,00	0,00	0,00 %	0,00 %	
8	**ACTIVOS FINANCIEROS**	38.738,55	9.491.915,40	0,00	17.600,00	3.513,93	14.086,07
		9.453.176,85	17.600,00	0,00	0,19 %	19,97 %	

Totales	12.124.350,53	24.557.680,48	435.632,45	18.465.849,88	15.663.744,16	2.802.105,72
	12.433.329,95	18.901.482,33	0,00	75,19 %	84,83 %	

Fecha de Impresión: 24/01/2022 14:14:10

Ayuntamiento de la Castilleja Cuesta

5.2.2 Liquidación Ppto. Ingresos. Resumen por Clasificación Económica

Excmo. Ayuntamiento de Castilleja de la Cuesta
C/ Convento, 8 | CP 41950 | Tel. 95416 4544/4609/4737 | Fax. 954161609
Web: www.castillejadelacuesta.es

AYUNTAMIENTO DE CASTILLEJA DE LA CUESTA

EJERCICIO 2021

ESTADO DE LIQUIDACIÓN DEL PRESUPUESTO

LIQUIDACIÓN DEL PRESUPUESTO DE INGRESOS (Resumen clasificación Económica)

Aplic. Pres.	Descripción	Previsiones Presupuestarias			Derechos Reconocid.	Derechos Anulados	Derechos Cancelados	Derechos Reconoc. Netos	Recaudac. Neta	Derechos Pendiente de Cobro	Exceso/ Defecto Der/Previsión
		Iniciales	Modificac.	Definitivas							
112	Impuesto sobre Bienes Inmuebles. Bienes Inmuebles de Naturaleza Rústica	22,65	0,00	22,65	23,84	0,00	0,00	23,84	0,00	23,84	1,19
112	**Impuesto sobre Bienes Inmuebles. Bienes Inmuebles de Naturaleza**	**22,65**	**0,00**	**22,65**	**23,84**	**0,00**	**0,00**	**23,84**	**0,00**	**23,84**	**1,19**
113	Impuesto sobre Bienes Inmuebles. Bienes inmueblesde Naturaleza Urbana	2.738.785,73	0,00	2.738.785,73	2.992.816,18	99.498,28	0,00	2.893.317,90	2.487.818,42	405.499,48	154.532,17
113	**Impuesto sobre Bienes Inmuebles. Bienes inmueblesde Naturaleza**	**2.738.785,73**	**0,00**	**2.738.785,73**	**2.992.816,18**	**99.498,28**	**0,00**	**2.893.317,90**	**2.487.818,42**	**405.499,48**	**154.532,17**
115	Impuesto sobre Vehiculos de Tracción Mecánica	742.741,22	0,00	742.741,22	779.028,73	16.288,12	0,00	762.740,61	669.166,37	93.574,24	19.999,39
115	**Impuesto sobre Vehiculos de Tracción Mecánica**	**742.741,22**	**0,00**	**742.741,22**	**779.028,73**	**16.288,12**	**0,00**	**762.740,61**	**669.166,37**	**93.574,24**	**19.999,39**
116	Impuesto sobre Incremento del Valor de los Terrenos de Naturaleza Urbana	191.952,35	0,00	191.952,35	467.542,33	38.113,34	0,00	429.428,99	279.646,00	149.782,99	237.476,64
116	**Impuesto sobre Incremento del Valor de los Terrenos de Naturaleza**	**191.952,35**	**0,00**	**191.952,35**	**467.542,33**	**38.113,34**	**0,00**	**429.428,99**	**279.646,00**	**149.782,99**	**237.476,64**
11	**IMPUESTOS SOBRE EL CAPITAL**	**3.673.501,95**	**0,00**	**3.673.501,95**	**4.239.411,08**	**153.899,74**	**0,00**	**4.085.511,34**	**3.436.630,79**	**648.880,55**	**412.009,39**
130	Impuesto sobre Actividades Económicas	184.934,96	0,00	184.934,96	2.728.044,74	3.143,75	0,00	2.724.900,99	1.747.965,23	976.935,76	2.539.966,03
130	**Impuesto sobre Actividades Económicas**	**184.934,96**	**0,00**	**184.934,96**	**2.728.044,74**	**3.143,75**	**0,00**	**2.724.900,99**	**1.747.965,23**	**976.935,76**	**2.539.966,03**
13	**IMPUESTO SOBRE ACTIVIDADES ECONOMICAS**	**184.934,96**	**0,00**	**184.934,96**	**2.728.044,74**	**3.143,75**	**0,00**	**2.724.900,99**	**1.747.965,23**	**976.935,76**	**2.539.966,03**
1	**IMPUESTOS DIRECTOS**	**3.858.436,91**	**0,00**	**3.858.436,91**	**6.967.455,82**	**157.043,49**	**0,00**	**6.810.412,33**	**5.184.596,02**	**1.625.816,31**	**2.951.975,42**
290	Impuesto sobre construcciones, instalaciones y obras	113.505,62	0,00	113.505,62	241.660,78	2.384,65	0,00	239.276,13	238.868,23	407,90	125.770,51
290	**Impuesto sobre construcciones, instalaciones y obras**	**113.505,62**	**0,00**	**113.505,62**	**241.660,78**	**2.384,65**	**0,00**	**239.276,13**	**238.868,23**	**407,90**	**125.770,51**
29	**OTROS IMPUESTOS INDIRECTOS**	**113.505,62**	**0,00**	**113.505,62**	**241.660,78**	**2.384,65**	**0,00**	**239.276,13**	**238.868,23**	**407,90**	**125.770,51**
2	**IMPUESTOS INDIRECTOS**	**113.505,62**	**0,00**	**113.505,62**	**241.660,78**	**2.384,65**	**0,00**	**239.276,13**	**238.868,23**	**407,90**	**125.770,51**
302	Servicio de recogida de basuras	1.070.859,03	0,00	1.070.859,03	1.145.403,69	7.656,62	0,00	1.137.747,07	1.017.357,06	120.390,01	66.888,04
302	**Servicio de recogida de basuras**	**1.070.859,03**	**0,00**	**1.070.859,03**	**1.145.403,69**	**7.656,62**	**0,00**	**1.137.747,07**	**1.017.357,06**	**120.390,01**	**66.888,04**
30900	SERVICIO DE CEMENTERIO MUNICIPAL	20.469,72	0,00	20.469,72	29.178,31	437,13	0,00	28.741,18	25.471,30	3.269,88	8.271,46
309	**Otras tasas por prestación de servicios básicos**	**20.469,72**	**0,00**	**20.469,72**	**29.178,31**	**437,13**	**0,00**	**28.741,18**	**25.471,30**	**3.269,88**	**8.271,46**
30	**TASAS POR LA PRESTACIÓN DE SERVICIOS PÚBLICOS BÁSICOS**	**1.091.328,75**	**0,00**	**1.091.328,75**	**1.174.582,00**	**8.093,75**	**0,00**	**1.166.488,25**	**1.042.828,36**	**123.659,89**	**75.159,50**
31100	SERVICIO DE AYUDA A DOMICILIO	614,49	0,00	614,49	1.242,35	0,00	0,00	1.242,35	1.242,35	0,00	627,86
31106	SERVICIO AYUDA A DOMICLIO LEY DE DEPENDENCIA.	7.536,85	0,00	7.536,85	13.725,83	0,00	0,00	13.725,83	13.725,83	0,00	6.188,98
311	**Servicios asistenciales**	**8.151,34**	**0,00**	**8.151,34**	**14.968,18**	**0,00**	**0,00**	**14.968,18**	**14.968,18**	**0,00**	**6.816,84**
31300	SERVICIOS DE INSTALACIONES DEPORTIVAS	146.355,27	0,00	146.355,27	232.550,25	12.830,78	0,00	219.719,47	219.719,47	0,00	73.364,20
313	**Servicios deportivos**	**146.355,27**	**0,00**	**146.355,27**	**232.550,25**	**12.830,78**	**0,00**	**219.719,47**	**219.719,47**	**0,00**	**73.364,20**
31	**TASAS POR LA PRESTACIÓN DE SERVICIOS PÚBLICOS DE**	**154.506,61**	**0,00**	**154.506,61**	**247.518,43**	**12.830,78**	**0,00**	**234.687,65**	**234.687,65**	**0,00**	**80.181,04**
321	Licencias urbanísticas	74.724,87	0,00	74.724,87	126.885,67	914,33	0,00	125.971,34	125.724,44	246,90	51.246,47
321	**Licencias urbanísticas**	**74.724,87**	**0,00**	**74.724,87**	**126.885,67**	**914,33**	**0,00**	**125.971,34**	**125.724,44**	**246,90**	**51.246,47**
322	Cedulas de habitabilidad y licencias de primera ocupación	667,80	0,00	667,80	516,02	0,00	0,00	516,02	516,02	0,00	-151,78
322	**Cedulas de habitabilidad y licencias de primera ocupación**	**667,80**	**0,00**	**667,80**	**516,02**	**0,00**	**0,00**	**516,02**	**516,02**	**0,00**	**-151,78**

LIQUIDACIÓN DEL PRESUPUESTO DE INGRESOS (Resumen clasificación Económica)

Aplic. Pres.	Descripción	Previsiones Presupuestarias			Derechos Reconocid.	Derechos Anulados	Derechos Cancelados	Derechos Reconoc. Netos	Recaudac. Neta	Derechos Pendiente de Cobro	Exceso/ Defecto Der/Previsión
		Iniciales	Modificac.	Definitivas							
323	Tasas por otros servicios urbanísticos	600,00	0,00	600,00	911,01	0,00	0,00	911,01	911,01	0,00	311,01
323	**Tasas por otros servicios urbanísticos**	**600,00**	**0,00**	**600,00**	**911,01**	**0,00**	**0,00**	**911,01**	**911,01**	**0,00**	**311,01**
325	Tasa por expedición de documentos	12.866,95	0,00	12.866,95	15.198,57	102,55	0,00	15.096,02	15.096,02	0,00	2.229,07
325	**Tasa por expedición de documentos**	**12.866,95**	**0,00**	**12.866,95**	**15.198,57**	**102,55**	**0,00**	**15.096,02**	**15.096,02**	**0,00**	**2.229,07**
326	Tasa por retirada de vehículos	6.665,55	0,00	6.665,55	13.419,44	0,00	0,00	13.419,44	13.419,44	0,00	6.753,89
326	**Tasa por retirada de vehículos**	**6.665,55**	**0,00**	**6.665,55**	**13.419,44**	**0,00**	**0,00**	**13.419,44**	**13.419,44**	**0,00**	**6.753,89**
327	Tasa por Servicio de Mercado	10.033,08	0,00	10.033,08	9.872,16	0,00	0,00	9.872,16	9.872,16	0,00	-160,92
327	**Tasa por Servicio de Mercado**	**10.033,08**	**0,00**	**10.033,08**	**9.872,16**	**0,00**	**0,00**	**9.872,16**	**9.872,16**	**0,00**	**-160,92**
328	Tasa por Servicio de Apertura de Establecimientos	9.808,60	0,00	9.808,60	13.679,21	0,00	0,00	13.679,21	13.679,21	0,00	3.870,61
328	**Tasa por Servicio de Apertura de Establecimientos**	**9.808,60**	**0,00**	**9.808,60**	**13.679,21**	**0,00**	**0,00**	**13.679,21**	**13.679,21**	**0,00**	**3.870,61**
32	**TASAS POR LA REALIZACIÓN DE ACTIVIDADES DE COMPETENCIA**	**115.366,85**	**0,00**	**115.366,85**	**180.482,08**	**1.016,88**	**0,00**	**179.465,20**	**179.218,30**	**246,90**	**64.098,35**
331	Tasa por entrada de vehículos	40.134,97	0,00	40.134,97	49.356,16	452,03	0,00	48.904,13	47.646,13	1.258,00	8.769,16
331	**Tasa por entrada de vehículos**	**40.134,97**	**0,00**	**40.134,97**	**49.356,16**	**452,03**	**0,00**	**48.904,13**	**47.646,13**	**1.258,00**	**8.769,16**
332	Tasa por utilización privativa o aprovechamiento especial por empresas	124.740,02	0,00	124.740,02	131.015,20	0,00	0,00	131.015,20	131.015,20	0,00	6.275,18
332	**Tasa por utilización privativa o aprovechamiento especial por**	**124.740,02**	**0,00**	**124.740,02**	**131.015,20**	**0,00**	**0,00**	**131.015,20**	**131.015,20**	**0,00**	**6.275,18**
333	Tasa por utilización privativa o aprovechamiento especial por empresas	7.422,85	0,00	7.422,85	11.341,15	0,00	0,00	11.341,15	11.341,15	0,00	3.918,30
333	**Tasa por utilización privativa o aprovechamiento especial por**	**7.422,85**	**0,00**	**7.422,85**	**11.341,15**	**0,00**	**0,00**	**11.341,15**	**11.341,15**	**0,00**	**3.918,30**
335	Tasa por ocupación de la vía pública con terrazas	3.310,31	0,00	3.310,31	7.329,92	623,00	0,00	6.706,92	1.525,88	5.181,04	3.396,61
335	**Tasa por ocupación de la vía pública con terrazas**	**3.310,31**	**0,00**	**3.310,31**	**7.329,92**	**623,00**	**0,00**	**6.706,92**	**1.525,88**	**5.181,04**	**3.396,61**
338	Compensación de Telefónica de España S.A.	33.142,65	0,00	33.142,65	28.657,23	0,00	0,00	28.657,23	28.657,23	0,00	-4.485,42
338	**Compensación de Telefónica de España S.A.**	**33.142,65**	**0,00**	**33.142,65**	**28.657,23**	**0,00**	**0,00**	**28.657,23**	**28.657,23**	**0,00**	**-4.485,42**
33900	TASA POR PUESTOS, BARRACAS, INDUSTRIAS AMBULANTES	50.445,03	0,00	50.445,03	45.126,32	1.288,69	0,00	43.837,63	31.677,43	12.160,20	-6.607,40
33901	TASA POR PUBLICIDAD	43,53	0,00	43,53	1.215,60	0,00	0,00	1.215,60	1.215,60	0,00	1.172,07
33902	TASA POR OCUPACION TEMPORAL DE LA VIA PUBLICA	5.163,40	0,00	5.163,40	13.597,64	9,50	0,00	13.588,14	13.588,14	0,00	8.424,74
33903	TASA POR CAJEROS AUTOMATICOS	1.620,00	0,00	1.620,00	1.800,00	0,00	0,00	1.800,00	1.800,00	0,00	180,00
339	**Otras tasas por utilización privativa del dominio público**	**57.271,96**	**0,00**	**57.271,96**	**61.739,56**	**1.298,19**	**0,00**	**60.441,37**	**48.281,17**	**12.160,20**	**3.169,41**
33	**TASAS POR LA UTILIZACIÓN PRIVATIVA O EL APROVECHAMIENTO**	**266.022,76**	**0,00**	**266.022,76**	**289.439,22**	**2.373,22**	**0,00**	**287.066,00**	**268.466,76**	**18.599,24**	**21.043,24**
34900	P.P. TRANSPORTES A LA PLAYA	0,00	0,00	0,00	0,00	0,00	0,00	0,00	0,00	0,00	0,00
34901	P.P. VIAJES SIN PERNOCTA	290,42	0,00	290,42	0,00	0,00	0,00	0,00	0,00	0,00	-290,42
34902	P.P. TALLERES POPULARES	1.279,86	0,00	1.279,86	2.240,00	0,00	0,00	2.240,00	2.240,00	0,00	960,14
349	**Otros precios públicos**	**1.570,28**	**0,00**	**1.570,28**	**2.240,00**	**0,00**	**0,00**	**2.240,00**	**2.240,00**	**0,00**	**669,72**

LIQUIDACIÓN DEL PRESUPUESTO DE INGRESOS (Resumen clasificación Económica)

Aplic. Pres.	Descripción	Previsiones Presupuestarias			Derechos Reconocid.	Derechos Anulados	Derechos Cancelados	Derechos Reconoc. Netos	Recaudac. Neta	Derechos Pendiente de Cobro	Exceso/ Defecto Der/Previsión
		Iniciales	Modificac.	Definitivas							
34	**PRECIOS PÚBLICOS**	**1.570,28**	**0,00**	**1.570,28**	**2.240,00**	**0,00**	**0,00**	**2.240,00**	**2.240,00**	**0,00**	**669,72**
389	Otros reintegros de operaciones corrientes	17.802,72	0,00	17.802,72	20.675,04	0,00	0,00	20.675,04	20.675,04	0,00	2.872,32
389	**Otros reintegros de operaciones corrientes**	**17.802,72**	**0,00**	**17.802,72**	**20.675,04**	**0,00**	**0,00**	**20.675,04**	**20.675,04**	**0,00**	**2.872,32**
38	**REINTEGROS DE OPERACIONES CORRIENTES**	**17.802,72**	**0,00**	**17.802,72**	**20.675,04**	**0,00**	**0,00**	**20.675,04**	**20.675,04**	**0,00**	**2.872,32**
39120	Multas por infracciones de la Ordenanza de circulación	221.259,18	85.000,00	306.259,18	449.144,99	124.380,00	0,00	324.764,99	115.142,30	209.622,69	18.505,81
39190	Otras multas y sanciones	0,00	0,00	0,00	62.757,98	1.050,62	0,00	61.707,36	4.115,55	57.591,81	61.707,36
391	**Multas**	**221.259,18**	**85.000,00**	**306.259,18**	**511.902,97**	**125.430,62**	**0,00**	**386.472,35**	**119.257,85**	**267.214,50**	**80.213,17**
39210	Recargo ejecutivo	1.145,60	0,00	1.145,60	947,23	7,64	0,00	939,59	933,86	5,73	-206,01
39211	Recargo de apremio	82.960,93	0,00	82.960,93	90.413,87	0,00	0,00	90.413,87	90.413,87	0,00	7.452,94
392	**Recargos del periodo ejecutivo y por declaración extemporánea sin**	**84.106,53**	**0,00**	**84.106,53**	**91.361,10**	**7,64**	**0,00**	**91.353,46**	**91.347,73**	**5,73**	**7.246,93**
393	Intereses de demora	11.686,02	0,00	11.686,02	22.356,43	2.877,44	0,00	19.478,99	19.418,26	60,73	7.792,97
393	**Intereses de demora**	**11.686,02**	**0,00**	**11.686,02**	**22.356,43**	**2.877,44**	**0,00**	**19.478,99**	**19.418,26**	**60,73**	**7.792,97**
398	Indemnizaciones de seguros de no vida	0,00	0,00	0,00	380,77	0,00	0,00	380,77	380,77	0,00	380,77
398	**Indemnizaciones de seguros de no vida**	**0,00**	**0,00**	**0,00**	**380,77**	**0,00**	**0,00**	**380,77**	**380,77**	**0,00**	**380,77**
399	Otros ingresos diversos	15.833,77	0,00	15.833,77	44.671,45	6.924,30	0,00	37.747,15	15.112,42	22.634,73	21.913,38
399	**Otros ingresos diversos**	**15.833,77**	**0,00**	**15.833,77**	**44.671,45**	**6.924,30**	**0,00**	**37.747,15**	**15.112,42**	**22.634,73**	**21.913,38**
39	**OTROS INGRESOS**	**332.885,50**	**85.000,00**	**417.885,50**	**670.672,72**	**135.240,00**	**0,00**	**535.432,72**	**245.517,03**	**289.915,69**	**117.547,22**
3	**TASAS, PRECIOS PÚBLICOS Y OTROS INGRESOS**	**1.979.483,47**	**85.000,00**	**2.064.483,47**	**2.585.609,49**	**159.554,63**	**0,00**	**2.426.054,86**	**1.993.633,14**	**432.421,72**	**361.571,39**
42000	Participacion en tributos del Estado	3.440.027,79	0,00	3.440.027,79	3.813.978,62	88.434,82	0,00	3.725.543,80	3.725.543,80	0,00	285.516,01
42020	Compensación por beneficios fiscales	0,00	0,00	0,00	11.363,40	0,00	0,00	11.363,40	11.363,40	0,00	11.363,40
42090	Otras transferencias corrientes de la Administración Generaldel Estado	4.097,34	11.404,06	15.501,40	15.254,06	0,00	0,00	15.254,06	15.254,06	0,00	-247,34
420	**De la Administración General del Estado**	**3.444.125,13**	**11.404,06**	**3.455.529,19**	**3.840.596,08**	**88.434,82**	**0,00**	**3.752.161,26**	**3.752.161,26**	**0,00**	**296.632,07**
42190	De otros Organismos Autónomos y agencias	0,00	0,00	0,00	248,15	0,00	0,00	248,15	248,15	0,00	248,15
421	**De organismos autónomos y agencias estatales**	**0,00**	**0,00**	**0,00**	**248,15**	**0,00**	**0,00**	**248,15**	**248,15**	**0,00**	**248,15**
42	**DE LA ADMINISTRACIÓN DEL ESTADO**	**3.444.125,13**	**11.404,06**	**3.455.529,19**	**3.840.844,23**	**88.434,82**	**0,00**	**3.752.409,41**	**3.752.409,41**	**0,00**	**296.880,22**
45000	Participación en los tributos de la Comunidad Autónoma	950.892,03	0,00	950.892,03	982.200,37	0,00	0,00	982.200,37	982.200,37	0,00	31.308,34
45080	Otras subvenciones corrientes de la Administración Generalde la Comunidad	10.488,92	6.063,95	16.552,87	6.282,75	253,60	0,00	6.029,15	6.029,15	0,00	-10.523,72
450	**De la Administración General de las Comunidades Autónomas**	**961.380,95**	**6.063,95**	**967.444,90**	**988.483,12**	**253,60**	**0,00**	**988.229,52**	**988.229,52**	**0,00**	**20.784,62**
451	De Organismos Autónomos y agencias de las Comunidades Autónomas	35.300,00	0,00	35.300,00	36.502,72	17.027,66	0,00	19.475,06	19.475,06	0,00	-15.824,94
451	**De Organismos Autónomos y agencias de las Comunidades**	**35.300,00**	**0,00**	**35.300,00**	**36.502,72**	**17.027,66**	**0,00**	**19.475,06**	**19.475,06**	**0,00**	**-15.824,94**
45	**DE COMUNIDADES AUTÓNOMAS**	**996.680,95**	**6.063,95**	**1.002.744,90**	**1.024.985,84**	**17.281,26**	**0,00**	**1.007.704,58**	**1.007.704,58**	**0,00**	**4.959,68**

LIQUIDACIÓN DEL PRESUPUESTO DE INGRESOS (Resumen clasificación Económica)

Aplic. Pres.	Descripción	Previsiones Presupuestarias			Derechos Reconocid.	Derechos Anulados	Derechos Cancelados	Derechos Reconoc. Netos	Recaudac. Neta	Derechos Pendiente de Cobro	Exceso/ Defecto Der/Previsión
		Iniciales	Modificac.	Definitivas							
461	De Diputaciones, Consejos o Cabildos	1.529.314,33	1.763.125,87	3.292.440,20	3.038.238,62	3.843,87	0,00	3.034.394,75	2.964.205,28	70.189,47	-258.045,45
461	**De Diputaciones, Consejos o Cabildos**	**1.529.314,33**	**1.763.125,87**	**3.292.440,20**	**3.038.238,62**	**3.843,87**	**0,00**	**3.034.394,75**	**2.964.205,28**	**70.189,47**	**-258.045,45**
46	**DE ENTIDADES LOCALES**	**1.529.314,33**	**1.763.125,87**	**3.292.440,20**	**3.038.238,62**	**3.843,87**	**0,00**	**3.034.394,75**	**2.964.205,28**	**70.189,47**	**-258.045,45**
489	Comunidad de Propietarios Aparcamiento N. Sevilla	11.991,38	0,00	11.991,38	15.327,00	369,00	0,00	14.958,00	14.850,00	108,00	2.966,62
489	**Comunidad de Propietarios Aparcamiento N. Sevilla**	**11.991,38**	**0,00**	**11.991,38**	**15.327,00**	**369,00**	**0,00**	**14.958,00**	**14.850,00**	**108,00**	**2.966,62**
48	**De familias e instituciones sin fines de lucro**	**11.991,38**	**0,00**	**11.991,38**	**15.327,00**	**369,00**	**0,00**	**14.958,00**	**14.850,00**	**108,00**	**2.966,62**
4	**TRANSFERENCIAS CORRIENTES**	**5.982.111,79**	**1.780.593,88**	**7.762.705,67**	**7.919.395,69**	**109.928,95**	**0,00**	**7.809.466,74**	**7.739.169,27**	**70.297,47**	**46.761,07**
520	INTERESES DE DEPÓSITO	2.206,39	0,00	2.206,39	508,50	0,00	0,00	508,50	508,50	0,00	-1.697,89
520	**INTERESES DE DEPÓSITO**	**2.206,39**	**0,00**	**2.206,39**	**508,50**	**0,00**	**0,00**	**508,50**	**508,50**	**0,00**	**-1.697,89**
52	**INTERESES DE DEPÓSITO**	**2.206,39**	**0,00**	**2.206,39**	**508,50**	**0,00**	**0,00**	**508,50**	**508,50**	**0,00**	**-1.697,89**
54100	ARRENDAMIENTO GARAJES DE NUEVA SEVILLA	54.634,30	0,00	54.634,30	64.121,20	1.600,63	0,00	62.520,57	62.051,90	468,67	7.886,27
541	**Arrendamientos de fincas urbanas**	**54.634,30**	**0,00**	**54.634,30**	**64.121,20**	**1.600,63**	**0,00**	**62.520,57**	**62.051,90**	**468,67**	**7.886,27**
54	**RENTAS DE BIENES INMUEBLES**	**54.634,30**	**0,00**	**54.634,30**	**64.121,20**	**1.600,63**	**0,00**	**62.520,57**	**62.051,90**	**468,67**	**7.886,27**
550	De concesiones administrativas con contraprestación periódica	81.410,47	0,00	81.410,47	120.812,56	1.650,00	0,00	119.162,56	119.162,56	0,00	37.752,09
550	**De concesiones administrativas con contraprestación periódica**	**81.410,47**	**0,00**	**81.410,47**	**120.812,56**	**1.650,00**	**0,00**	**119.162,56**	**119.162,56**	**0,00**	**37.752,09**
55	**PRODUCTOS DE CONCESIONES Y APROVECHAMIENTOS**	**81.410,47**	**0,00**	**81.410,47**	**120.812,56**	**1.650,00**	**0,00**	**119.162,56**	**119.162,56**	**0,00**	**37.752,09**
5	**INGRESOS PATRIMONIALES**	**138.251,16**	**0,00**	**138.251,16**	**185.442,26**	**3.250,63**	**0,00**	**182.191,63**	**181.722,96**	**468,67**	**43.940,47**
72100	Del Servicio Público de Empleo Estatal	9.683,48	606,52	10.290,00	10.290,00	0,00	0,00	10.290,00	10.290,00	0,00	0,00
721	**De organismos autónomos y agencias estatales**	**9.683,48**	**606,52**	**10.290,00**	**10.290,00**	**0,00**	**0,00**	**10.290,00**	**10.290,00**	**0,00**	**0,00**
72	**DE LA ADMINISTRACIÓN DEL ESTADO**	**9.683,48**	**606,52**	**10.290,00**	**10.290,00**	**0,00**	**0,00**	**10.290,00**	**10.290,00**	**0,00**	**0,00**
75080	Otras transferencias de capital de la Administración Gral. de la Comunidad	3.104,66	0,00	3.104,66	3.510,16	0,00	0,00	3.510,16	3.510,16	0,00	405,50
750	**De la Administración General de las Comunidades Autónomas**	**3.104,66**	**0,00**	**3.104,66**	**3.510,16**	**0,00**	**0,00**	**3.510,16**	**3.510,16**	**0,00**	**405,50**
75	**DE COMUNIDADES AUTÓNOMAS**	**3.104,66**	**0,00**	**3.104,66**	**3.510,16**	**0,00**	**0,00**	**3.510,16**	**3.510,16**	**0,00**	**405,50**
761	De Diputaciones, Consejos o Cabildos	1.034,89	1.113.952,70	1.114.987,59	970.518,13	3.470,10	0,00	967.048,03	308.440,45	658.607,58	-147.939,56
761	**De Diputaciones, Consejos o Cabildos**	**1.034,89**	**1.113.952,70**	**1.114.987,59**	**970.518,13**	**3.470,10**	**0,00**	**967.048,03**	**308.440,45**	**658.607,58**	**-147.939,56**
76	**DE ENTIDADES LOCALES**	**1.034,89**	**1.113.952,70**	**1.114.987,59**	**970.518,13**	**3.470,10**	**0,00**	**967.048,03**	**308.440,45**	**658.607,58**	**-147.939,56**
7	**TRANSFERENCIAS DE CAPITAL**	**13.823,03**	**1.114.559,22**	**1.128.382,25**	**984.318,29**	**3.470,10**	**0,00**	**980.848,19**	**322.240,61**	**658.607,58**	**-147.534,06**
83000	ANTICIPOS REINTEGRABLES AL PERSONAL	22.738,55	0,00	22.738,55	17.600,00	0,00	0,00	17.600,00	3.513,93	14.086,07	-5.138,55
830	**Reintegros de préstamos de fuera del sector público a c;plazo**	**22.738,55**	**0,00**	**22.738,55**	**17.600,00**	**0,00**	**0,00**	**17.600,00**	**3.513,93**	**14.086,07**	**-5.138,55**
83100	CONVENIO HERMANDADES, HDAD. C/ REAL	8.000,00	0,00	8.000,00	0,00	0,00	0,00	0,00	0,00	0,00	-8.000,00
83101	CONVENIO HERMANDADES, HDAD. PLAZA	8.000,00	0,00	8.000,00	0,00	0,00	0,00	0,00	0,00	0,00	-8.000,00
831	**Reintegros de préstamos de fuera del sector público a l;plazo**	**16.000,00**	**0,00**	**16.000,00**	**0,00**	**0,00**	**0,00**	**0,00**	**0,00**	**0,00**	**-16.000,00**

LIQUIDACIÓN DEL PRESUPUESTO DE INGRESOS (Resumen clasificación Económica)

Aplic. Pres.	Descripción	Previsiones Presupuestarias			Derechos Reconocid.	Derechos Anulados	Derechos Cancelados	Derechos Reconoc. Netos	Recaudac. Neta	Derechos Pendiente de Cobro	Exceso/ Defecto Der/Previsión
		Iniciales	Modificac.	Definitivas							
83	**REINTEGRO PRÉSTAMOS DE FUERA DEL SECTOR PÚBLICO**	**38.738,55**	**0,00**	**38.738,55**	**17.600,00**	**0,00**	**0,00**	**17.600,00**	**3.513,93**	**14.086,07**	**-21.138,55**
87000	Para gastos generales	0,00	9.033.740,38	9.033.740,38	0,00	0,00	0,00	0,00	0,00	0,00	-9.033.740,38
87010	Para gastos con financiación afectada	0,00	419.436,47	419.436,47	0,00	0,00	0,00	0,00	0,00	0,00	-419.436,47
870	**Remanente de Tesorería**	**0,00**	**9.453.176,85**	**9.453.176,85**	**0,00**	**0,00**	**0,00**	**0,00**	**0,00**	**0,00**	**-9.453.176,85**
87	**REMANENTE DE TESORERÍA**	**0,00**	**9.453.176,85**	**9.453.176,85**	**0,00**	**0,00**	**0,00**	**0,00**	**0,00**	**0,00**	**-9.453.176,85**
8	**ACTIVOS FINANCIEROS**	**38.738,55**	**9.453.176,85**	**9.491.915,40**	**17.600,00**	**0,00**	**0,00**	**17.600,00**	**3.513,93**	**14.086,07**	**-9.474.315,40**
	TOTAL:	**12.124.350,53**	**12.433.329,95**	**24.557.680,48**	**18.901.482,33**	**435.632,45**	**0,00**	**18.465.849,88**	**15.663.744,16**	**2.802.105,72**	**-6.091.830,60**

Ayuntamiento de la Castilleja Cuesta

5.3 Resultado Presupuestario

Excmo. Ayuntamiento de Castilleja de la Cuesta
C/ Convento, 8 | CP 41950 | Tel. 95416 4544/4609/4737 | Fax. 954161609
Web: www.castillejadelacuesta.es

AYUNTAMIENTO DE CASTILLEJA DE LA CUESTA

Ejercicio 2021

ESTADO DE LIQUIDACIÓN DEL PRESUPUESTO

III RESULTADO PRESUPUESTARIO

CONCEPTOS	*DERECHOS RECONOCIDOS NETOS*	*OBLIGACIONES RECONOCIDAS NETAS*	*AJUSTES*	*RESULTADO PRESUPUESTARIO*
a. Operaciones corrientes	17.467.401,69	10.981.359,47		6.486.042,22
b. Operaciones de capital	980.848,19	5.438.019,13		-4.457.170,94
1. Total operaciones no financieras (a + b)	18.448.249,88	16.419.378,60		2.028.871,28
c. Activos financieros	17.600,00	17.600,00		0,00
d. Pasivos financieros	0,00	0,00		0,00
2. Total operaciones financieras (c + d)	17.600,00	17.600,00		0,00
I. RESULTADO PRESUPUESTARIO DEL EJERCICIO (I = 1+2)	18.465.849,88	16.436.978,60		2.028.871,28
Ajustes:				
3. Créditos gastados financiados con remanente de tesorería para gastos generales			5.920.339,01	
4. Desviaciones de financiación negativas del ejercicio			451.592,05	
5. Desviaciones de financiación positivas del ejercicio			2.749.436,75	
II. Total Ajustes (II = 3+4-5)			3.622.494,31	(D=C+4+5-6)
RESULTADO PRESUPUESTARIO AJUSTADO (I + II)				5.651.365,59

Fecha de Impresión: 24/01/2022 14:26:56

Ayuntamiento de la Castilleja Cuesta

6. Memoria

Excmo. Ayuntamiento de Castilleja de la Cuesta
C/ Convento, 8 | CP 41950 | Tel. 95416 4544/4609/4737 | Fax. 954161609
Web: www.castillejadelacuesta.es

Ayuntamiento de la Castilleja Cuesta

CUENTA GENERAL
EJERCICIO 2021

MEMORIA

De conformidad con lo establecido en la Capítulo II del Título IV de la Instrucción del Modelo Normal de Contabilidad Local, aprobada por Orden del Ministerio de Hacienda y Administraciones Públicas nº 1781/2013, de 20 de septiembre, se confecciona el presente documento, que es parte integrante de la Cuenta General de este Ayuntamiento, desarrollándose el mismo en los siguientes apartados (a estos efectos se ha respetado el índice que señala la citada Instrucción aún cuando existen apartados que no tienen contenido):

1.- Organización y Actividad.

1.1.- Población oficial y cuantos otros datos de carácter socioeconómico contribuyan a la identificación de la entidad.

a) Población oficial.

El municipio de Castilleja de la Cuesta cuenta con una población de derecho, según el padrón municipal de habitantes, a fecha 1 de enero de 2021, que asciende a 17.366 habitantes, de conformidad con los datos obrantes en el Instituto Nacional de Estadística, obtenidos de la página web oficial del señalado Organismo, sita en el siguiente enlace:
https://www.ine.es/jaxiT3/Datos.htm?t=2895#!tabs-tabla

b) Datos de Carácter Socioeconómico. *(Información extractada del documento de Avance del PGOU de 2011)*

b.1) Territorio.

El territorio de Castilleja de la Cuesta, de apenas 2,2 kilómetros cuadrados, se sitúa en el límite oriental de la meseta del Aljarafe, en la zona de contacto con la llanura aluvial del Guadalquivir, a cinco kilómetros de distancia de Sevilla. Hacia el Este limita con el término de Camas en el escarpe oriental de la meseta; hacia el Norte mantiene el límite con Camas a lo largo del camino de la Hijuela de la Gitana, al Oeste limita sucesivamente con los términos de Valencina de la Concepción, Gines y Bormujos, quedando delimitado al Sur por Tomares.

Excmo. Ayuntamiento de Castilleja de la Cuesta
C/ Convento, 8 | CP 41950 | Tel. 95416 4544/4609/4737 | Fax. 954161609
Web: www.castillejadelacuesta.es
e-mail: ayto@castillejadelacuesta.es

Código Seguro De Verificación:	aCOWa1BEChmvTtzliYds5w==	Estado	Fecha y hora
Firmado Por	Juan Pascual Molina Garrigos	Firmado	21/06/2022 08:24:42
Observaciones		Página	1/42
Url De Verificación	https://portal.dipusevilla.es/vfirmaAytos/code/aCOWa1BEChmvTtzliYds5w==		

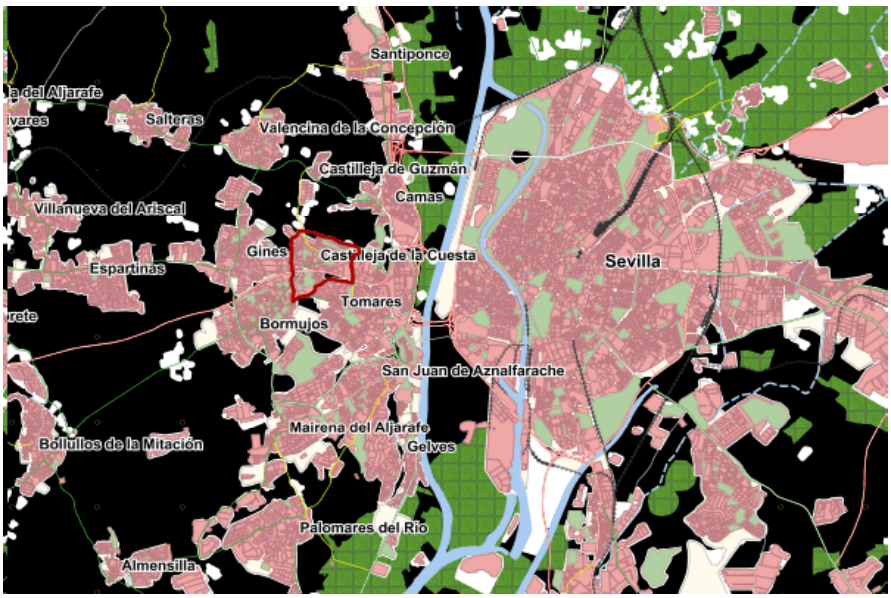

El relieve del término está caracterizado por una sucesión de suaves lomas y vaguadas, que descienden oeste a este, confluyendo en el barranco del Cañuelo y conducen las aguas de escorrentía hacia la vega del Guadalquivir. La máxima altitud del término, 130 metros, se alcanza en el Noroeste del municipio, junto al depósio de aguas de Gines, mientras que la mínima, 75 metros, se localiza en la cabecera del barranco del Cañuelo, en el extremo Noreste.

La ciudad actual colmata prácticamente la totalidad del término municipal, habiéndose completado el proceso de conurbación con los municipios limítrofes de Gines, Bormujos, Tomares y Camas.

El proceso de formación del "área metropolitana" de Sevilla, ha supuesto para el municipio una profunda alteración de su estructura territorial, al dividirlo la autovía de Huelva A-49 y de las funciones de su red viaria histórica introduciendo tráfico metropolitano en el casco urbano al convertirse la antigua carretera de Huelva en vía urbana de paso hacia Gines, Bormujos,...

Finalmente, la inserción en el área metropolitana ha supuesto la aparición de fuertes tensiones provocadas por las ordenaciones urbanísticas de los términos colindantes, que en ausencia de la ordenación global del área, tienden a extenderse a Castilleja de la Cuesta sin que se den en muchos casos las condiciones idóneas para ello. Así sucede en los bordes de contacto con Gines y Valencina de la Concepción, con la urbanización de la Hijuela de la Gitana, los de Camas al Este

Excmo. Ayuntamiento de Castilleja de la Cuesta
C/ Convento, 8 | CP 41950 | Tel. 95416 4544/4609/4737 | Fax. 954161609
Web: www.castillejadelacuesta.es
e-mail: ayto@castillejadelacuesta.es

Código Seguro De Verificación:	aCOWa1BEChmvTtzliYds5w==	Estado	Fecha y hora
Firmado Por	Juan Pascual Molina Garrigos	Firmado	21/06/2022 08:24:42
Observaciones		Página	2/42
Url De Verificación	https://portal.dipusevilla.es/vfirmaAytos/code/aCOWa1BEChmvTtzliYds5w==		

y los de Tomares y Bormujos

Así pues, en la actualidad es la inserción en la aglomeración urbana de Sevilla el hecho más determinante en la estructuración territorial del municipio de Castilleja de la Cuesta.

El Área Metropolitana de Sevilla es en la actualidad el mayor conjunto urbano de Andalucía, resultando la cuarta área metropilitana de España, con una población total aproximada de 1.548.741 habitantes (INE 2020) y 4.905,04 km² de superficie, siendo un gran centro turístico, económico, industrial y poblacional.

En la actualidad, todo el suelo del término municipal o bien está destinado a usos urbanos o bien ocupado por infraestructuras, siendo así que. Una vez comprobada la utilización urbana de la totalidad del término municipal, la caracterización pormenorizada de estos usos queda recogida en la tabla siguiente:

USOS GLOBALES	URBANO	URBANIZABLE		NO URBANIZABLE	TOTAL m2	%
		ORDENADO	NO DESARROLLADO			
RESIDENCIAL	790.823	85.904			876.727	40,69
TERCIARIO	102.192				102.192	4,74
INDUSTRIAL	34.600				34.600	1,61
SISTEMAS GENERALES						
AREAS LIBRES	275.070	26.458			301.528	13,99
EQUIPAMIENTO	303.524	13.783			317.307	14,73
VIARIO	321.527	12.969		113.184	447.680	20,78
SIN USO			74.777		74.777	3,47
TOTAL	1.827.736	139.114	74.777	113.184	2.154.811	100

b.2) Infraestructuras.

Carreteras.

El ámbito metropolitano, caracterizado por una elevada densidad de poblamiento y unas intensas y complejas interrelaciones entre núcleos, propicia la existencia de una tupida red viaria.

Castilleja de la Cuesta situada en el sector occidental de la primera corona está atravesada por dos de la principales arterias radiales: la A-49, perteneciente a la red de carreteras del estado, de carácter inicialmente interurbano, pero devenida en principal arteria del Aljarafe compartiendo ese papel con la conexión a Huelva y al sur portugués, y la antigua carretera nacional 431, hoy dia autonómica A-8076, que coincide con la calle Real y canaliza buena parte del tráfico de transporte público del sector occidental metropolitano, no poca proporción del privado y actúa además como principal arteria urbana.

Excmo. Ayuntamiento de Castilleja de la Cuesta
C/ Convento, 8 | CP 41950 | Tel. 95416 4544/4609/4737 | Fax. 954161609
Web: www.castillejadelacuesta.es
e-mail: ayto@castillejadelacuesta.es

Código Seguro De Verificación:	aCOWa1BEChmvTtzliYds5w==	Estado	Fecha y hora
Firmado Por	Juan Pascual Molina Garrigos	Firmado	21/06/2022 08:24:42
Observaciones		Página	3/42
Url De Verificación	https://portal.dipusevilla.es/vfirmaAytos/code/aCOWa1BEChmvTtzliYds5w==		

Del cruce de las anteriores nace la carretera autonómica A-474 De Sevilla a Almonte por Pilas de la red intercomarcal de Andalucía.

La red de carreteras en el término se completa con la autonómica A-3125 que une Tomares y Bormujos y es tangente por el Sur a Castilleja, la SE-3403 de Castilleja a Tomares y la SE-3402 de Castilleja de la Cuesta a Castilleja de Guzmán, todas ellas transformadas, o en trance de transformación, en avenidas de carácter urbano, al menos en los tramos que discurren por el término de Castilleja de la Cuesta. Dado el fuerte dinamismo del área metropolitana todas ellas presentan tendencia a la saturación, al menos en las franjas horarias de inicio y final de la jornada laboral y algunas, como la SE-3403 son claramente insuficientes para absorber el tráfico derivado de la presencia de centros comerciales.

El inventario de carreteras del municipio es, en resumen, el siguiente:

RED	MATRICULA	DENOMINACION	LONGITUD TM
CARRETERAS DEL ESTADO	A-49 / E01	Quinto Centenario Sevilla-Frontera Portugal	1650 mts
Complementaria Andalucia	A-8076	Sevilla-Sanlucar la Mayor	1850 mts
Intercomarcal Andalucia	A-474	Sevilla a Almonte por Pilas	510 mts
Complementaria Andalucia	A-8063	Tomares-Bormujos	376 mts
Provincial	SE-3403	Castilleja de la Cuesta- Tomares	695 mts
Provincial	SE-3402	Castilleja de la Cuesta-Castilleja de Guzmán	930 mts

Vías Pecuarias.

El cordel del Patrocinio atraviesa el término municipal de Este a Oeste, estando ocupado en la totalidad del recorrido por la antigua carretera nacional 431, hoy dia autonómica A-8076, que coincide con la calle Real.

b.3) Servicios Urbanos.

Abastecimiento.

La demanda de agua del municipio de Castilleja de la Cuesta (y también el saneamiento) es atendida por una compañía de titularidad pública, ALJARAFESA. Los recursos gestionados por esta empresa, en la comarca del Aljarafe, provienen en su totalidad de los recursos hídricos del sistema que gestiona EMASESA, quien le suministra agua en alta sobre la base del convenio marco que establece las competencias correspondientes a ambas. Aljarafesa es la

Excmo. Ayuntamiento de Castilleja de la Cuesta
C/ Convento, 8 | CP 41950 | Tel. 95416 4544/4609/4737 | Fax. 954161609
Web: www.castillejadelacuesta.es
e-mail: ayto@castillejadelacuesta.es

Código Seguro De Verificación:	aCOWa1BEChmvTtzliYds5w==	Estado	Fecha y hora
Firmado Por	Juan Pascual Molina Garrigos	Firmado	21/06/2022 08:24:42
Observaciones		Página	4/42
Url De Verificación	https://portal.dipusevilla.es/vfirmaAytos/code/aCOWa1BEChmvTtzliYds5w==		

encargada de tratar, distribuir y depurar posteriormente esta demanda de agua bruta sin tratar a todas las poblaciones a las que sirve, entre las que se encuentra Castilleja de la Cuesta.

Castilleja de la Cuesta, al igual que la comarca del Aljarafe y la ciudad de Sevilla, se abastece del Sistema de Explotación nº 13 de la cuenca del Guadalquivir, que lo componen los embalses de Aracena, Zufre, La Minilla, Melonares, Gergal y Cala. Como recursos excepcionales se cuenta con el embalse de El Pintado, que no pertenece al Sistema de Explotación 13 pero que está interconectado con él, y las tomas de emergencia verificadas en el río Guadalquivir, principalmente en la presa de Alcalá del Río.

Saneamiento.

El saneamiento se resuelve depurando las aguas residuales en la Estación Depuradora Guadalquivir-Aljarafe. Esta planta que se ubica en el término de Palomares del Río emplea tecnología convencional de fangos activados, si bien dispone de un tratamiento físico-químico con un procedimiento innovador de nitrificación y desnitrificación.

Energía Eléctrica

La gestión del suministro de energía eléctrica del municipio lo realiza la compañía ENDESA.

b.4) Dotaciones y Equipamientos.

Sistema de Espacios Libres.

El sistema de espacios libres contribuye básicamente a estructurar la ciudad. Comprende los terrenos destinados al esparcimiento y recreo de la población. En Castilleja de la Cuesta suponen casi 300.000 m² de zonas verdes entre parques, jardines y plazas. Los jardines urbanos de antiguas haciendas y el del colegio de las Irlandesas conforman los espacios de mayor valor ambiental. Se trata de piezas de suelo de muy diversas escalas, y en función del volumen de población a la que den servicio se podrá distinguir entre sistemas generales, para los parques de grandes superficies, para disfrute de la totalidad de la población, y sistemas locales, constituidos por plazas, jardines y piezas menores incrustadas dentro del tejido urbano que resuelven las necesidades básicas a nivel de barrio.

La posición de estos parques urbanos, bien distribuidos por todo el núcleo,

Excmo. Ayuntamiento de Castilleja de la Cuesta
C/ Convento, 8 | CP 41950 | Tel. 95416 4544/4609/4737 | Fax. 954161609
Web: www.castillejadelacuesta.es
e-mail: ayto@castillejadelacuesta.es

Código Seguro De Verificación:	aCOWa1BEChmvTtzliYds5w==	Estado	Fecha y hora
Firmado Por	Juan Pascual Molina Garrigos	Firmado	21/06/2022 08:24:42
Observaciones		Página	5/42
Url De Verificación	https://portal.dipusevilla.es/vfirmaAytos/code/aCOWa1BEChmvTtzliYds5w==		

ayuda a configurar una estructura urbana que ha venido a garantizar la calidad de vida de las distintas partes en las que desde el punto de vista funcional y de habitabilidad, está dividida la ciudad. Estos suelos se complementan con una amplia oferta de espacios libres menores, dispersos por todo el núcleo.

Del inventario de espacios libres *(según datos del Avance del PGOU)* se extrae el dato de la superficie destinada a espacios libres en Castilleja: 286.754,72 m² de suelo, correspondiendo 193.618,78 m² a parques urbanos ya ejecutados y 93.135,58 m² a reservas, lo que supone el 67,52% y el 32,48% respectivamente

Dotaciones y Equipamiento.

* Deportivo.

El equipamiento deportivo de carácter general lo componen las instalaciones completas cualificadas para la práctica del deporte organizado y generalizado para el conjunto de la población, distintas de las instalaciones deportivas locales que solamente dan servicio al sector donde se encuentran. Las instalaciones deportivas municipales del Casco Antiguo y de Nueva Sevilla tienen esta consideración de sistemas generales, con dotaciones bastante completas de piscinas, pistas polideportivas, gimnasios, pabellones cubiertos y campos de fútbol con pistas de atletismo. Cuantitativamente la dotación deportiva asciende a 67.379,24 m² de suelo, 55.000,84 m², el 81,63% ejecutados, y 12.378,4 m², el 18,37% sin ejecutar.

* Docente.

Los equipamientos docentes que existen en el municipio pertenecen a la categoría de régimen general, destinados a impartir las enseñanzas de educación primaria y secundaria que constituyen la enseñanza básica, obligatoria y gratuita.

- CEIP Juan XXIII. Educación Infantil (Segundo Ciclo) y Primaria.
- CEIP Hernán Cortés. Educación Infantil (Segundo Ciclo), Primaria y Educación Básica Especial.
- CEIP Gloria Fuertes. Educación Infantil (Segundo Ciclo) y Primaria.
- CEIP Luis Cernuda. Educación Infantil (Segundo Ciclo), Primaria y Educación Básica Especial.
- IES Alixar. ESO (Primer y Segundo Ciclo), CF de Grado Medio y Bachillerato
- IES Pablo Neruda.
- Centro Docente Privado Bienaventurada Virgen María (centro concertado). Primaria, ESO (Primer y Segundo Ciclo), CF de Grado Medio

Excmo. Ayuntamiento de Castilleja de la Cuesta
C/ Convento, 8 | CP 41950 | Tel. 95416 4544/4609/4737 | Fax. 954161609
Web: www.castillejadelacuesta.es
e-mail: ayto@castillejadelacuesta.es

Código Seguro De Verificación:	aCOWa1BEChmvTtzliYds5w==	Estado	Fecha y hora
Firmado Por	Juan Pascual Molina Garrigos	Firmado	21/06/2022 08:24:42
Observaciones		Página	6/42
Url De Verificación	https://portal.dipusevilla.es/vfirmaAytos/code/aCOWa1BEChmvTtzliYds5w==		

• Escuela Infantil Municipal "Bda. de Nueva Sevilla" y otras escuelas infantiles concertadas dispersas por el núcleo urbano.

La oferta docente para el conjunto de la población de Castilleja de la Cuesta se encuentra razonablemente bien distribuida.

* Servicios de Interés Público y Social

Dentro de los servicios de interés público y social (SIPS) se encuentran aquellos edificios públicos que albergan actividades relacionadas con el incremento del interés colectivo de los ciudadanos. Presentan un nivel de dotación variado y se encuentran repartidos por todo el núcleo urbano.

** Equipamiento sanitario.

La asistencia sanitaria se organiza en dos niveles, Atención Primaria y Especializada. Los servicios de Atención Primaria están organizados en demarcaciones geográficas denominadas Zonas Básicas de Salud, que se agrupan para su gestión en Distritos de Atención Primaria. Cada zona cuenta con un Centro de Salud y los consultorios necesarios en virtud de su situación geográfica. En el nivel de Atención Primaria, Castilleja dispone de un Centro de Salud, en la avda. de la Unidad s/n. Para la Atención Especializada, Castilleja pertenece al Área Hospitalaria del Hospital de San Juan de Dios, que inició su actividad en 2003 y está integrado en el Sistema Sanitario Público de Andalucía, está gestionado por la Orden Hospitalaria de San Juan de Dios y participado por la Junta de Andalucía a través del Consorcio Sanitario Público del Aljarafe.

En Castilleja se encuentra además el Hospital Nisa, en la avda. Plácido Fernández Viagas un grupo privado de servicios de salud en todas las especialidades médicas para la medicina privada y el sector sanitario público de forma complementaria.

** Equipamiento Asistencial.

Engloba las dotaciones destinadas a promover y posibilitar el desarrollo del bienestar social de todos los ciudadanos, mediante actividades entre las que se incluyen la información, orientación y prestación de servicios o ayuda a colectivos como la familia, la tercera edad o los minusválidos, entre otros. Dentro de este equipamiento se engloba el Centro Cívico Social en Nueva Sevilla, el Centro de Servicios Sociales y la Unidad de Estancia Diurna.

Excmo. Ayuntamiento de Castilleja de la Cuesta
C/ Convento, 8 | CP 41950 | Tel. 95416 4544/4609/4737 | Fax. 954161609
Web: www.castillejadelacuesta.es
e-mail: ayto@castillejadelacuesta.es

Código Seguro De Verificación:	aCOWa1BEChmvTtzliYds5w==	Estado	Fecha y hora
Firmado Por	Juan Pascual Molina Garrigos	Firmado	21/06/2022 08:24:42
Observaciones		Página	7/42
Url De Verificación	https://portal.dipusevilla.es/vfirmaAytos/code/aCOWa1BEChmvTtzliYds5w==		

** Equipamiento Socio-cultural.

Agrupa las dotaciones soporte de actividades culturales tradicionales, destinadas a la custodia, transmisión y conservación del conocimiento, fomento y difusión de la cultura, así como las actividades de relación social, para el fomento de la vida asociativa.

En general, el nivel de dotaciones de los sistemas de interés público y social (SIPS) es suficiente y equilibrado para las demandas de la ciudad.

Se consideran Servicios Urbanos los siguientes:

• Administrativo público: corresponden a aquellos servicios destinados a la atención a los ciudadanos en relación con las actividades de carácter administrativo y administración de justicia. Incluye las dependencias del Ayuntamiento, el Juzgado de Paz, la oficina de Correos y el archivo municipal (siendo en este caso una dependencia provisional).

• Seguridad y protección civil: estos servicios incluyen las instalaciones de Policía Local y Guardia Civil.

• Mercado de abastos municipal, para el aprovisionamiento de productos de alimentación y otros de carácter básico para el abastecimiento de la población.

• Cementerio municipal de San Pablo.

• Religioso, que comprende la celebración de los diferentes cultos y el alojamiento de los miembros de sus comunidades. Las Parroquias de Santiago Apóstol y su Casa de Hermandad, la del Divino Salvador, la Iglesia de la Inmaculada Concepción y su Casa de Hermandad y la Ermita de Nuestra Señora de Guía conforman el equipamiento religioso en Castilleja de la Cuesta.

• Por último, las instalaciones correspondientes al centro logístico municipal y las estaciones de servicio localizadas en los bordes de las vías importantes, para aprovechar el intenso tráfico que se genera en esas zonas.

b.5) Datos Demográficos.

A continuación, se muestran distintos aspectos relacionados con la demografía del municipio, tales como pirámide poblacional por sexo y edad, así como una tabla por grupos de población quinquenales, tomadas de la web:

Excmo. Ayuntamiento de Castilleja de la Cuesta
C/ Convento, 8 | CP 41950 | Tel. 95416 4544/4609/4737 | Fax. 954161609
Web: www.castillejadelacuesta.es
e-mail: ayto@castillejadelacuesta.es

Código Seguro De Verificación:	aCOWa1BEChmvTtzliYds5w==	Estado	Fecha y hora
Firmado Por	Juan Pascual Molina Garrigos	Firmado	21/06/2022 08:24:42
Observaciones		Página	8/42
Url De Verificación	https://portal.dipusevilla.es/vfirmaAytos/code/aCOWa1BEChmvTtzliYds5w==		

https://www.foro-ciudad.com/sevilla/castilleja-de-la-cuesta/habitantes.html

En el gráfico siguiente, se muestra la evolución de la población del municipio desde 1900 hasta la actualidad, observándose un gran incremento entre las décadas de los setenta y los noventa. Dede el ejercicio 2007 inclusive, la cifra de población ha superado los 17.000 habitantes, alcanzándose su máximo en 2014, si bien ha experimentado un continuo decrecimiento, salvo en el ejercicio 2016, que estuvo muy cerca de los datos de población máxima, hasta el ejercicio 2018, donde se sitúa en el peor dato, con 17.350 habitantes, incrementandose en los dos ejercicios siguientes hasta llegar a 2020, con una cifra de 17.516 habs., reduciéndose en el ejercicio 2021, hasta llegar a 17.366 habs.

En la tabla siguiente se muestra la evolución anual del número de habitantes desde el año 2000 hasta la actualidad, con detalle por sexos.

Evolución de la población desde 2000 hasta 2021

Año	Hombres	Mujeres	Total
2021	8.395	8.971	17.366
2020	8.463	9.053	17.516
2019	8.442	8.976	17.418
2018	8.428	8.922	17.350
2017	8.472	8.957	17.429
2016	8.530	9.002	17.532
2015	8.469	8.990	17.459
2014	8.506	9.030	17.536
2013	8.462	9.012	17.474
2012	8.498	9.007	17.505
2011	8.504	8.938	17.442
2010	8.415	8.867	17.282
2009	8.412	8.738	17.150
2008	8.423	8.652	17.075
2007	8.376	8.658	17.034
2006	8.303	8.575	16.878
2005	8.278	8.541	16.819
2004	8.274	8.517	16.791
2003	8.255	8.480	16.735
2002	8.059	8.257	16.316
2001	8.013	8.198	16.211
2000	7.896	8.163	16.059

Excmo. Ayuntamiento de Castilleja de la Cuesta
C/ Convento, 8 | CP 41950 | Tel. 95416 4544/4609/4737 | Fax. 954161609
Web: www.castillejadelacuesta.es
e-mail: ayto@castillejadelacuesta.es

Código Seguro De Verificación:	aCOWa1BEChmvTtzliYds5w==	Estado	Fecha y hora
Firmado Por	Juan Pascual Molina Garrigos	Firmado	21/06/2022 08:24:42
Observaciones		Página	9/42
Url De Verificación	https://portal.dipusevilla.es/vfirmaAytos/code/aCOWa1BEChmvTtzliYds5w==		

En el gráfico siguiente se muestra la distribución de la población del municipio, en el ejercicio 2021, entre hombres y mujeres, mediante la pirámide poblacional, por grupos quinquenales, representando la población de 65 y más años de edad, un 16,00% del total, y la población de edad inferior a 18 años, un 19,20%.

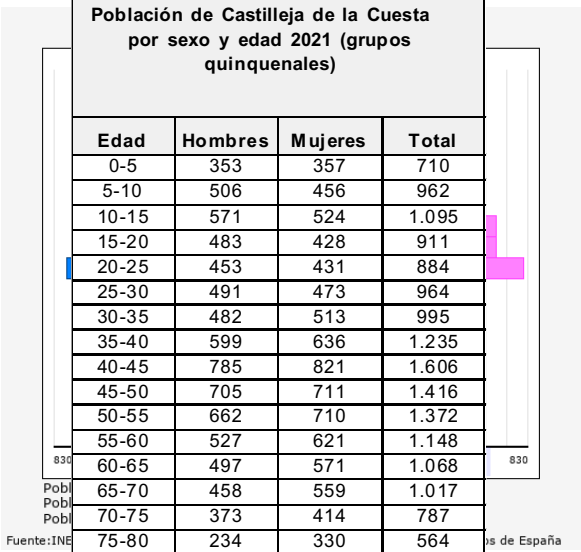

En la tabla siguiente se muestra el desglose de población y sexo, por grupos quinquenales.

Población de Castilleja de la Cuesta por sexo y edad 2021 (grupos quinquenales)

Edad	Hombres	Mujeres	Total
0-5	353	357	710
5-10	506	456	962
10-15	571	524	1.095
15-20	483	428	911
20-25	453	431	884
25-30	491	473	964
30-35	482	513	995
35-40	599	636	1.235
40-45	785	821	1.606
45-50	705	711	1.416
50-55	662	710	1.372
55-60	527	621	1.148
60-65	497	571	1.068
65-70	458	559	1.017
70-75	373	414	787
75-80	234	330	564
80-85	132	198	330
85-	84	218	302
Total	**8.395**	**8.971**	**17.366**

Excmo. Ayuntamiento de Castilleja de la Cuesta
C/ Convento, 8 | CP 41950 | Tel. 95416 4544/4609/4737 | Fax. 954161609
Web: www.castillejadelacuesta.es
e-mail: ayto@castillejadelacuesta.es

Código Seguro De Verificación:	aCOWa1BEChmvTtzliYds5w==	Estado	Fecha y hora
Firmado Por	Juan Pascual Molina Garrigos	Firmado	21/06/2022 08:24:42
Observaciones		Página	10/42
Url De Verificación	https://portal.dipusevilla.es/vfirmaAytos/code/aCOWa1BEChmvTtzliYds5w==		

Así, la media de edad de los habitantes de Castilleja de la Cuesta es de 41,39 años, 2,07 años mas que hace un lustro, que era de 39,32 años.



En el gráfico de la derecha, se muestra la edad media de los habitantes del municipio por secciones censales según los datos de 2019.

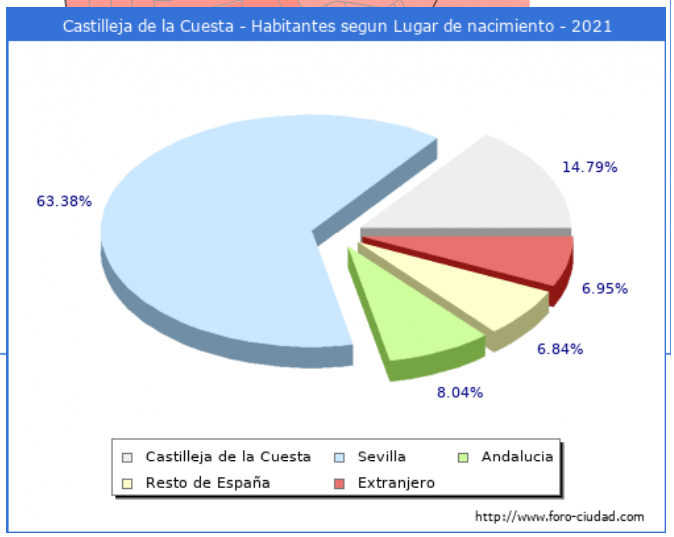

En cuanto a la procedencia de la población, el 14,79% (2.569)

Excmo. Ayuntamiento de Castilleja de la Cuesta
C/ Convento, 8 | CP 41950 | Tel. 95416 4544/4609/4737 | Fax. 954161609
Web: www.castillejadelacuesta.es
e-mail: ayto@castillejadelacuesta.es

Código Seguro De Verificación:	aCOWa1BEChmvTtzliYds5w==	Estado	Fecha y hora
Firmado Por	Juan Pascual Molina Garrigos	Firmado	21/06/2022 08:24:42
Observaciones		Página	11/42
Url De Verificación	https://portal.dipusevilla.es/vfirmaAytos/code/aCOWa1BEChmvTtzliYds5w==		

de los habitantes empadronados en el Municipio de Castilleja de la Cuesta han nacido en dicho municipio, el 78,26% han emigrado a Castilleja de la Cuesta desde diferentes lugares de España, el 63,38% (11.006) desde otros municipios de la provincia de Sevilla, el 8,04% (1.397) desde otras provincias de la comunidad de Andalucia, el 6,84% (1.187) desde otras comunidades autónomas y el 6,95% (1.207) han emigrado a Castilleja de la Cuesta desde otros países, mostrándose tal desglose en el gráfico de la derecha.

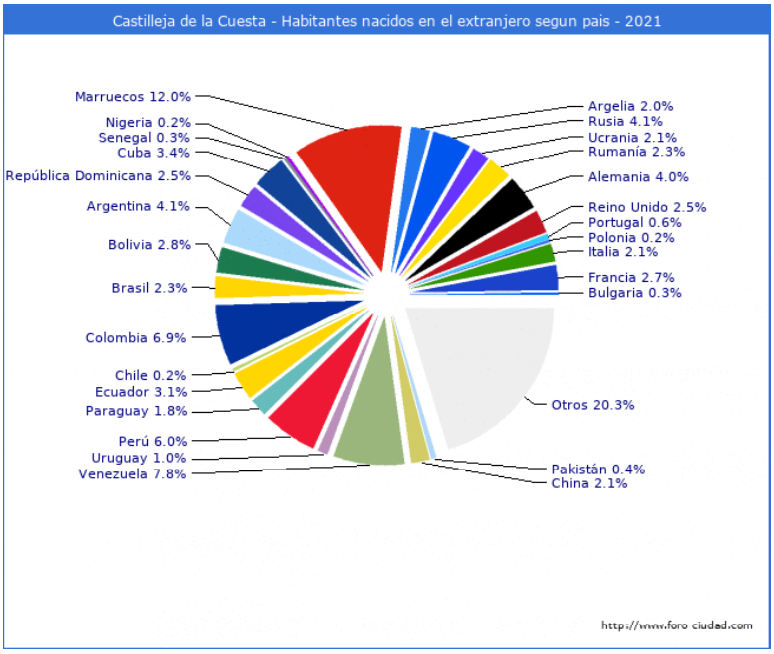

Según los datos ofrecidos por el INE, en la estadistica del Padrón, los habitantes empadronados en Castilleja de la Cuesta que han nacido en otros países ascienden a 1.207, mostrándose en el gráfico de la izquierda, en porcentajes, el pais de procedencia de habitantes nacidos en el extranjero.

El dato de paro correspondiente al mes de diciembre de 2021, según información contenida en la página web https://www.sepe.es/HomeSepe/que-es-el-sepe/estadisticas/datos-estadisticos/municipios/2021/diciembre.html, asciende a 1.660 personas, un 19,85% inferior al dato del mes de diciembre de 2020, de las cuales 668 son hombres y 992 mujeres, siendo así que el grupo de edad donde se da la mayor tasa de desempleo, es el correspondiente al grupo de mayores de 45 años, con un 57,11% del total, en concreto 948 personas.

En la tabla siguiente, se oberva como se distribuye la cifra de desempleo, por sectores de actividad, suponiendo el sector servicios el que mayor número de parados aporta, con un 73,98%.

Excmo. Ayuntamiento de Castilleja de la Cuesta
C/ Convento, 8 | CP 41950 | Tel. 95416 4544/4609/4737 | Fax. 954161609
Web: www.castillejadelacuesta.es
e-mail: ayto@castillejadelacuesta.es

Código Seguro De Verificación:	aCOWa1BEChmvTtzliYds5w==	Estado	Fecha y hora
Firmado Por	Juan Pascual Molina Garrigos	Firmado	21/06/2022 08:24:42
Observaciones		Página	12/42
Url De Verificación	https://portal.dipusevilla.es/vfirmaAytos/code/aCOWa1BEChmvTtzliYds5w==		

MUNICIPIOS	TOTAL	SEXO Y EDAD						SECTORES				
		HOMBRES			MUJERES			AGRI-CULTURA	INDUS-TRIA	CONS-TRUCCIÓN	SERVICIOS	SIN EMPLEO ANTERIOR
		<25	25 - 44	>=45	<25	25 - 44	>=45					
CASTILLEJA DE LA CUESTA	1.660	62	244	362	41	365	586	27	87	154	1.228	164

Como anexo a la presente Memoria, se adjunta información emitida por el Sistema de Información Multiterritorial de Andalucía sobre este Municipio, a través de la siguiente página web: https://www.juntadeandalucia.es/institutodeestadisticaycartografia/sima/ficha.htm?mun=41029 dividiéndose el mismo en varios apartados, tales como entorno físico, población, sociedad, economía, mercado de trabajo y hacienda, con los últimos datos puestos a disposición del Instituto de Estadística de Andalucía.

1.2.- Norma de Creación de la Entidad.-

La propia Instrucción de Contabilidad, señala que no es necesario informar acerca de la norma de creación del Municipio, la Provincia y la Isla.

1.3.- Actividad Principal de la Entidad.-

La propia Instrucción de Contabilidad, señala que no es necesario informar acerca de la actividad de la Administración General del Municipio, la Provincia y la Isla.

1.4.- Descripción de las Principales Fuentes de Ingresos.

Como sucede en prácticamente toda administración pública, la financiación de las actividades realizadas por el Ayuntamiento de Castilleja de la Cuesta, proceden básicamente de tres grandes vías: tributos propios (impuestos directos e indirectos y tasas), participación en los tributos de otras administraciones (Estado y Comunidad Autónoma) así como subvenciones y ayudas obtenidas para fines concretos y determinados.

Excmo. Ayuntamiento de Castilleja de la Cuesta
C/ Convento, 8 | CP 41950 | Tel. 95416 4544/4609/4737 | Fax. 954161609
Web: www.castillejadelacuesta.es
e-mail: ayto@castillejadelacuesta.es

Código Seguro De Verificación:	aCOWa1BEChmvTtzliYds5w==	Estado	Fecha y hora
Firmado Por	Juan Pascual Molina Garrigos	Firmado	21/06/2022 08:24:42
Observaciones		Página	13/42
Url De Verificación	https://portal.dipusevilla.es/vfirmaAytos/code/aCOWa1BEChmvTtzliYds5w==		

PRINCIPALES FUENTES DE FINANCIACIÓN A NIVEL DE CAPÍTULOS			
Cap.	**Denominación**	**Importe**	**% sobre total**
I	Impuestos Directos	6.810.412,33	36,88%
II	Impuestos Indirectos	239.276,13	1,30%
III	Tasa y Otros Ingresos	2.426.054,86	13,14%
IV	Transferencias corrientes	7.809.466,74	42,29%
VII	Transferencias de Capital	980.848,19	5,31%
	Subtotal	**18.266.058,25**	**98,92%**

Así, en el gráfico siguiente se muestran, por capítulos, la proporción de los derechos reconocidos netos, por Capítulos de Ingreso, correspondientes al ejercicio 2021, sobre el total reconocido.

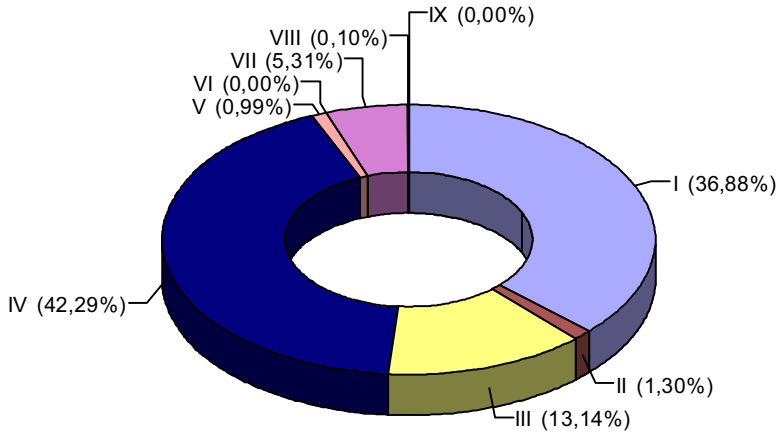

Como vemos, las principales fuentes de financiación de la Entidad, a nivel de Capítulo, son los siguientes: Transferencias Corrientes, Impuestos Directos y Tasas y Otros Ingresos, con un porcentaje sobre el total del 42,29%, 36,88%, y 13,14%, respectivamente, sumando entre los tres, el 92,31% del total.

A nivel de subconceptos, en la tabla siguiente puede observarse cuales son aquellos que mayor peso tienen sobre el montante total de ingresos.

Excmo. Ayuntamiento de Castilleja de la Cuesta
C/ Convento, 8 | CP 41950 | Tel. 95416 4544/4609/4737 | Fax. 954161609
Web: www.castillejadelacuesta.es
e-mail: ayto@castillejadelacuesta.es

Código Seguro De Verificación:	aCOWa1BEChmvTtzliYds5w==	Estado	Fecha y hora
Firmado Por	Juan Pascual Molina Garrigos	Firmado	21/06/2022 08:24:42
Observaciones		Página	14/42
Url De Verificación	https://portal.dipusevilla.es/vfirmaAytos/code/aCOWa1BEChmvTtzliYds5w==		

PRINCIPALES FUENTES DE FINANCIACIÓN A NIVEL DE SUBCONCEPTOS			
Subc.	Denominación	Importe	% sobre total
113	I.B.I. Urbana	2.893.317,90	15,67%
115	I.V.T.M.	762.740,61	4,13%
116	I. Increm. Valor Terrenos	429.428,99	2,33%
130	I.A.E.	2.724.900,99	14,76%
290	I.C.I.O.	239.276,13	1,30%
302	Recogida R.S.U.	1.137.747,07	6,16%
313.00	Servicio instalaciones deportivas	219.719,47	1,19%
321	Licencias Urbanísticas	125.971,34	0,68%
332	Ut. Priv./Ap. Esp. Emp. Suministros	131.015,20	0,71%
391.20	Multas Infracc. Ordenanzas Circulación	324.764,99	1,76%
392.11	Recargo de Apremio	91.353,46	0,49%
420.00	Participación Tributos Estado	3.725.543,80	20,18%
450.00	Participación Tributos Com. Autónoma	982.200,37	5,32%
451	Transferencias de Org. Autónomos y Agencias de la Com. Autónoma	19.475,06	0,11%
461	De Diputaciones, Consejos y Cab.	3.034.394,75	16,43%
761	De Diputaciones, Consejos o Cab.	967.048,03	5,24%
	Total	**17.808.898,16**	**96,44%**

Es de destacar, en todo caso, el nulo nivel de endeudamiento al cierre del ejercicio 2021.

Así, en la tabla siguiente puede observarse, por un lado, el salvo vivo de la deuda a largo plazo, y, por otro, el saldo vivo de la cuantía a reintegrar al Estado correspondiente a las liquidaciones negativas de laParticipación en los Tributos del Estado correspondientes a los ejercicios 2008, 2009, 2013 y 2017. Así, al cierre del ejercicio 2021 el saldo vivo pendiente de reintegro de la P.I.E., es igualmente nulo.

	2016	2017	2018	2019	2020	2021
Deuda Viva L/P al cierre	0,00	0,00	0,00	0,00	0,00	0,00
Salvo Vivo Reintegros PIE '08, '09 ,	442.174,18	353.739,34	265.304,50	303.726,62	88.775,88	0,00

Excmo. Ayuntamiento de Castilleja de la Cuesta
C/ Convento, 8 | CP 41950 | Tel. 95416 4544/4609/4737 | Fax. 954161609
Web: www.castillejadelacuesta.es
e-mail: ayto@castillejadelacuesta.es

Código Seguro De Verificación:	aCOWa1BEChmvTtzliYds5w==	Estado	Fecha y hora
Firmado Por	Juan Pascual Molina Garrigos	Firmado	21/06/2022 08:24:42
Observaciones		Página	15/42
Url De Verificación	https://portal.dipusevilla.es/vfirmaAytos/code/aCOWa1BEChmvTtzliYds5w==		

1.5.- Consideración Fiscal de la Entidad.-

La Ley del Impuesto sobre Sociedades, establece el régimen de exención total, aplicable a las administraciones territoriales y sus organismos autónomos, con independencia de la naturaleza de las actividades o rentas percibidas.

Por otro lado, en cuanto a las actividades sujetas a IVA, hay que señalar que en el ejercicio 2021, las actividades sujetas al citado Impuesto corresponden, en su integridad, al alquiler de las plazas de aparcamiento de Nueva Sevilla.

No se aplica la regla de la prorrata, dado que se imputa el IVA soportado y repercutido en cada caso a la actividad sujeta.

1.6.- Estructura organizativa básica, en sus niveles político y administrativo.

Si bien no figura aprobado de manera oficial un Organigrama de la Corporación, a continuación se desarrollan y explicitan las principales áreas de responsabilidad política y administrativa en el ejercicio 2021:

1.6.A) Organización Política.-

En este apartado de la Memoria, se puede observar la composición política de la Corporación, derivada de las elecciones celebradas el 25 de mayo de 2019, así como las Delegaciones Municipales.

De las últimas elecciones municipales pueden obtenerse los resultados que se observan en el gráfico de la tabla siguiente, donde se muestra, por un lado, el número de votos, por partido político, así como el resultado electoral y su comparativa, respecto de las anteriores elecciones municipales.

Excmo. Ayuntamiento de Castilleja de la Cuesta
C/ Convento, 8 | CP 41950 | Tel. 95416 4544/4609/4737 | Fax. 954161609
Web: www.castillejadelacuesta.es
e-mail: ayto@castillejadelacuesta.es

Código Seguro De Verificación:	aCOWa1BEChmvTtzliYds5w==	Estado	Fecha y hora
Firmado Por	Juan Pascual Molina Garrigos	Firmado	21/06/2022 08:24:42
Observaciones		Página	16/42
Url De Verificación	https://portal.dipusevilla.es/vfirmaAytos/code/aCOWa1BEChmvTtzliYds5w==		

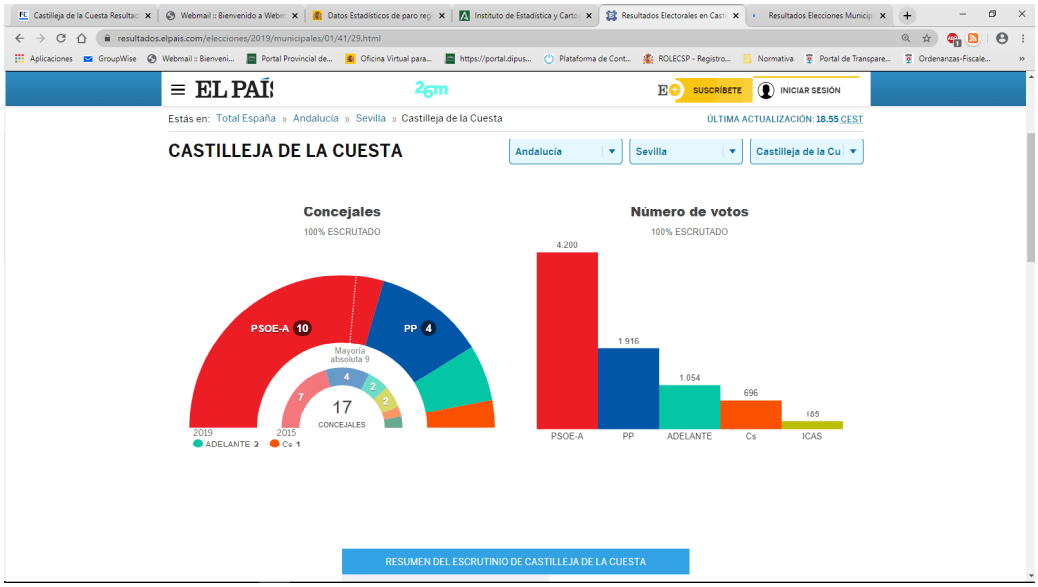

* *Organización Política:*

**Legislatura 2019-2023:

***Según Resolución nº 496/19, de 17 de junio. con las modificaciones parciales introducidas por las Resoluciones 263/2020, de 26/03/20; 368/2020, de 19/05/20 y 132/2021, de 11/02/21.

Tenientes de Alcalde.-

1º Dª. Mª. Cayetana Rodríguez Mestre
2º Dª. Mª Ángeles Rodríguez Adorna
3º Dª. Josefa Guerra Regateiro
4º D. David Garrido Díaz.
5º D. Antonio De la Rosa Sánchez

La Alcaldía-Presidencia, ostenta competencias en las siguientes áreas:
*Relaciones Institucionales.
*Atención Vecinal.
*Mejora del Entorno Urbano y Calidad de los Servicios.
*Medios de Comunicación.

Excmo. Ayuntamiento de Castilleja de la Cuesta
C/ Convento, 8 | CP 41950 | Tel. 95416 4544/4609/4737 | Fax. 954161609
Web: www.castillejadelacuesta.es
e-mail: ayto@castillejadelacuesta.es

Código Seguro De Verificación:	aCOWa1BEChmvTtzliYds5w==	Estado	Fecha y hora
Firmado Por	Juan Pascual Molina Garrigos	Firmado	21/06/2022 08:24:42
Observaciones		Página	17/42
Url De Verificación	https://portal.dipusevilla.es/vfirmaAytos/code/aCOWa1BEChmvTtzliYds5w==		

Por otro lado, los Concejales-Delegados tienen competencias en las siguientes Áreas:

Delegaciones Municipales	Concejales-Delegados
*Educación *Bienestar Social *Igualdad	Dª. Mª. Cayetana Rodríguez Mestre
*Urbanismo, Ordenación del Territorio, Vivienda y Modernización de Infraestructuras y Calidad Medioambiental. *Turismo	D. Álvaro Aguilar Toro
*Participación Ciudadana *Apoyo a las Barriadas *Mayores *Infancia y Menores	Dª. Josefa Guerra Regateiro
*Desarrollo Local, Empresa, Industria y Comercio	D. David Garrido Díaz
*Deportes	D. Antonio De la Rosa Sánchez
*Nuevas Tecnologías e Innovación	D. Fernando Rodríguez Villalobos
*Gestión Económica y Hacienda *Obras *Servicios *Seguridad Ciudadana, Movilidad Urbana, Tráfico y Transportes *Recursos Humanos y Régimen Interior	Dª. Mª Ángeles Rodríguez Adorna
*Cultura *Festejos *Salud y Consumo	Dª. Ángela De la Rosa Alcántara
*Juventud *Empleo	D. Antonio Sánchez Macía

***Según Resolución nº 856/21, de 30 de julio, la cual tiene en cuenta la renuncia del Concejal D. Álvaro Aguilar Toro, efectuada con fecha 22/07/2021 y tomada conocimiento, por el Pleno de la Corporación, en sesión de fecha 30/07/21, modificada puntualmente por la Resolución 952/21, de 01/09/21.

Tenientes de Alcalde.-

1º Dª. Mª. Cayetana Rodríguez Mestre

2º Dª. Mª. Ángeles Rodríguez Adorna

Excmo. Ayuntamiento de Castilleja de la Cuesta
C/ Convento, 8 | CP 41950 | Tel. 95416 4544/4609/4737 | Fax. 954161609
Web: www.castillejadelacuesta.es
e-mail: ayto@castillejadelacuesta.es

Código Seguro De Verificación:	aCOWa1BEChmvTtzliYds5w==	Estado	Fecha y hora
Firmado Por	Juan Pascual Molina Garrigos	Firmado	21/06/2022 08:24:42
Observaciones		Página	18/42
Url De Verificación	https://portal.dipusevilla.es/vfirmaAytos/code/aCOWa1BEChmvTtzliYds5w==		

3º Dª. Josefa Guerra Regateiro
4º D. David Garrido Díaz.
5º D. Antonio De la Rosa Sánchez

La Alcaldía-Presidencia, ostenta competencias en las siguientes áreas:
*Relaciones Institucionales.
*Atención Vecinal.
*Mejora del Entorno Urbano y Calidad de los Servicios.
*Medios de Comunicación.

Por otro lado, los Concejales-Delegados tienen competencias en las siguientes Áreas:

Delegaciones Municipales	Concejales-Delegados
*Nuevas Tecnologías e Innovación	D. Fernando Rodríguez Villalobos
*Educación *Bienestar Social *Igualdad	Dª. Mª. Cayetana Rodríguez Mestre
*Apoyo a las Barriadas *Participación Ciudadana *Mayores *Infancia y Menores	Dª. Josefa Guerra Regateiro
*Juventud *Empleo	D. Antonio Sánchez Macía
*Gestión Económica y Hacienda *Obras *Servicios *Recursos Humanos y Régimen Interior *Urbanismo, Ordenación del Territorio, Vivienda y Modernización de Infraestructuras y Calidad Medioambiental.	Dª. Mª Ángeles Rodríguez Adorna
*Desarrollo Local, Empresa, Industria y Comercio	D. David Garrido Díaz
*Cultura *Festejos *Seguridad y Protección Ciudadana, Movilidad Urbana, Tráfico y Transportes *Salud y Consumo *Turismo	Dª. Ángela De la Rosa Alcántara
*Deportes	D. Antonio De la Rosa Sánchez

Excmo. Ayuntamiento de Castilleja de la Cuesta
C/ Convento, 8 | CP 41950 | Tel. 95416 4544/4609/4737 | Fax. 954161609
Web: www.castillejadelacuesta.es
e-mail: ayto@castillejadelacuesta.es

Código Seguro De Verificación:	aCOWa1BEChmvTtzliYds5w==	Estado	Fecha y hora
Firmado Por	Juan Pascual Molina Garrigos	Firmado	21/06/2022 08:24:42
Observaciones		Página	19/42
Url De Verificación	https://portal.dipusevilla.es/vfirmaAytos/code/aCOWa1BEChmvTtzliYds5w==		

***Según Resolución nº 1048/21, de 20 de septiembre, la cual tiene en cuenta la toma de posesión de la Concejala Dª Ángela Toja González, efectuada en sesión plenaria de fecha 16/09/21.

Tenientes de Alcalde.-

1º Dª. Mª. Cayetana Rodríguez Mestre
2º Dª. Josefa Guerra Regateiro
3º D. David Garrido Díaz.
4º D. Antonio De la Rosa Sánchez
5º Dª Ángela Toja González

La Alcaldía-Presidencia, ostenta competencias en las siguientes áreas:
*Relaciones Institucionales.
*Atención Vecinal.
*Mejora del Entorno Urbano y Calidad de los Servicios.
*Medios de Comunicación.

Por otro lado, los Concejales-Delegados tienen competencias en las siguientes Áreas:

Delegaciones Municipales	Concejales-Delegados
*Nuevas Tecnologías e Innovación	D. Fernando Rodríguez Villalobos
*Educación *Bienestar Social *Igualdad	Dª. Mª. Cayetana Rodríguez Mestre
*Apoyo a las Barriadas *Participación Ciudadana *Mayores	Dª. Josefa Guerra Regateiro
*Juventud *Empleo	D. Antonio Sánchez Macía
*Gestión Económica y Hacienda *Obras *Servicios *Recursos Humanos y Régimen Interior *Urbanismo, Ordenación del Territorio, Vivienda y Modernización de Infraestructuras y Calidad Medioambiental.	Dª. Mª Ángeles Rodríguez Adorna
*Desarrollo Local, Empresa, Industria y Comercio	D. David Garrido Díaz

Excmo. Ayuntamiento de Castilleja de la Cuesta
C/ Convento, 8 | CP 41950 | Tel. 95416 4544/4609/4737 | Fax. 954161609
Web: www.castillejadelacuesta.es
e-mail: ayto@castillejadelacuesta.es

Código Seguro De Verificación:	aCOWa1BEChmvTtzliYds5w==	Estado	Fecha y hora
Firmado Por	Juan Pascual Molina Garrigos	Firmado	21/06/2022 08:24:42
Observaciones		Página	20/42
Url De Verificación	https://portal.dipusevilla.es/vfirmaAytos/code/aCOWa1BEChmvTtzliYds5w==		

*Cultura *Festejos *Seguridad y Protección Ciudadana, Movilidad Urbana, Tráfico y Transportes *Salud y Consumo *Turismo	Dª. Ángela De la Rosa Alcántara
*Deportes	D. Antonio De la Rosa Sánchez
*Infancia y Adolescencia	Dª Ángela Toja González

Y todo lo anteriormente expuesto, sin perjuicio de modificaciones puntuales con motivo de sustituciones por vacaciones de sus titulares.

En cualquier caso, durante el ejercicio 2021, todas las competencias como órgano de contratación, que pudieran corresponder a la Alcaldía-Presidencia, quedaron delegadas, de manera específica, en la Concejala-Delegada de Gestión Económica y Hacienda, Dª Mª Ángeles Rodríguez Adorna.

** Dedicaciones Exclusivas y/o Parciales.*

En el Presupuesto del ejercicio 2021, se incluian cuatro concejales con dedicación, una de ellas exclusiva y tres parciales, correspondientes todas ellas al 50% de la jornada.

En el Presupuesto General figuraban dos plazas de personal eventual: Responsable del Gabinete de Comunicación, Redes Sociales y Protocolo, a tiempo completo y la de Coordinador de Delegaciones Municipales, con una dedicación del 60% de la jornada, estando cubiertas, al cierre del ejercicio, en ambos casos.

1.6.B) Organización Administrativa.-

El ejercicio 2021, contó con un Presupuesto específico para la citada anualidad, habiendo sido objeto el mismo de aprobación inicial, en sesión plenaria de fecha 13/11/20, y resultando publicada la aprobación definitiva del mismo, por el transcurso del periodo de información pública en ausencia de reclamaciones, en el B.O.P. nº 295, de 22/12/20, entrando, en consecuencia, en vigor el día uno de enero del ejercicio 2021.

Así, en el Presupuesto General de 2021, no se contempló la clasificación orgánica, estando la partida presupuestaria formada por la conjunción de las clasificaciones por programa de gasto y económica.

Excmo. Ayuntamiento de Castilleja de la Cuesta
C/ Convento, 8 | CP 41950 | Tel. 95416 4544/4609/4737 | Fax. 954161609
Web: www.castillejadelacuesta.es
e-mail: ayto@castillejadelacuesta.es

Código Seguro De Verificación:	aCOWa1BEChmvTtzliYds5w==	Estado	Fecha y hora
Firmado Por	Juan Pascual Molina Garrigos	Firmado	21/06/2022 08:24:42
Observaciones		Página	21/42
Url De Verificación	https://portal.dipusevilla.es/vfirmaAytos/code/aCOWa1BEChmvTtzliYds5w==		

A estos efectos, los programas de gasto que han estado vigentes en el citado ejercicio son los que se detallan a continuación:

-Seguridad y Orden Público.
-Ordenación del Tráfico y del Estacionamiento.
-Protección Civil.
-Administración General de Vivienda y Urbanismo.
-Conservación de Vías Públicas.
-Recogida de Residuos.
-Limpieza Viaria.
-Cementerio y Servicios Funerarios.
-Alumbrado Público.
-Parques y Jardines.
-Asistencia Social Primaria.
-Promoción de la Igualdad.
-Promoción de la Tercera Edad.
-Promoción de la Juventud.
-Asistencia a Personas Dependientes.
-Fomento del Empleo.
-Protección de la Salubridad Pública.
-Funcionamiento de Centros Docentes de Enseñanza Preescolar y Primaria y Educación Especial.
-Servicios Complementarios de Educación.
-Bibliotecas Públicas.
-Promoción Cultural.
-Fiestas Populares y Festejos.
-Promoción y Fomento del Deporte.
-Instalaciones Deportivas.
-Administración General de Comercio, Turismo y Pequeñas y Medianas Empresas.
-Información y Promoción Turística.
-Gestión del Conocimiento.
-Órganos de Gobierno.
-Administración General.
-Gestión del Padrón Municipal de Habitantes.
-Participación Ciudadana.
-Atención a los Ciudadanos.
-Imprevistos, Situaciones Transitorias y Contingencias de Ejecución.
-Política Económica y Fiscal.
-Gestión del Sistema Tributario.
-Gestión del Patrimonio.
-Gestión de la Deuda y la Tesorería.

Excmo. Ayuntamiento de Castilleja de la Cuesta
C/ Convento, 8 | CP 41950 | Tel. 95416 4544/4609/4737 | Fax. 954161609
Web: www.castillejadelacuesta.es
e-mail: ayto@castillejadelacuesta.es

Código Seguro De Verificación:	aCOWa1BEChmvTtzliYds5w==	Estado	Fecha y hora
Firmado Por	Juan Pascual Molina Garrigos	Firmado	21/06/2022 08:24:42
Observaciones		Página	22/42
Url De Verificación	https://portal.dipusevilla.es/vfirmaAytos/code/aCOWa1BEChmvTtzliYds5w==		

-Transferencias a Entidades Locales Territoriales.
-Transferencias a Otras Entidades Locales.

Así, el Presupuesto en vigor durante el ejercicio 2021, ascendió a los siguientes importes:

	Créditos/Previsiones Iniciales	Créditos/Previsiones Definitivos
Estado de Gastos	12.124.350,53€	24.557.680,48€
Estado de Ingresos	12.124.350,53€	24.557.680,48€

Como vemos, el Presupuesto de 2021 se aprobó, dada la suspensión de las reglas fiscales para el citado ejercicio, en situación de equilibrio presupuestario.

1.7.- Número medio de empleados en el ejercicio y totales.

El número medio de empleados públicos del Ayuntamiento, en el ejercicio 2021, con detalle de la Categoría Profesional y con desglose entre hombres y mujeres, se muestra en Anexo al presente informe, figurando además el detalle del número total de empleados durante dicho ejercicio.

Característica importante de la plantilla de personal de esta Corporación, es la escasa cualificación profesional de la misma (las plazas de plantilla, con titulación superior o media ascienden sólo a 19 personas, 5 correspondientes al Grupo A1 y 14 al Grupo A2), con un número muy reducido de funcionarios en comparación con el resto de personal, siendo así que de las 80 plazas de plantilla, incluidas en el Presupuesto de 2021, correspondientes a personal funcionario, 27 corresponden a plazas relacionadas con la Policía Local.

1.8.- Identificación, en su caso, de la entidad o entidades propietarias.

No es de aplicación a este Ayuntamiento.

1.9.- Identificación, en su caso, de las entidades del Grupo, Multigrupo y Asociadas.

Las Entidades a las que pertenece este Ayuntamiento, al cierre del ejercicio, son las que a continuación se enumeran:

a)Mancomunidad de Servicios La Vega, que entre sus funciones tiene las

Excmo. Ayuntamiento de Castilleja de la Cuesta
C/ Convento, 8 | CP 41950 | Tel. 95416 4544/4609/4737 | Fax. 954161609
Web: www.castillejadelacuesta.es
e-mail: ayto@castillejadelacuesta.es

Código Seguro De Verificación:	aCOWa1BEChmvTtzliYds5w==	Estado	Fecha y hora
Firmado Por	Juan Pascual Molina Garrigos	Firmado	21/06/2022 08:24:42
Observaciones		Página	23/42
Url De Verificación	https://portal.dipusevilla.es/vfirmaAytos/code/aCOWa1BEChmvTtzliYds5w==		

siguientes:

* Tratamiento y eliminación de residuos sólidos urbanos.
* Desarrollo de los recursos económicos, culturales, deportivos, urbanisticos, sanitarios, educativos y otros

b)Mancomunidad de Municipios del Aljarafe, cuyas funciones son las que se mencionan a continuación:

* Abastecimiento de agua, alcantarillado y depuración de aguas residuales.
* Servicio de transporte de viajeros.
* Alumbrado público.
* Parque de maquinaria de obras públicas.

c)Mancomunidad de Desarrollo y Fomento del Aljarafe, cuyas funciones se detallan a continuación:

*Servicios para el asesoramiento empresarial, promoción y desarrollo socio-económico.

*Planificación, gestión y ejecución de recursos formativos tendentes a la mejora del nivel de formación, promoción e inserción de los ciudadanos.

*Fomento del desarrollo y modernización de la agricultura, artesanía, comercio, ganadería y demás sectores productivos.

*Planificación, coordinación y ejecución de actuaciones encaminadas al fomento y mejora de la imagen turística de los municipios mancomunados.

*Promoción del patrimonio histórico y cultural.

*Programación y ejecución de planes mediambientales.

*Prevención y extinción de incendios.

*Coordinación y fomento de actividades deportivas.

*Asistencia y cooperación técnica, jurídica y económica.

*Ejecución de obras y prestación de servicios cuya titularidad o ejercicio pudieran transferirle ó delegarle otras instituciones ó administraciones públicas

d) Consorcio de Transportes del Área de Sevilla, cuyo objetivo es articular la cooperación económica, técnica y administrativa entre las Administraciones Consorciadas, a fin de ejercer de forma coordinada las competencias que les corresponden en materia de creación y gestión de las infraestructuras y de los servicios de transportes en el ámbito territorial de los municipios consorciados.

2.- <u>Gestión indirecta de servicios públicos, convenios y otras formas de colaboración</u>.

El Ayuntamiento de Castilleja de la Cuesta gestiona de manera directa la

Excmo. Ayuntamiento de Castilleja de la Cuesta
C/ Convento, 8 | CP 41950 | Tel. 95416 4544/4609/4737 | Fax. 954161609
Web: www.castillejadelacuesta.es
e-mail: ayto@castillejadelacuesta.es

Código Seguro De Verificación:	aCOWa1BEChmvTtzliYds5w==	Estado	Fecha y hora
Firmado Por	Juan Pascual Molina Garrigos	Firmado	21/06/2022 08:24:42
Observaciones		Página	24/42
Url De Verificación	https://portal.dipusevilla.es/vfirmaAytos/code/aCOWa1BEChmvTtzliYds5w==		

totalidad de las servicios públicos de competencia municipal, según la distribución de competencias regulada en los artículos 25 y 26 de la Ley 7/1985, de 2 de abril, reguladora de las Bases de Régimen Local, salvo lo que se refiere al abastecimiento de agua potable a domicilio y evacuación y tratamiento de aguas residuales, competencia que es prestada por la Mancomunidad de Municipios del Aljarafe, a través de Aljarafesa.

Por otro lado, existen dos casos de servicios públicos que se prestan de forma indirecta, mediante concesión administrativa, cuales son los siguientes:

a) Servicio de Atención Especializada a Personas Mayores en Situación de Dependencia, en la Udad. de Estancia Diurna, sita en C/ Real, nº 43, prestado, en el ejercicio al que se refiere la presente Memoria, por la entidad Macrosad, S.C.A., con C.I.F. F23322472, en virtud de Resolución de adjudicación nº 740/19, de 11/09/19, habiendo sido objeto de prórroga, por Resolución 1091/21, de 30/09/21.

En ningún caso existen transferencias o subvenciones comprometidas por este Ayuntamiento durante la vida de la concesión.

b) Escuela Infantil "Barriada de Nueva Sevilla", prestado por la entidad Macrosad Sociedad Cooperativa Andaluza, con C.I.F. F23322472, en virtud de Resolución nº 718/2019, de 03/09/19, sin que igualmente lleve aparejada subvención de explotación alguna por parte de este Ayuntamiento.

Por otra parte, no constan convenios u otras formas de colaboración público-privada, que lleven aparejada aportaciones o subvenciones significativas por parte de esta Entidad.

3.- Bases de presentación de las cuentas.

3.1.- Imagen fiel. Requisitos de la Información.

El objetivo de las cuentas anuales es mostrar la imagen fiel del patrimonio, de la situación financiera, del resultado económico-presupuestario y de la ejecución del presupuesto de la Entidad.

La información que se incluye en las cuentas anuales cumple, con carácter general, los requisitos o características siguientes:

a) Claridad.- La información es clara cuando los destinatarios de la misma, partiendo de un conocimiento razonable de las actividades de la Entidad y del

Excmo. Ayuntamiento de Castilleja de la Cuesta
C/ Convento, 8 | CP 41950 | Tel. 95416 4544/4609/4737 | Fax. 954161609
Web: www.castillejadelacuesta.es
e-mail: ayto@castillejadelacuesta.es

Código Seguro De Verificación:	aCOWa1BEChmvTtzliYds5w==	Estado	Fecha y hora
Firmado Por	Juan Pascual Molina Garrigos	Firmado	21/06/2022 08:24:42
Observaciones		Página	25/42
Url De Verificación	https://portal.dipusevilla.es/vfirmaAytos/code/aCOWa1BEChmvTtzliYds5w==		

entorno en el que opera, pueden comprender su significado.

b) Relevancia.- La información es relevante cuando es de utilidad para la evaluación de sucesos o para la confirmación o corrección de evaluaciones anteriores. La información ha de ser oportuna, y comprender toda aquella que posea importancia relativa, es decir, que su omisión o inexactitud pueda influir en la toma de decisiones económicas de cualquiera de los destinatarios de la información.

c) Fiabilidad.- La información es fiable cuando está libre de errores materiales y sesgos y se puede considerar como imagen fiel de lo que se pretende representar.

d) Comparabilidad.- La información es comparable, cuando se pueda establecer su comparación con la de otras entidades, así como con la de la propia entidad correspondiente a diferentes periodos.

3.1.- Imagen fiel. Principios y Criterios Contables.-

La llevanza de la contabilidad se desarrolla aplicando, con carácter general, los principios contables de carácter económico que a continuación se enumeran:

Principio de entidad contable.- Constituye entidad contable todo ente con personalidad jurídica y Presupuesto propio, que deba formar y rendir cuentas.

Principio de gestión continuada.- Se presume que continúa la actividad por tiempo indefinido. Por tanto, la aplicación de los presentes principios no está encaminada a determinar el valor liquidativo del patrimonio.

Principio de devengo.- Las transacciones y otros hechos económicos deben reconocerse en función de la corriente real de bienes y servicios que los mismos representan, y no en el momento en que se produzca la corriente monetaria o financiera derivada de ellos.

Si no puede identificarse claramente la corriente real de bienes y servicios se reconocerán los gastos o los ingresos, o el elemento que corresponda, cuando se produzcan las variaciones de activos o pasivos que les afecten.

Principio de uniformidad.- Adoptado un criterio contable dentro de las alternativas permitidas, deberá mantenerse en el tiempo y aplicarse a todos los elementos patrimoniales que tengan las mismas características en tanto no se

Excmo. Ayuntamiento de Castilleja de la Cuesta
C/ Convento, 8 | CP 41950 | Tel. 95416 4544/4609/4737 | Fax. 954161609
Web: www.castillejadelacuesta.es
e-mail: ayto@castillejadelacuesta.es

Código Seguro De Verificación:	aCOWa1BEChmvTtzliYds5w==	Estado	Fecha y hora
Firmado Por	Juan Pascual Molina Garrigos	Firmado	21/06/2022 08:24:42
Observaciones		Página	26/42
Url De Verificación	https://portal.dipusevilla.es/vfirmaAytos/code/aCOWa1BEChmvTtzliYds5w==		

alteren los supuestos que motivaron su elección.

Principio de prudencia.- Se deberá mantener cierto grado de precaución en los juicios de los que se deriven estimaciones bajo condiciones de incertidumbre, de tal maner que los activos o los ingresos no se sobrevaloren, y que las obligaciones o los gastos no se infavaloren. Pero, además, este principio no debe suponer la minusvaloración de activos o ingresos ni la sobrevaloración de obligaciones o gastos realizados de forma intencionada, ya que ello privaría de neutralidad a la información, suponiendo un menoscabo a su fiabilidad.

Principio de no compensación.- No podrán compensarse las partidas del activo y del pasivo del Balance, ni las de gastos e ingresos que integran la Cuenta del resultado económico-patrimonial o el Estado de Cambios en el Patrimonio Neto, y deberán valorarse separadamente los elementos integrantes de las cuentas anuales, salvo aquellos casos en que de forma excepcional así se regule.

Principio de importancia relativa.- La aplicación de los principios y criterios contables, debrerá estar presidida por la consideración de la importancia en términos relativos que los mismos y sus efectos pudieran presentar. Por consiguiente, podrá ser admisible la no aplicación estricta de alguno de ellos, siempre y cuando la importancia relativa en términos cuantitativos o cualitativos de la variación constatada sea escasamente significativa y no altere, por tanto, la imagen fiel de la situación patrimonial y de los resultados del sujeto económico. La aplicación de este principio no podrá implicar en caso alguno, la transgresión de las normas legales.

En los casos de conflicto entre los anteriores principios contables deberá prevalecer el que mejor conduzca a que las cuentas anuales expresen la imagen fiel del patrimonio, de la situación financiera y del resultado económico patrimonial de la entidad.

También se aplican los principios contables de carácter presupuestario recogidos en la normativa presupuestaria aplicable, y en especial los siguientes:

Principio de imputación presupuestaria. La imputación de las operaciones que deban aplicarse a los Presupuestos de gastos e ingresos se han de efectuar de acuerdo con los siguientes criterios:

Los gastos e ingresos presupuestarios se imputarán de acuerdo con su naturaleza económica y, en el caso de los gastos, además, de acuerdo con la finalidad que con ellos se pretende conseguir. Los gastos e ingresos presupuestarios se clasificarán, en su caso, atendiendo al órgano encargado de su

Excmo. Ayuntamiento de Castilleja de la Cuesta
C/ Convento, 8 | CP 41950 | Tel. 95416 4544/4609/4737 | Fax. 954161609
Web: www.castillejadelacuesta.es
e-mail: ayto@castillejadelacuesta.es

Código Seguro De Verificación:	aCOWa1BEChmvTtzliYds5w==	Estado	Fecha y hora
Firmado Por	Juan Pascual Molina Garrigos	Firmado	21/06/2022 08:24:42
Observaciones		Página	27/42
Url De Verificación	https://portal.dipusevilla.es/vfirmaAytos/code/aCOWa1BEChmvTtzliYds5w==		

gestión.

Las obligaciones presupuestarias derivadas de adquisiciones, obras, servicios, prestaciones o gastos en general se imputarán al Presupuesto del ejercicio en que éstos se realicen y con cargo a los respectivos créditos; los derechos se imputarán al Presupuesto del ejercicio en que se reconozcan o liquiden.

Principio de desafectación. Con carácter general, los ingresos de carácter presupuestario se destinarán a financiar la totalidad de los gastos de dicha naturaleza, sin que exista relación directa entre unos y otros. En el supuesto de que determinados gastos presupuestarios se financien con ingresos presupuestarios específicos a ellos afectados, el sistema contable deberá reflejar esta circunstancia y permitir su seguimiento.

3.2.- Comparación de la información.-

No existen causas que impidan la comparación entre los ejercicios 2020 y 2019.

3.3.- Razones e incidencia en las cuentas anuales de los cambios en criterios de contabilización y corrección de errores.

No se determinan.

3.4.- Cambios en estimaciones contables.

No se producen.

4.- <u>Normas de Reconocimiento y Valoración</u>.

Las Normas de Reconocimiento y Valoración, desarrollan los Principios Contables y se encuentran reguladas en las segunda parte del Plan General de Contabilidad Pública adaptado a la Administración Local, y contienen los criterios y reglas de aplicación a las distintas transacciones o hechos económicos, así como a los diversos elementos patrimoniales.

Así, los criterios contables de reconocimiento y valoración más significativos aplicados a la presente Cuenta General del ejercicio 2020, son los siguientes:

* *Inmovilizado, material e inmaterial.*

Con carácter general, los criterios de valoración de los nuevos activos son

Excmo. Ayuntamiento de Castilleja de la Cuesta
C/ Convento, 8 | CP 41950 | Tel. 95416 4544/4609/4737 | Fax. 954161609
Web: www.castillejadelacuesta.es
e-mail: ayto@castillejadelacuesta.es

Código Seguro De Verificación:	aCOWa1BEChmvTtzliYds5w==	Estado	Fecha y hora
Firmado Por	Juan Pascual Molina Garrigos	Firmado	21/06/2022 08:24:42
Observaciones		Página	28/42
Url De Verificación	https://portal.dipusevilla.es/vfirmaAytos/code/aCOWa1BEChmvTtzliYds5w==		

exclusivamente los de coste de adquisición por los bienes adquiridos ya elaborados. Por las construcciones en curso, en su caso, estarían valorados al coste de las obligaciones reconocidas hasta el 31 de diciembre, no incorporándose en ningún caso a valores de inmovilizado coste financiero alguno.

En 2021, al igual que en los ejercicios anteriores, no se han dotado las correspondientes amortizaciones, por no disponer de la base amortizable neta, dada ésta por la diferencia entre el valor contable activado menos la amortización acumulada hasta el momento y el valor residual esperado).

En cualquier caso, esta Intervención ha de poner de manifiesto que el valor contabilizado del inmovilizado no refleja la imagen fiel, máxime cuando históricamente no se han venido aplicando las dotaciones a la amortización del inmovilizado, como consecuencia de la falta de determinación, real o estimada, del valor de los distintos bienes integrantes del mismo. Así, con fecha 7 de octubre de 2019, fue adjudicado, por Resolución nº 842/19, el contrato de servicios para la realización y mantenimiento del Inventario de Bienes, resultando la formalización del mismo con fecha 9 de octubre de 2019, siendo así que el Pleno de la Corporación aprobó, con fecha 29/01/21, el Inventario de Bienes de la Entidad, habiendo sido rectificado el mismo con fecha 26/03/21.

Asimismo se ha de poner de manifiesto que esta Intervención no cuenta con los medios y datos suficientes y necesarios para adecuar la clasificación y valoración de los distintos activos integrantes del Balance a la clasificación dada por la nueva Instrucción contable.

No se han calificado, por no darse el caso, inversiones inmobilliarias sobre terrenos y construcciones, así como tampoco se han producido permutas.

No se han dotado tampoco provisiones por depreciación del inmovilizado por las mismas razones señaladas con anterioridad.

* *Pasivos financieros*.

No existe al cierre del ejercicio deuda financiera viva, no a corto ni a largo plazo.

* *Transferencias y subvenciones*.

La recepción de la documentación acreditativa de la concesión de una subvención, tiene su reflejo mediante la operación de compromisos de ingreso. Así,

Excmo. Ayuntamiento de Castilleja de la Cuesta
C/ Convento, 8 | CP 41950 | Tel. 95416 4544/4609/4737 | Fax. 954161609
Web: www.castillejadelacuesta.es
e-mail: ayto@castillejadelacuesta.es

Código Seguro De Verificación:	aCOWa1BEChmvTtzliYds5w==	Estado	Fecha y hora
Firmado Por	Juan Pascual Molina Garrigos	Firmado	21/06/2022 08:24:42
Observaciones		Página	29/42
Url De Verificación	https://portal.dipusevilla.es/vfirmaAytos/code/aCOWa1BEChmvTtzliYds5w==		

las subvenciones recibidas se reconocen al momento de su ingreso, sea éste total o parcial, y por la cuantía objeto de cobro.

5.- Inmovilizado Material.-
6.- Patrimonio Público de Suelo.-
7.- Inversiones Inmobiliarias.-
8.- Inmovilizado Intangible.-

En los Anexos correspondientes (6.5, 6.6, 6.7 y 6.8), se muestra la información correspondiente a los mismos, con las salvedades expuestas en la página anterior.

9.- Arrendamientos Financieros y Otras Operaciones de Naturaleza Similar.-

En el ejercicio al que se refiere la presente Memoria, no existen operaciones de tales características.

10.- Activos Financieros.-

En el Anexo correspondiente a la presente Memoria (Anexo 6.10), se recoge la información correspondiente a los activos financieros, donde únicamente se muestran los datos derivados de los préstamos concedidos a las Hermandades, con destino a la financiación de sus respectivas Casas de Hermandad.

11.- Pasivos Financieros.-

En las tablas incluidas en el Anexo 6.11 de la presente Memoria, consta la información, con el desglose correspondiente, que a continuación se indica:

* Situación y Movimiento de las Deudas
*Líneas de Crédito.
*Información sobre los riesgos de tipos de cambio y de tipos de interés.
*Avales y otras garantías concedidas.

Así, esta Entidad, respecto de lo anteriormente mencionado, no tiene pasivos financieros derivados de deudas con entidades de crédito, materializados en operaciones de crédito a largo plazo, ni empréstitos u otras emisiones de naturaleza análoga, no habiendo tenido en el ejercicio al que se refiere la presente Memoria, operaciones de tesorería o líneas de crédito, así como tampoco avales concedidos.

Excmo. Ayuntamiento de Castilleja de la Cuesta
C/ Convento, 8 | CP 41950 | Tel. 95416 4544/4609/4737 | Fax. 954161609
Web: www.castillejadelacuesta.es
e-mail: ayto@castillejadelacuesta.es

Código Seguro De Verificación:	aCOWa1BEChmvTtzliYds5w==	Estado	Fecha y hora
Firmado Por	Juan Pascual Molina Garrigos	Firmado	21/06/2022 08:24:42
Observaciones		Página	30/42
Url De Verificación	https://portal.dipusevilla.es/vfirmaAytos/code/aCOWa1BEChmvTtzliYds5w==		

12.- Coberturas Contables.

Esta Entidad no tiene información, en el ejercicio al que se refiere la presente Memoria, que de lugar a la confección del citado apartado.

13.- Activos Construidos o Adquiridos para Otras Entidades y Otras Existencias.

Esta Entidad no ha tenido, en el ejercicio al que se refiere la presente Memoria, activos, sean construidos o adquiridos, con destino a otras entidades, ni movimientos en la cuenta de existencias.

14.- Moneda Extranjera.

Esta Entidad no ha tenido, en el ejercicio al que se refiere la presente Memoria, activos o pasivos denominados en moneda extranjera.

15.- Transferencias, Subvenciones y Otros Ingresos y Gastos.-

En las tablas incorporadas al Anexo 6.15, se recogen, por un lado las transferencias y subvenciones, tanto recibidas, como concedidas, sin que se haya tomado en consideración importe mínimo alguno.

En la tabla siguiente se muestra un resumen de las subvenciones concedidas en el ejercicio 2021, con detalle de la partida presupuestaria de aplicación, del objetivo/finalidad de la misma, importe total concedido y número de beneficiarios de la misma.

Excmo. Ayuntamiento de Castilleja de la Cuesta
C/ Convento, 8 | CP 41950 | Tel. 95416 4544/4609/4737 | Fax. 954161609
Web: www.castillejadelacuesta.es
e-mail: ayto@castillejadelacuesta.es

Código Seguro De Verificación:	aCOWa1BEChmvTtzliYds5w==	Estado	Fecha y hora
Firmado Por	Juan Pascual Molina Garrigos	Firmado	21/06/2022 08:24:42
Observaciones		Página	31/42
Url De Verificación	https://portal.dipusevilla.es/vfirmaAytos/code/aCOWa1BEChmvTtzliYds5w==		

SUBVENCIONES Y AYUDAS PÚBLICAS CONCEDIDAS	Ej. 2021

Aplicac. Pptaria.	Objetivo/Finalidad	Importe concedido	Nº Beneficiarios
2310.48000	Ayudas por Emergencias Sociales	93.517,04	327
2310.48002	Becas Prog. Inclusión Sociolaboral de Personas con Discpacidad Intelectual	2.250,00	1
3260.48005	Ayudas para Libros Escolares	9.444,96	97
9240.48900	Subvención nominativa Hermandad C/ Real	8.000,00	1
9240.48901	Subvención nominativa Hermandad Plaza	8.000,00	1
9240.48915	Subv. nominativa, Asoc. Virgen de Guía	2.000,00	1
9120.48902	Asignaciones a los Grupos Políticos	30.000,00	4
3260.48904	Subvenciones A.M.P.A.S.	19.500,10	7
3410.48910	Subv. Nominativa al Castilleja C.F.	6.000,00	1
3410.48911	Subv. Nominativa al RCD Nueva Sevilla	6.000,00	1

16.- Provisiones y Contingencias.-

No se ha procedido a la dotación de otras provisiones o contingencias que la derivada del saldo de dudoso cobro a incorporar al Remanente de Tesorería. En este sentido, la provisión de dudoso cobro se ha calculado aplicando los criterios establecidos para ello en las Bases de Ejecución del Presupuesto, (Base 64), que siguiendo los criterios de dotación emitidos por la Cámara de Cuentas de Andalucía, señala lo siguiente:

"Para la cuantificación del saldo de dudoso cobro se tomará en consideración la cifra mayor que resulte de la aplicación de los siguientes criterios, tomando como referencia el criterio aprobado por la Cámara de Cuentas de Andalucía, en sesión plenaria de fecha 28 de mayo de 2013, donde se tiene en cuenta no sólo el criterio de antigüedad sino también el del porcentaje de recaudación de los distintos recursos.

1º Criterio: Dotación mínima de dudoso cobro, según lo dispuesto en el art. 193.bis del Texto Refundido de la Ley Reguladora de las Haciendas Locales, según la siguiente tabla resumen.

Ejercicio (-1) y (-2)	*25%*
Ejercicio (-3)	*50%*
Ejercicio (-4) y (-5)	*75%*
Ejercicio (-6) y anteriores	*100%*

Excmo. Ayuntamiento de Castilleja de la Cuesta
C/ Convento, 8 | CP 41950 | Tel. 95416 4544/4609/4737 | Fax. 954161609
Web: www.castillejadelacuesta.es
e-mail: ayto@castillejadelacuesta.es

Código Seguro De Verificación:	aCOWa1BEChmvTtzliYds5w==	Estado	Fecha y hora
Firmado Por	Juan Pascual Molina Garrigos	Firmado	21/06/2022 08:24:42
Observaciones		Página	32/42
Url De Verificación	https://portal.dipusevilla.es/vfirmaAytos/code/aCOWa1BEChmvTtzliYds5w==		

2º Criterio: Antigüedad de los derechos pendientes cobro, en función del ejercicio de procedencia, (Cámara de Cuentas) según la siguiente tabla:

	Caps. I, II, III, V y VI	***Caps. IV y VII***
Ejercicio Corriente	*0%*	*0%*
Ejercicio (-1)	*20%*	*0%*
Ejercicio (-2)	*40%*	*10%*
Ejercicio (-3)	*80%*	*30%*
Ejercicio (-4)	*100%*	*60%*
Ejercicio (-5) y anteriores	*100%*	*100%*

3º Criterio: Antigüedad de los derechos pendientes de cobro y porcentajes de recaudación (Cámara de Cuentas) de los mismos en el ejercicio que se liquida, tomando como referencia los cobros sobre el saldo de cada concepto al inicio del ejercicio que se liquida, según la tabla siguiente.

PORCENTAJES DE DUDOSO COBRO A CONTEMPLAR EN EL REMANENTE DE TESORERÍA			
Ejercicio	***Criterio Antigüedad***	***Criterio Recaudación***	***% Dotación Corregido***
que se liquida (*)	*5%*		*5%*
ejercicio (-1)	*20%*	*>70%*	*5%*
		<70% y >40%	*15%*
		<40% y >25%	*20%*
		<25% y >10%	*40%*
		<10%	*50%*
ejercicio (-2)	*40%*	*>50%*	*20%*
		<50% y >40%	*30%*
		<40% y >25%	*40%*
		<25% y >10%	*70%*
		<10%	*80%*
ejercicio (-3)	*80%*	*>40%*	*70%*
		<40% y >25%	*80%*
		<25% y >10%	*90%*

Excmo. Ayuntamiento de Castilleja de la Cuesta
C/ Convento, 8 | CP 41950 | Tel. 95416 4544/4609/4737 | Fax. 954161609
Web: www.castillejadelacuesta.es
e-mail: ayto@castillejadelacuesta.es

Código Seguro De Verificación:	aCOWa1BEChmvTtzliYds5w==	Estado	Fecha y hora
Firmado Por	Juan Pascual Molina Garrigos	Firmado	21/06/2022 08:24:42
Observaciones		Página	33/42
Url De Verificación	https://portal.dipusevilla.es/vfirmaAytos/code/aCOWa1BEChmvTtzliYds5w==		

		<10%	*100%*
ejercicio (-4)	*100%*	*>25%*	*90%*
		<25% y >10%	*95%*
		<10%	*100%*
ejercicio (-5) y anteriores	*100%*		*100%*

En cualquier caso, en la aplicación de este criterio 3º, y salvo que de la aplicación del criterio anterior se desprenda un porcentaje superior, con independencia de lo anteriormente reseñado, el porcentaje de dudosa cobrabilidad aplicado a las multas, deriven éstas de expedientes sancionadores en materia de tráfico y seguridad vial, como de otro tipo de expedientes, tanto en el ejercicio que se liquida como en el inmediatamente anterior al mismo será del 85% de la cuantía que figure como pendiente de cobro, para a partir del ejercicio (-2) fijarse el 100% de los citados recursos."

En la tabla siguiente se muestan los resultados obtenidos de la aplicación de los tres criterios anteriormente señalados, de forma tal que la dotación del saldo de dudoso cobro vendrá dada por el mayor de los importes derivados de la aplicación de los señalados criterios.

CÁLCULO DE DOTACIÓN DE LOS DERECHOS DE DIFÍCIL O IMPOSIBLE RECAUDACIÓN	
Dotación mínima (art. 193.bis TRLRHL)	1.512.059,13€
Según Antigüedad de los Derechos y Ejercicios	1.706.752,09€
Según Antigüedad de los Derechos y Porcentajes de Recaudación	2.248.236,52€
Dotación Saldo Dudoso Cobro (el mayor de los tres)	**2.248.236,52€ (*1)**

*(*1) Dado que el programa de contabilidad (SICAL) sólo contempla, a efectos de la dotación del saldo de dudoso cobro, el pendiente de cobro de los ejercicios de 2020 y anteriores, dado que la dotación mínima establecida por la Ley de Haciendas Locales no contempla el ejercicio que se liquida, y considerando que el montante total del pendiente de cobro de los citados ejercicios asciende a 2.199.532,13€, por tanto inferior a la cifra a dotar, y considerando la escasa diferencia entre ambas cantidades, el saldo de dudoso cobro que se ha tenido en cuenta, a efectos del cálculo del Remanente de Tesorería para Gastos Generales, coincide, en consecuencia, con dicha cantidad.*

17. Información sobre el Medio Ambiente.

En este punto, según la Instrucción de Contabilidad, se informará sobre las obligaciones reconocidas en el ejercicio con cargo al cada grupo de programas de la política de gastos 17, "Medio Ambiente", así como de los beneficios fiscales por razones medioambientales que afecten a los tributos propios.

Así, en cuanto a las obligaciones reconocidas, de la Política de Gastos 17,

Excmo. Ayuntamiento de Castilleja de la Cuesta
C/ Convento, 8 | CP 41950 | Tel. 95416 4544/4609/4737 | Fax. 954161609
Web: www.castillejadelacuesta.es
e-mail: ayto@castillejadelacuesta.es

Código Seguro De Verificación:	aCOWa1BEChmvTtzliYds5w==	Estado	Fecha y hora
Firmado Por	Juan Pascual Molina Garrigos	Firmado	21/06/2022 08:24:42
Observaciones		Página	34/42
Url De Verificación	https://portal.dipusevilla.es/vfirmaAytos/code/aCOWa1BEChmvTtzliYds5w==		

tenemos que señalar en primer lugar que en el Presupuesto sólo existe un programa en el que se ha desglosado la citada Política, el 1710, "Parques y Jardines". El nivel de gasto total en el citado Programa, asciende, en el ejercicio al que se refiere la presente Memoria, a 948.337,63€, según el desglose que se detalla a continuación.

Obligaciones Reconocidas en la Política de Gastos 17, "Medio Ambiente"			
Programa			**Importe Oblig. Rec.**
1710	Gastos Corrientes	Cap. I	98.561,52
		Cap. II	166.120,35
		Subtotal	**264.681,87**
	Gastos Inversión	Cap. VI	**683.655,76**
	Total Gasto		**948.337,63**

Se incorpora, por otro lado, en el Anexo correspondiente de la Memoria (Anexo 6.17), la información sobre los beneficios fiscales en los tributos propios relacionados con el medio ambiente.

18. Activos en Estado de Venta.

Se incorpora en el Anexo correspondiente de la Memoria (Anexo 6.18). No obstante en este punto hay que señalar que esta Intervención no dispone, de acuerdo con lo manifestado en la página 29 de la presente Memoria, de los datos necesarios y suficientes para poder confeccionar el señalado Anexo.

19.- Presentación por Actividades de la Cuenta del Resultado Económico Patrimonial.-

Se incorpora en el Anexo correspondiente de la Memoria (Anexo 6.19).

20.- <u>Operaciones por Administración de Recursos de Otros Entes Públicos.</u>

En el ejercicio al que se refiere la presente Memoria, no se han recepcionado ingresos que tengan tal naturaleza.

21.- <u>Operaciones no Presupuestarias de Tesorería.</u>

Excmo. Ayuntamiento de Castilleja de la Cuesta
C/ Convento, 8 | CP 41950 | Tel. 95416 4544/4609/4737 | Fax. 954161609
Web: www.castillejadelacuesta.es
e-mail: ayto@castillejadelacuesta.es

Código Seguro De Verificación:	aCOWa1BEChmvTtzliYds5w==	Estado	Fecha y hora
Firmado Por	Juan Pascual Molina Garrigos	Firmado	21/06/2022 08:24:42
Observaciones		Página	35/42
Url De Verificación	https://portal.dipusevilla.es/vfirmaAytos/code/aCOWa1BEChmvTtzliYds5w==		

Esta información presenta, para las distintas cuentas y conceptos de operaciones no presupuestarias, el detalle de las realizadas en el ejercicio, mostrando su situación y movimientos, clasificadas en las siguientes agrupaciones:

1.- Deudores
2.- Acreedores
3.- Partidas pendientes de aplicación. Cobros
4.- Partidas pendientes de aplicación. Pagos

Así, en los anexos 6.21.1), 6.21.2), 6.21.3) y 6.21.4) de la presente Memoria se detallan, de conformidad con el detalle explicitado en la vigente Instrucción de Contabilidad Local, la información solicitada.

22.- Contratación Administrativa. Procedimientos de Contratación.-

Se incorpora en el Anexo correspondiente de la Memoria (Anexo 6.22). En este sentido, no se incorpora dato alguno, dada la falta de sistematización de los contratos adjudicados en el ejercicio anterior que impiden la confección de la tabla según la información a suministrar.

23.- Valores recibidos en depósito.-

En este apartado se recoge información, para cada uno de los conceptos mediante los que se registren contablemente los valores depositados, dentro de los cuales se incluyen los avales y seguros de caución recibidos, con el detalle explicitado en la normativa. Así, la citada información se recoge en el anexo 6.23 a la presente Memoria.

24.- Información Presupuestaria.-

Así, la información suministrada en el presente punto, con indicación del anexo correspondiente de la Memoria en que se incluye es la siguiente:

1. Ejercicio Corriente:
   A) Presupuesto de Gastos
      A.1) Modificaciones de crédito (Anexo 6.24.1.A.1)
      A.2) Remanentes de Crédito (Anexo 6.24.1.A.2)
      A.3) Acreedores por operaciones pendientes de aplicar al Presupuesto. (Anexo 6.24.1.A.3)
   B) Presupuesto de Ingresos.
      B.1) Proceso de Gestión (Anexos 6.24.1.B.1.a), 6.24.1.B.1.b) y

Excmo. Ayuntamiento de Castilleja de la Cuesta
C/ Convento, 8 | CP 41950 | Tel. 95416 4544/4609/4737 | Fax. 954161609
Web: www.castillejadelacuesta.es
e-mail: ayto@castillejadelacuesta.es

Código Seguro De Verificación:	aCOWa1BEChmvTtzliYds5w==	Estado	Fecha y hora
Firmado Por	Juan Pascual Molina Garrigos	Firmado	21/06/2022 08:24:42
Observaciones		Página	36/42
Url De Verificación	https://portal.dipusevilla.es/vfirmaAytos/code/aCOWa1BEChmvTtzliYds5w==		

6.24.1.B.1.c))
B.2) Devoluciones de Ingreso (Anexo 6.24.1.B.2)
B.3) Compromisos de Ingreso (Anexo 6.24.1.B.3)

2. Ejercicios Cerrados:
A) Obligaciones de Presupuestos Cerrados (Anexo 6.24.2.A)
B) Derechos a cobrar de Presupuestos Cerrados (Anexo 6.24.2.B)
C) Variación de resultados presupuestarios de ejercicios anteriores (Anexo 6.24.2.C)

3. Ejercicios Posteriores:
A) Compromiso de Gastos con cargo a Presupuestos de Ejercicios Posteriores (Anexo 6.24.3.A)
B) Compromisos de Ingreso con cargo a Presupuestos de ejercicios posteriores (Anexo 6.24.3.B)

4. Ejecución de proyectos de Gasto (Anexo 6.24.4)

5. Gastos con Financiación Afectada.
A) Desviaciones de Financiación (Anexo 6.24.5.a)
B) Información de cada unidad de gasto (Anexo 6.24.5.b)

6. Remanente de Tesorería (Anexo 6.24.6)

25.- Indicadores Financieros, Patrimoniales y Presupuestarios.

Figuran en el Anexo correspondiente de la Memoria.

26.- Información sobre el Coste de las Actividades.
27.- Indicadores de Gestión.

De conformidad con lo establecido en el apartado 1.11º de la Tercera Parte, "Cuentas Anuales", de la Instrucción del Modelo Normal de Contabilidad Local, solo están obligados a cumplimentar esta parte de la Memoria, aquellos municipios con población superior a los 50.000 habitantes, así como las entidades locales de ámbito superior.

28.- Hechos posteriores al cierre.-

En este apartado se informa de los siguientes hechos producidos con posterioridad a la fecha de cierre y que, por tanto, no se incluyen en las cuentas anuales obtenidas pero que hubieran influido en el resultado obtenido de haberse conocido o cuyo conocimiento se considera útil para el objetivo de que la Cuenta General represente fielmente la realidad.

Así, a estos efectos se pueden mencionar los siguientes:

Excmo. Ayuntamiento de Castilleja de la Cuesta
C/ Convento, 8 | CP 41950 | Tel. 95416 4544/4609/4737 | Fax. 954161609
Web: www.castillejadelacuesta.es
e-mail: ayto@castillejadelacuesta.es

Código Seguro De Verificación:	aCOWa1BEChmvTtzliYds5w==	Estado	Fecha y hora
Firmado Por	Juan Pascual Molina Garrigos	Firmado	21/06/2022 08:24:42
Observaciones		Página	37/42
Url De Verificación	https://portal.dipusevilla.es/vfirmaAytos/code/aCOWa1BEChmvTtzliYds5w==		

1.- Facturas de ejercicios anteriores que, por falta de presentación en el correspondiente ejercicio y/o consignación presupuestaria u otros motivos, no pudieron reconocerse con cargo al citado ejercicio.

A la finalización del ejercicio presupuestario no quedaron facturas registradas pendientes de contabilización y reconocimiento de la obligación.

Ahora bien, en lo que llevamos del presente ejercicio de 2022, se han recepcionado varias facturas (94) correspondientes al ejercicio 2021, por importe total de 273.742,38€, de los cuales una parte de las mismas, por importe de 47.046,62€, fueron objeto de aprobación por el Pleno de la Corporación, a través del correspondiente expediente de reconocimiento extrajudicial de créditos, habiendo sido aprobadas el resto por Resolución de la Delegada de Gestión Económica y Hacienda y subsiguientemente aplicadas al presupuesto vigente en el presente ejercicio, dado que correspondían a compromisos de gasto debidamente adquiridos en el ejercicio anterior.

2.- Información sobre el saldo de la cuenta 554 "Cobros Pendientes de Aplicación". El saldo acreedor de la cuenta 554, a 31 de diciembre de 2021, fue de 2.467,56€, y es el resultado de la suma de los siguientes conceptos no presupuestarios:

30006	Ingresos de Agentes Recaudadores Pendientes de Aplicación	
30011	Ingresos Pendientes de Aplicación	25.431,28€

3.-Información sobre el saldo de la cuenta 555 pagos pendientes de aplicación. Al cierre del ejercicio, el saldo de la citada cuenta fue de 3.743,59€, correspondiendo al siguiente desglose:

40002	Pagos Pendientes de Aplicación	3.758,71€

En Castilleja de la Cuesta, a la fecha de firma electrónica del presente.

El Interventor
Fdo: Juan Pascual Molina Garrigós

Excmo. Ayuntamiento de Castilleja de la Cuesta
C/ Convento, 8 | CP 41950 | Tel. 95416 4544/4609/4737 | Fax. 954161609
Web: www.castillejadelacuesta.es
e-mail: ayto@castillejadelacuesta.es

Código Seguro De Verificación:	aCOWa1BEChmvTtzliYds5w==	Estado	Fecha y hora
Firmado Por	Juan Pascual Molina Garrigos	Firmado	21/06/2022 08:24:42
Observaciones		Página	38/42
Url De Verificación	https://portal.dipusevilla.es/vfirmaAytos/code/aCOWa1BEChmvTtzliYds5w==		

Andalucía pueblo a pueblo - Fichas Municipales

Andalucía se mueve con Europa

Provincia de **Sevilla**

Castilleja de la Cuesta

Territorio

Extensión superficial (Km2). 2019	2,16
Perímetro (m). 2019	6.566,49
Distancia a la capital (Km). 2019	6,2
Altitud sobre el nivel del mar (m). 2019	98
Coordenadas del núcleo principal (grados). 2022	37.387, -6.052
Número de núcleos que componen el municipio. 2021	1

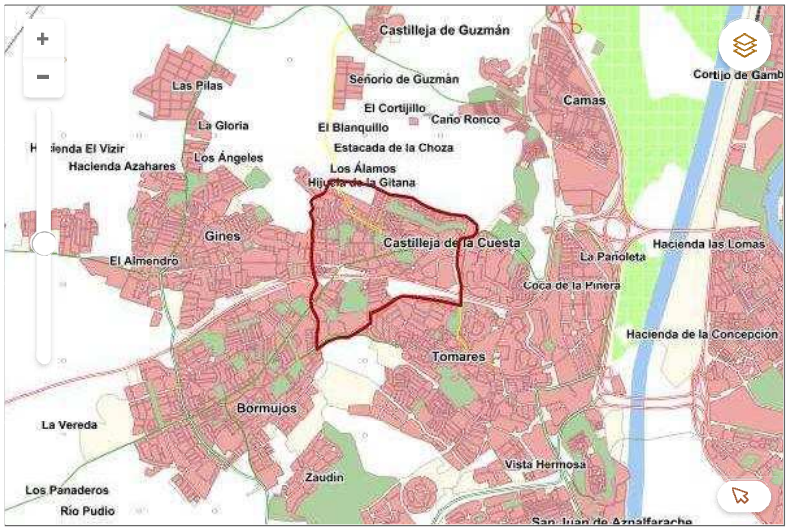

Población

Población total. 2021	17.366
Población. Hombres. 2021	8.395
Población. Mujeres. 2021	8.971
Población en núcleos. 2021	17.366
Población en diseminados. 2021	0
Edad media. 2021	41,9
Porcentaje de población menor de 20 años. 2021	21,2
Porcentaje de población mayor de 65 años. 2021	17,3
Variación relativa de la población en diez años (%). 2011-2021	-0,4
Número de extranjeros. 2021	783
Principal procedencia de los extranjeros residentes. 2021	Marruecos
Porcentaje que representa respecto total de extranjeros. 2021	14,9
Emigraciones. 2020	965
Inmigraciones. 2020	837
Nacimientos. 2020	136
Defunciones. 2020	130
Matrimonios. 2020	28

Código Seguro De Verificación:	aCOWa1BEChmvTtzliYds5w==	Estado	Fecha y hora
Firmado Por	Juan Pascual Molina Garrigos	Firmado	21/06/2022 08:24:42
Observaciones		Página	39/42
Url De Verificación	https://portal.dipusevilla.es/vfirmaAytos/code/aCOWa1BEChmvTtzliYds5w==		

Sociedad

Centros de Infantil. Curso 2019-2020	14
Centros de Primaria. Curso 2019-2020	6
Centros de Enseñanza Secundaria Obligatoria. Curso 2019-2020	4
Centros de Bachillerato. Curso 2019-2020	2
Centros C.F. de Grado Medio. Curso 2019-2020	2
Centros C.F. de Grado Superior. Curso 2019-2020	1
Centros de educación de adultos. Curso 2019-2020	2
Bibliotecas públicas. 2019	1
Centros de salud. 2021	1
Consultorios. 2021	0
Viviendas familiares principales. 2011	5.899
Transacciones inmobiliarias. Vivienda nueva. 2020	1
Transacciones inmobiliarias. Vivienda segunda mano. 2020	140
Número de pantallas de cine. 2021	0

Elecciones

Elecciones generales. 2019	
Elecciones Generales. Censo electoral	13.520
Elecciones Generales. Abstenciones	3.671
Fuerzas más votadas	
PSOE	3.568
VOX	1.809
PP	1.648
PODEMOS-IU	1.299
C's	778

Elecciones autonómicas. 2018	
Elecciones al Parlamento. Censo electoral	13.397
Elecciones al Parlamento. Abstenciones	5.016
Fuerzas más votadas	
PSOE-A	2.630
C's	1.488
ADELANTE ANDALUCÍA	1.400
PP	1.281
VOX	880

Elecciones locales. 2019	
Elecciones Locales. Censo electoral	13.510
Elecciones Locales. Abstenciones	5.296
Fuerzas más votadas	
PSOE-A	4.200
PP	1.916
ADELANTE	1.054
C's	696
ICAS	185

Alcaldía

PARTIDO SOCIALISTA OBRERO ESPAÑOL

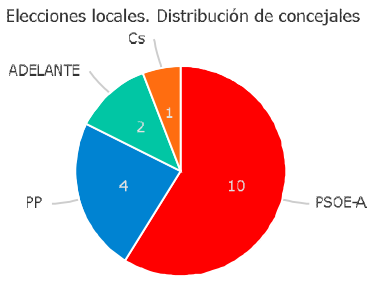

Código Seguro De Verificación:	aCOWa1BEChmvTtzliYds5w==	Estado	Fecha y hora
Firmado Por	Juan Pascual Molina Garrigos	Firmado	21/06/2022 08:24:42
Observaciones		Página	40/42
Url De Verificación	https://portal.dipusevilla.es/vfirmaAytos/code/aCOWa1BEChmvTtzliYds5w==		

Economía

Agricultura

Cultivos herbáceos. 2020	
Superficie dedicada a cultivos herbáceos (ha)	0
Principal cultivo herbáceo de regadío	-
Principal cultivo herbáceo de regadío (ha)	0
Principal cultivo herbáceo de secano	-
Principal cultivo herbáceo de secano (ha)	0
Cultivos leñosos. 2020	
Superficie dedicada a cultivos leñosos (ha)	2
Principal cultivo leñoso de regadío	-
Principal cultivo leñoso de regadío (ha)	0
Principal cultivo leñoso de secano	Viñedo de uva de mesa
Principal cultivo leñoso de secano (ha)	2

Establecimientos con actividad económica. 2020

Sin asalariados	559
Hasta 5 asalariados	353
Entre 6 y 19 asalariados	78
De 20 y más asalariados	26
Total establecimientos	1.016

Principales actividades económicas. 2020

Sección G. Comercio al por mayor y al por menor; reparación de vehículos de motor y motocicletas	318
Sección M. Actividades profesionales, científicas y técnicas	92
Sección I. Hostelería	90
Sección F. Construcción	82
Sección S. Otros servicios	68

Transportes

Vehículos turismos. 2020	9.231
Autorizaciones de transporte: taxis. 2017	15
Autorizaciones de transporte: mercancías. 2017	72
Autorizaciones de transporte: viajeros. 2017	20
Vehículos matriculados. 2020	355
Vehículos turismos matriculados. 2020	278

Otros indicadores

Oficinas de entidades de crédito. 2020	6
Consumo de energía eléctrica (MWh) (Endesa). 2020	52.642
Consumo de energía eléctrica residencial (MWh) (Endesa). 2020	25.176

Turismo

Hoteles. 2019	2
Hostales y pensiones. 2019	1
Plazas en hoteles. 2019	177
Plazas en hostales y pensiones. 2019	13

Patrimonio

Bienes inmuebles. 2021	12
Bienes muebles. 2021	140
Bienes inmateriales. 2021	0

Acceder a Guía digital

Código Seguro De Verificación:	aCOWa1BEChmvTtzliYds5w==	Estado	Fecha y hora
Firmado Por	Juan Pascual Molina Garrigos	Firmado	21/06/2022 08:24:42
Observaciones		Página	41/42
Url De Verificación	https://portal.dipusevilla.es/vfirmaAytos/code/aCOWa1BEChmvTtzliYds5w==		

Mercado de trabajo

Paro registrado. Mujeres. 2021	1.149
Paro registrado. Hombres. 2021	745
Paro registrado. Extranjeros. 2021	105
Tasa municipal de desempleo. 2021	22,7
Contratos registrados. Mujeres. 2021	3.241
Contratos registrados. Hombres. 2021	2.270
Contratos registrados. Indefinidos. 2021	290
Contratos registrados. Temporales. 2021	5.221
Contratos registrados. Extranjeros. 2021	218
Trabajadores eventuales agrarios subsidiados. Mujeres. 2021	5
Trabajadores eventuales agrarios subsidiados. Hombres. 2021	1

Hacienda

Presupuesto de las Corporaciones locales

Presupuesto liquidado de ingresos (euros). 2019	13.391.953
Presupuesto liquidado de gastos (euros). 2019	12.763.523
Ingresos por habitante (euros). 2019	769
Gastos por habitante (euros). 2019	733

IRPF

Número de declaraciones. 2019	7.094
Renta neta media declarada (euros). 2019	17.700

Catastro inmobiliario

IBI de naturaleza urbana. Número de recibos. 2019	9.572
IBI de naturaleza rústica. Número titulares catastrales. 2019	29
Número de parcelas catastrales: Solares. 2019	149
Número de parcelas catastrales: Parcelas edificadas. 2019	3.717

Impuesto de Actividades Económicas

Situaciones de alta en actividades empresariales. 2019	1.282
Situaciones de alta en actividades profesionales. 2019	309
Situaciones de alta en actividades artísticas. 2019	16

Más información

Banco de datos SIMA
Descarga de datos

Descárgate la app

UNIÓN EUROPEA
Fondo Europeo de Desarrollo Regional

Notas

(se) Información sujeta a secreto estadístico
(-) Dato no disponible

Fecha de última actualización: ***11 de marzo de 2022***

Código Seguro De Verificación:	aCOWa1BEChmvTtzliYds5w==	Estado	Fecha y hora
Firmado Por	Juan Pascual Molina Garrigos	Firmado	21/06/2022 08:24:42
Observaciones		Página	42/42
Url De Verificación	https://portal.dipusevilla.es/vfirmaAytos/code/aCOWa1BEChmvTtzliYds5w==		

Ayuntamiento de la Castilleja Cuesta

Memoria.
Anexos

Excmo. Ayuntamiento de Castilleja de la Cuesta
C/ Convento, 8 | CP 41950 | Tel. 95416 4544/4609/4737 | Fax. 954161609
Web: www.castillejadelacuesta.es

Ayuntamiento de la Castilleja Cuesta

6.5.- Inmovilizado Material

Excmo. Ayuntamiento de Castilleja de la Cuesta
C/ Convento, 8 | CP 41950 | Tel. 95416 4544/4609/4737 | Fax. 954161609
Web: www.castillejadelacuesta.es

AYUNTAMIENTO DE CASTILLEJA DE LA CUESTA

EJERCICIO 2021

5. INMOVILIZACIONES MATERIALES

5.1.1 MODELO DE COSTE

(M5.1.1)

CUENTA	SALDO INICIAL	ENTRADAS	AUMENTOS POR TRASPASOS DE OTRAS PARTIDAS	SALIDAS	DISMINUCIONES POR TRASPASOS A OTRAS PARTIDAS	CORRECIONES VALORATIVAS (DETERIORO)	AMORTIZACIONES	SALDO FINAL
210	66.915,33	0,00	0,00	0,00	0,00	0,00	0,00	66.915,33
211	21.964.931,96	1.621.473,41	0,00	0,00	0,00	0,00	0,00	23.586.405,37
212	6.897.499,85	3.714.033,31	0,00	0,00	0,00	0,00	0,00	10.611.533,16
213	22.119,05	1.239,65	0,00	0,00	0,00	0,00	0,00	23.358,70
214	1.640.642,45	30.415,23	0,00	0,00	0,00	0,00	0,00	1.671.057,68
215	13.951,96	0,00	0,00	0,00	0,00	0,00	0,00	13.951,96
216	1.142.296,53	21.048,31	0,00	0,00	0,00	0,00	0,00	1.163.344,84
217	737.209,16	6.624,52	0,00	0,00	0,00	0,00	0,00	743.833,68
218	1.022.531,61	42.660,70	0,00	0,00	0,00	0,00	0,00	1.065.192,31
219	262.629,84	0,00	0,00	0,00	0,00	0,00	0,00	262.629,84
2300	180.054,88	0,00	0,00	0,00	0,00	0,00	0,00	180.054,88
2310	3.746,87	0,00	0,00	0,00	0,00	0,00	0,00	3.746,87
232	17.514.348,19	0,00	0,00	0,00	0,00	0,00	0,00	17.514.348,19
233	21.582,15	0,00	0,00	0,00	0,00	0,00	0,00	21.582,15
TOTAL	**51.490.459,83**	**5.437.495,13**	**0,00**	**0,00**	**0,00**	**0,00**	**0,00**	**56.927.954,96**

Ayuntamiento de la Castilleja Cuesta

6.6.- Patrimonio Público de Suelo

Excmo. Ayuntamiento de Castilleja de la Cuesta
C/ Convento, 8 | CP 41950 | Tel. 95416 4544/4609/4737 | Fax. 954161609
Web: www.castillejadelacuesta.es

AYUNTAMIENTO DE CASTILLEJA DE LA CUESTA

EJERCICIO 2021

6. PATRIMONIO PÚBLICO DEL SUELO

6.1.1 MODELO DE COSTE

(M6.1.1)

CUENTA	SALDO INICIAL	ENTRADAS	AUMENTOS POR TRASPASOS DE OTRAS PARTIDAS	SALIDAS	DISMINUCIONES POR TRASPASOS A OTRAS PARTIDAS	CORRECIONES VALORATIVAS (DETERIORO)	AMORTIZACIONES	SALDO FINAL
TOTAL	**0,00**	**0,00**	**0,00**	**0,00**	**0,00**	**0,00**	**0,00**	**0,00**

Ayuntamiento de la Castilleja Cuesta

6.7.- Inversiones Inmobiliarias

Excmo. Ayuntamiento de Castilleja de la Cuesta
C/ Convento, 8 | CP 41950 | Tel. 95416 4544/4609/4737 | Fax. 954161609
Web: www.castillejadelacuesta.es

AYUNTAMIENTO DE CASTILLEJA DE LA CUESTA

EJERCICIO 2021

7. INVERSIONES INMOBILIARIAS

7.1.1 MODELO DE COSTE

(M7.1.1)

CUENTA	SALDO INICIAL	ENTRADAS	AUMENTOS POR TRASPASOS DE OTRAS PARTIDAS	SALIDAS	DISMINUCIONES POR TRASPASOS A OTRAS PARTIDAS	CORRECIONES VALORATIVAS (DETERIORO)	AMORTIZACIONES	SALDO FINAL
TOTAL	**0,00**	**0,00**	**0,00**	**0,00**	**0,00**	**0,00**	**0,00**	**0,00**

Ayuntamiento de la Castilleja Cuesta

6.8.- Inmovilizado Intangible

Excmo. Ayuntamiento de Castilleja de la Cuesta
C/ Convento, 8 | CP 41950 | Tel. 95416 4544/4609/4737 | Fax. 954161609
Web: www.castillejadelacuesta.es

AYUNTAMIENTO DE CASTILLEJA DE LA CUESTA

EJERCICIO 2021

8. INMOVILIZADO INTANGIBLE

8.1.1 MODELO DE COSTE

(M8.1.1)

CUENTA	SALDO INICIAL	ENTRADAS	AUMENTOS POR TRASPASOS DE OTRAS PARTIDAS	SALIDAS	DISMINUCIONES POR TRASPASOS A OTRAS PARTIDAS	CORRECIONES VALORATIVAS (DETERIORO)	AMORTIZACIONES	SALDO FINAL
TOTAL	**0,00**	**0,00**	**0,00**	**0,00**	**0,00**	**0,00**	**0,00**	**0,00**

Ayuntamiento de la Castilleja Cuesta

6.9.- Arrendamientos Financieros y Otras Operaciones de Naturaleza Similar.

Excmo. Ayuntamiento de Castilleja de la Cuesta
C/ Convento, 8 | CP 41950 | Tel. 95416 4544/4609/4737 | Fax. 954161609
Web: www.castillejadelacuesta.es

AYUNTAMIENTO DE CASTILLEJA DE LA CUESTA

EJERCICIO 2021

ARRENDAMIENTOS FINANCIEROS Y OTRAS OPERACIONES DE LA MISMA NATURALEZA

Clase Activo	Importe Reconocimiento Inicial	Valoración	Opción de compra (Si/No)	Acuerdos Significativos Arrendamiento financiero	Naturaleza de los Activos que Surgen de Estos Contratos
	0,00				

Ayuntamiento de la Castilleja Cuesta

6.10.- Activos Financieros

Excmo. Ayuntamiento de Castilleja de la Cuesta
C/ Convento, 8 | CP 41950 | Tel. 95416 4544/4609/4737 | Fax. 954161609
Web: www.castillejadelacuesta.es

EJERCICIO 2021

10.1.a) ACTIVOS FINANCIEROS. INFORMACION RELACIONADA CON EL BALANCE. ESTADO RESUMEN DE LA CONCILIACION

CLASES CATEGORIAS	ACTIVOS FINANCIEROS A LARGO PLAZO						ACTIVOS FINANCIEROS A CORTO PLAZO						TOTAL	
	INVERSIONES EN PATRIMONIO		VALORES REPRESENTATIVOS DE DEUDA		OTRAS INVERSIONES		INVERSIONES EN PATRIMONIO		VALORES REPRESENTATIVOS DE DEUDA		OTRAS INVERSIONES			
	2021	2020	2021	2020	2021	2020	2021	2020	2021	2020	2021	2020	2021	2020
CRÉDITOS Y PARTIDAS A COBRAR	0,00	0,00	144.245,97	144.245,97	0,00	0,00	0,00	0,00	0,00	0,00	0,00	0,00	144.245,97	144.245,97
INVERSIONES MANTENIDAS HASTA EL VENCIMIENTO	0,00	0,00	0,00	0,00	0,00	0,00	0,00	0,00	0,00	0,00	0,00	0,00	0,00	0,00
ACTIVOS FINANCIEROS A VALOR RAZONABLE CON CAMBIOS EN RESULTADO	0,00	0,00	0,00	0,00	0,00	0,00	0,00	0,00	0,00	0,00	0,00	0,00	0,00	0,00
INVERSIONES EN ENTIDADES DEL GRUPO, MULTIGRUPO Y ASOCIADAS	0,00	0,00	0,00	0,00	0,00	0,00	0,00	0,00	0,00	0,00	0,00	0,00	0,00	0,00
ACTIVOS FINANCIEROS DISPONIBLES PARA LA VENTA	0,00	0,00	0,00	0,00	0,00	0,00	0,00	0,00	0,00	0,00	0,00	0,00	0,00	0,00
TOTAL	**0,00**	**0,00**	**144.245,97**	**144.245,97**	**0,00**	**0,00**	**0,00**	**0,00**	**0,00**	**0,00**	**0,00**	**0,00**	**144.245,97**	**144.245,97**

Fecha de Impresión: 23/05/2022

AYUNTAMIENTO DE CASTILLEJA DE LA CUESTA

EJERCICIO 2021

ACTIVOS FINANCIEROS. CORRECCIONES POR DETERIORO DEL VALOR

MOVIMIENTO CUENTAS CORRECTORAS CLASES DE ACTIVOS FINANCIEROS	SALDO INICIAL (A)	DISMINUCIONES DE VALOR POR DETERIORO CREDITICIO DEL EJERCICIO (B)	REVERSIÓN DEL DETERIORO CREDITICIO EN EL EJERCICIO (C)	SALDO FINAL (D)
Activos financieros a Largo Plazo				
Inversiones en patrimonio	0,00	0,00	0,00	0,00
Valores representativos de deuda	0,00	0,00	0,00	0,00
Otras inversiones	0,00	0,00	0,00	0,00
Activos financieros a Corto Plazo				
Inversiones en patrimonio	0,00	0,00	0,00	0,00
Valores representativos de deuda	0,00	0,00	0,00	0,00
Otras inversiones	0,00	0,00	0,00	0,00

Ayuntamiento de la Castilleja Cuesta

6.11.- Pasivos Financieros

Excmo. Ayuntamiento de Castilleja de la Cuesta
C/ Convento, 8 | CP 41950 | Tel. 95416 4544/4609/4737 | Fax. 954161609
Web: www.castillejadelacuesta.es

AYUNTAMIENTO DE CASTILLEJA DE LA CUESTA

EJERCICIO 2021

11. PASIVOS FINANCIEROS

1. SITUACION Y MOVIMIENTOS DE LAS DEUDAS

A) DEUDAS AL COSTE AMORTIZADO

IDENTIFICACIÓN DEUDA	T.I.E.	DEUDA AL 1 ENERO		CREACIONES		INTERESES DEVENGADOS SEGÚN T.I.E.		INTERESES CANCELADOS (7)	DIFERENCIAS DE CAMBIO		DISMINUCIONES		DEUDA AL 31 DICIEMBRE	
		COSTE AMORTIZADO (1)	INTERESES EXPLÍCITOS (2)	EFECTIVO (3)	GASTOS (4)	EXPLICITOS (5)	RESTO (6)		DEL COSTE AMORTIZADO (8)	DE INTERESES EXPLÍCITOS (9)	VALOR CONTABLE (10)	RESULTADO (11)	COSTE AMORTIZADO (12) = (1)+(3)-(4)+(6)+(8)-(10)	INTERESES EXPLÍCITOS (13) = (2)+(5)-(7)+(9)
	0,00	0,00	0,00	0,00	0,00	0,00	0,00	0,00	0,00	0,00	0,00	0,00	0,00	0,00
TOTAL		**0,00**	**0,00**	**0,00**	**0,00**	**0,00**	**0,00**	**0,00**	**0,00**	**0,00**	**0,00**	**0,00**	**0,00**	**0,00**

AYUNTAMIENTO DE CASTILLEJA DE LA CUESTA

EJERCICIO 2021

11. PASIVOS FINANCIEROS

1. SITUACION Y MOVIMIENTOS DE LAS DEUDAS

B) DEUDAS A VALOR RAZONABLE

IDENTIFICACION DEUDA	DEUDA AL 1 ENERO		CREACIONES		INTERESES DEVENGADOS (5)	INTERESES CANCELADO (6)	VARIACIÓN VALOR RAZONABLE (7)	DIFERENCIAS DE CAMBIO		DISMINUCIONES (10)	DEUDA AL 31 DE DICIEMBRE	
	VALOR EX-CUPÓN (1)	INTERESES EXPLÍCITOS (2)	EFECTIVO (3)	GASTOS (4)				DEL VALOR EX-CUPÓN (8)	DE INTERESES EXPLÍCITOS (9)		VALOR EX-CUPÓN (11)=(1)+(3)+(7)+(8)-(10)	INTERESES EXPLÍCITOS (10)=(2)+(5)+(9)-(6)
	0,00	0,00	0,00	0,00	0,00	0,00	0,00	0,00	0,00	0,00	0,00	0,00
TOTAL	0,00	0,00	0,00	0,00	0,00	0,00	0,00	0,00	0,00	0,00	0,00	0,00

AYUNTAMIENTO DE CASTILLEJA DE LA CUESTA

EJERCICIO 2021

11 PASIVOS FINANCIEROS

1. SITUACION Y MOVIMIENTOS DE LAS DEUDAS

C) RESUMEN POR CATEGORIAS

CLASES	LARGO PLAZO						CORTO PLAZO						TOTAL	
	OBLIGACIONES Y OTROS VALORES NEGOCIABLES		DEUDAS CON ENTIDADES DE CREDITO		OTRAS DEUDAS		OBLIGACIONES Y OTROS VALORES NEGOCIABLES		DEUDAS CON ENTIDADES DE CREDITO		OTRAS DEUDAS			
CATEGORIAS	2021	2020	2021	2020	2021	2020	2021	2020	2021	2020	2021	2020	2021	2020
DEUDAS A COSTE AMORTIZADO	0,00	0,00	0,00	0,00	0,00	0,00	0,00	0,00	0,00	0,00	0,00	0,00	0,00	0,00
DEUDAS A VALOR RAZONABLE	0,00	0,00	0,00	0,00	0,00	0,00	0,00	0,00	0,00	0,00	0,00	0,00	0,00	0,00
TOTAL	0,00	0,00	0,00	0,00	0,00	0,00	0,00	0,00	0,00	0,00	0,00	0,00	0,00	0,00

AYUNTAMIENTO DE CASTILLEJA DE LA CUESTA

EJERCICIO 2021

11. PASIVOS FINANCIEROS

2.LÍNEAS DE CRÉDITO

IDENTIFICACIÓN	LÍMITE CONCEDIDO	DISPUESTO	DISPONIBLE	DIFERENCIAS DE CAMBIO
	0,00	0,00	0,00	0,00
TOTAL	**0,00**	**0,00**	**0,00**	**0,00**

AYUNTAMIENTO DE CASTILLEJA DE LA CUESTA

EJERCICIO 2021

11. PASIVOS FINANCIEROS

3. INFORMACION SOBRE LOS RIESGOS

a) Riesgos de Tipos de Cambios

MONEDAS	OBLIGACIONES Y OTROS VALORES NEGOCIABLES	DEUDAS CON OTRAS ENTIDADES DE CREDITO	OTRAS DEUDAS	TOTAL
	0,00	0,00	0,00	0,00
TOTAL	**0,00**	**0,00**	**0,00**	**0,00**
% DEUDA EN MONEDA DISTINTA DEL EURO SOBRE DEUDA TOTAL				**0,00**

AYUNTAMIENTO DE CASTILLEJA DE LA CUESTA

EJERCICIO 2021

11. PASIVOS FINANCIEROS

3. INFORMACION SOBRE LOS RIESGOS

a) Riesgos de Tipos de Interés

CLASES DE PASIVOS FINANCIEROS	TIPO DE INTERES		TOTAL
	A TIPO DE INTERES FIJO	A TIPO DE INTERES VARIABLE	
OBLIGACIONES Y OTROS VAL. NEGOC	0,00	0,00	0,00
DEUDAS CON ENTIDADES DE CRÉDITO.	0,00	0,00	0,00
OTRAS DEUDAS.	0,00	0,00	0,00
TOTAL IMPORTE	**0,00**	**0,00**	**0,00**
% DE PASIVOS FINANCIEROS A TIPO DE INTERES FIJO O VARIABLE SOBRE EL TOTAL	**0,00**	**0,00**	

AYUNTAMIENTO DE CASTILLEJA DE LA CUESTA

EJERCICIO 2021

11. PASIVOS FINANCIEROS
4. AVALES Y OTRAS GARANTÍAS
a) Avales Concedidos

ENTIDAD AVALADA		FECHA CONCESIÓN AVAL	FECHA VCTO. AVAL	AVALES PENDIENTES A 1 DE ENERO	AVALES CONCEDIDO EN EL EJERCICIO	AVALES CANCELADOS EN EL EJERCICIO			AVALES PENDIENTES A 31 DE DICIEMBRE	PROVISIONES	
NIF	DENOMINACION					POR EJECUCION	POR OTRAS CAUSAS	TOTAL		EJERCICIO	ACUMULADA
I. AVAL:											
FIN.AVAL:				0,00	0,00	0,00	0,00	0,00	0,00	0,00	0,00
TOTAL				**0,00**	**0,00**	**0,00**	**0,00**	**0,00**	**0,00**	**0,00**	**0,00**

AYUNTAMIENTO DE CASTILLEJA DE LA CUESTA

EJERCICIO 2021

11. PASIVOS FINANCIEROS
4. AVALES Y OTRAS GARANTÍAS
b) Avales Ejecutados

ENTIDAD AVALADA		FECHA CONCESIÓN AVAL	FECHA VCTO. AVAL	FINALIDAD AVAL	AVALES CANCELADOS EN EL EJERCICIO POR EJECUCION	APLICACION PRESUP.	CONCEPTO NO PRESUP.
NIF	DENOMINACION						
I. AVAL:					0,00		
TOTAL					0,00		

AYUNTAMIENTO DE CASTILLEJA DE LA CUESTA

EJERCICIO 2021

11. PASIVOS FINANCIEROS

4. AVALES Y OTRAS GARANTÍAS

c) Avales Reintegrados

AÑO DE EJECUCION	IMPORTE REINTEGRADO EN EL EJERCICIO	APLICACIÓN PRESUPUESTARIA	CONCEPTO NO PRESUPUESTARIO
	0,00		
TOTAL	**0,00**		

Ayuntamiento de la Castilleja Cuesta

6.12.- Coberturas Contables.

Excmo. Ayuntamiento de Castilleja de la Cuesta
C/ Convento, 8 | CP 41950 | Tel. 95416 4544/4609/4737 | Fax. 954161609
Web: www.castillejadelacuesta.es

AYUNTAMIENTO DE CASTILLEJA DE LA CUESTA
EJERCICIO 2021

RIESGO TIPO DE INTERES

CLASES DE ACTIVOS FINANCIEROS	A TIPO DE INTERES FIJO	A TIPO DE INTERES VARIABLE	TOTAL
VALORES REPRESENTATIVO DE LA DEUDA	0,00	0,00	0,00
ACTIVOS FINANCIEROS	0,00	0,00	0,00
TOTAL IMPORTE	0,00	0,00	0,00
% DE ACTIVOS FINANCIEROS A TIPO DE INTERES FIJO O VARIABLE SOBRE EL TOTAL	0,0000	0,0000	0,0000

AYUNTAMIENTO DE CASTILLEJA DE LA CUESTA

EJERCICIO 2021

10.3 ACTIVOS FINANCIEROS. INFORMACIÓN SOBRE LOS RIESGOS
RIESGO DE TIPOS DE CAMBIOS

Monedas	Inversiones en Patrimonio	Valores Representativos de la Deuda	Otras Inversiones	Total
	0,00	0,00	0,00	0,00
TOTALES	**0,00**	**0,00**	**0,00**	**0,00**
% INVERSIONES EN MONEDA DISTINTA DEL EURO SOBRE INVERSIONES TOTALES				0,00

Ayuntamiento de la Castilleja Cuesta

6.13.- Activos Construidos o Adquiridos para Otras Entidades y Otras Existencias

Excmo. Ayuntamiento de Castilleja de la Cuesta
C/ Convento, 8 | CP 41950 | Tel. 95416 4544/4609/4737 | Fax. 954161609
Web: www.castillejadelacuesta.es

AYUNTAMIENTO DE CASTILLEJA DE LA CUESTA

EJERCICIO 2021

ACTIVOS CONSTRUIDOS O ADQUIRIDOS PARA OTRAS ENTIDADES Y OTRAS EXISTENCIAS

Partida Balance	Importe de las Correcciones Valorativas	Importe Reversión	Importe Costes Capitalizados	Limitación Disponibilidad Obras y Otras Existencias			
				Garantias	Pignoraciones	Fianzas	Otros
	0,00	0,00	0,00	0,00	0,00	0,00	0,00

Ayuntamiento de la Castilleja Cuesta

6.14.- Moneda Extranjera

Excmo. Ayuntamiento de Castilleja de la Cuesta
C/ Convento, 8 | CP 41950 | Tel. 95416 4544/4609/4737 | Fax. 954161609
Web: www.castillejadelacuesta.es

AYUNTAMIENTO DE CASTILLEJA DE LA CUESTA

EJERCICIO 2021

MONEDA EXTRANJERA. TRANSACCIONES LIQUIDADAS A LO LARGO DEL EJERCICIO

Partida Balance	Elemento Del Activo O Pasivo	Importe Total	Otros
		0,00	0,00

AYUNTAMIENTO DE CASTILLEJA DE LA CUESTA

Ejercicio 2021

Moneda Extranjera.Transacciones vivas o Pendientes de vencimiento a fin de Ejercicio

Partida Balance	Elemento Del Activo O Pasivo	Importe Total	Otros
		0,00	0,00

Ayuntamiento de la Castilleja Cuesta

6.15 Transferencias, Subvenciones y Otros Ingresos y Gastos

Excmo. Ayuntamiento de Castilleja de la Cuesta
C/ Convento, 8 | CP 41950 | Tel. 95416 4544/4609/4737 | Fax. 954161609
Web: www.castillejadelacuesta.es

AYUNTAMIENTO DE CASTILLEJA DE LA CUESTA

Ejercicio 2021

TRANSFERENCIAS, SUBVENCIONES Y OTROS INGRESOS Y GASTOS. RECIBIDOS

Caracteristicas	Importe Recibido		Importe Reintegrable	Importe No Reintegrable	Cantidad Imputada a Resultados	
	Ejercicio 2021	Ejercicios Anteriores			Ejercicio 2021	Ejercicios Anteriores
Compensación por beneficios fiscales	11.363,40	0,00	0,00	11.363,40	11.363,40	0,00
Comunidad de Propietarios Aparcamiento N. Sevilla	14.958,00	0,00	0,00	14.931,00	14.958,00	0,00
De Diputaciones, Consejos o Cabildos	4.001.442,78	0,00	0,00	4.001.442,78	4.001.442,78	0,00
De Organismos Autónomos y agencias de las Comunida	19.475,06	0,00	0,00	19.475,06	19.475,06	0,00
De otros Organismos Autónomos y agencias	248,15	0,00	0,00	248,15	248,15	0,00
Del Servicio Público de Empleo Estatal	10.290,00	0,00	0,00	10.290,00	10.290,00	0,00
Otras subvenciones corrientes de la Administración	6.029,15	0,00	0,00	6.029,15	6.029,15	0,00
Otras transferencias corrientes de la Administraci	15.254,06	0,00	0,00	15.254,06	15.254,06	0,00
Otras transferencias de capital de la Administraci	3.510,16	0,00	0,00	3.510,16	3.510,16	0,00
Participacion en tributos del Estado	3.725.543,80	0,00	0,00	3.725.543,80	3.725.543,80	0,00
Participación en los tributos de la Comunidad Autó	982.200,37	0,00	0,00	982.200,37	982.200,37	0,00
TOTAL	8.790.314,93	0,00	0,00	8.790.287,93	8.790.314,93	0,00

Ayuntamiento de la Castilleja Cuesta

6.16.- Provisiones y Contingencias

Excmo. Ayuntamiento de Castilleja de la Cuesta
C/ Convento, 8 | CP 41950 | Tel. 95416 4544/4609/4737 | Fax. 954161609
Web: www.castillejadelacuesta.es

Ayuntamiento de la Castilleja Cuesta

6.17.- Información sobre Medio Ambiente

Excmo. Ayuntamiento de Castilleja de la Cuesta
C/ Convento, 8 | CP 41950 | Tel. 95416 4544/4609/4737 | Fax. 954161609
Web: www.castillejadelacuesta.es

17.1 Obligaciones reconocidas en el ejercicio con cargo a la política de Gasto 17 "Medio Ambiente"

Grupo de programas (17. Medio Ambiente)		
Código	**Descripción**	**Importe**
171	Parques y jardines	948.337,63
	TOTAL:	**948.337,63**

Ayuntamiento de la Castilleja Cuesta

6.18.- Activos en Estado de Venta

Excmo. Ayuntamiento de Castilleja de la Cuesta
C/ Convento, 8 | CP 41950 | Tel. 95416 4544/4609/4737 | Fax. 954161609
Web: www.castillejadelacuesta.es

AYUNTAMIENTO DE CASTILLEJA DE LA CUESTA

EJERCICIO 2021

ACTIVOS EN ESTADO DE VENTA

Descripción Activos en Estado de Ventas	Importe
	0,00

Ayuntamiento de la Castilleja Cuesta

6.19. Presentación por Actividades de la Cuenta del Resultado Económico Patrimonial

Excmo. Ayuntamiento de Castilleja de la Cuesta
C/ Convento, 8 | CP 41950 | Tel. 95416 4544/4609/4737 | Fax. 954161609
Web: www.castillejadelacuesta.es

AYUNTAMIENTO DE CASTILLEJA DE LA CUESTA

Ejercicio 2021

Presentación Por Actividades de la Cta de Resultados

GASTOS		Ejercicio - 2021			Ejercicio - 2020		
Grupo de Programas	Descripción Grupo de Programas	Presupuestarios	No Presupuestarios	Total	Presupuestarios	No Presupuestarios	Total
132	Seguridad y Orden Público	1.078.000,13	0,00	1.078.000,13	1.076.104,86	4.865,92	1.080.970,78
133	Ordenación del tráfico y del estacionamiento	41.664,42	0,00	41.664,42	31.754,42	0,00	31.754,42
135	Protección civil	14.320,96	0,00	14.320,96	10.311,36	0,00	10.311,36
150	Administración General de Vivienda y Urbanismo	312.135,78	0,00	312.135,78	167.532,51	2.057,00	169.589,51
153	Vías públicas	118.919,27	0,00	118.919,27	96.591,72	0,00	96.591,72
162	Recogida, gestión y tratamiento de residuos	558.709,41	95.413,00	654.122,41	583.473,28	36.704,47	620.177,75
163	Limpieza viaria	144.058,87	4.586,52	148.645,39	483.883,83	544,50	484.428,33
164	Cementerios y servicios funerarios	73.653,85	0,00	73.653,85	68.233,61	0,00	68.233,61
165	Alumbrado público	183.614,19	0,00	183.614,19	212.621,54	0,00	212.621,54
171	Parques y jardines	264.681,87	4.048,36	268.730,23	384.654,44	0,00	384.654,44
231	Asistencia social primaria	2.636.210,09	173,10	2.636.383,19	1.900.559,89	10.394,60	1.910.954,49
241	Fomento del empleo	289.790,60	0,00	289.790,60	37.881,18	0,00	37.881,18
311	Protección de la salubridad pública	47.421,01	2.768,80	50.189,81	30.133,05	0,00	30.133,05

AYUNTAMIENTO DE CASTILLEJA DE LA CUESTA

Ejercicio 2021

Presentación Por Actividades de la Cta de Resultados

GASTOS		Ejercicio - 2021			Ejercicio - 2020		
Grupo de Programas	Descripción Grupo de Programas	Presupuestarios	No Presupuestarios	Total	Presupuestarios	No Presupuestarios	Total
323	Funcionamiento de centros docentes de enseñanza preescolar yprimaria y educación especial	334.619,81	1.473,78	336.093,59	291.780,39	395,46	292.175,85
326	Servicios complementarios de educación	32.530,96	0,00	32.530,96	123.787,08	290,00	124.077,08
332	Bibliotecas y Archivos	83.533,77	0,00	83.533,77	78.814,23	42,38	78.856,61
334	Promoción cultural	259.371,36	35.861,40	295.232,76	205.175,55	0,00	205.175,55
338	Fiestas populares y festejos	219.620,06	0,00	219.620,06	235.258,21	0,00	235.258,21
341	Promoción y fomento del deporte	369.157,93	3.681,80	372.839,73	223.024,47	2.292,90	225.317,37
342	Instalaciones deportivas	439.654,88	8.323,44	447.978,32	404.001,36	7.890,52	411.891,88
430	Administración General de Comercio, turismo y pequeñas y medianas empresas	12.928,46	0,00	12.928,46	21.374,69	4.222,90	25.597,59
432	Información y promoción turística	5.642,47	0,00	5.642,47	0,00	0,00	0,00
492	Gestión del conocimiento	695,76	0,00	695,76	347,88	0,00	347,88
912	Órganos de gobierno	318.787,82	0,00	318.787,82	270.984,46	0,00	270.984,46
920	Administración General	952.360,84	17.355,32	969.716,16	825.644,14	3.930,66	829.574,80
923	Información básica y estadística	34.054,02	0,00	34.054,02	35.227,97	0,00	35.227,97
924	Participación ciudadana	18.000,00	0,00	18.000,00	18.000,00	0,00	18.000,00

AYUNTAMIENTO DE CASTILLEJA DE LA CUESTA

Ejercicio 2021

Presentación Por Actividades de la Cta de Resultados

GASTOS		Ejercicio - 2021			Ejercicio - 2020		
Grupo de Programas	Descripción Grupo de Programas	Presupuestarios	No Presupuestarios	Total	Presupuestarios	No Presupuestarios	Total
925	Atención a los ciudadanos	86.370,63	0,00	86.370,63	89.609,73	0,00	89.609,73
931	Política económica y fiscal	144.362,42	0,00	144.362,42	141.913,50	0,00	141.913,50
932	Gestión del sistema tributario	481.748,29	0,00	481.748,29	419.119,33	0,00	419.119,33
933	Gestión del patrimonio	1.277.163,22	12.946,96	1.290.110,18	1.117.127,87	4.565,28	1.121.693,15
934	Gestión de la deuda y de la tesorería	89.754,89	0,00	89.754,89	85.863,86	0,00	85.863,86
942	Transferencias a entidades locales territoriales	29.602,43	0,00	29.602,43	28.315,44	0,00	28.315,44
943	Transferencias a otras entidades locales	28.743,00	0,00	28.743,00	0,00	0,00	0,00

AYUNTAMIENTO DE CASTILLEJA DE LA CUESTA

Ejercicio 2021

Presentación Por Actividades de la Cta de Resultados

GASTOS		Ejercicio - 2021			Ejercicio - 2020		
Grupo de Programas	Descripción Grupo de Programas	Presupuestarios	No Presupuestarios	Total	Presupuestarios	No Presupuestarios	Total
	TOTAL	10.981.883,47	186.632,48	11.168.515,95	9.699.105,	78.196,59	9.777.302,44

	Ejercicio - 2021	Ejercicio - 2020
Ingresos de Gestión Ordinaria	18.297.534,12	12.798.477,01
Ingresos Financieros	111.322,63	100.477,82
Otros Ingresos	2.452,00	0,00

Ayuntamiento de la Castilleja Cuesta

6.20.-Operaciones por Administración de Recursos por Cuenta de Otros Entes Públicos.

Excmo. Ayuntamiento de Castilleja de la Cuesta
C/ Convento, 8 | CP 41950 | Tel. 95416 4544/4609/4737 | Fax. 954161609
Web: www.castillejadelacuesta.es

AYUNTAMIENTO DE CASTILLEJA DE LA CUESTA

EJERCICIO 2021

ESTADO DE EVOLUCIÓN Y SITUACIÓN DE LOS RECURSOS ADMINISTRADOS POR CUENTA DE OTROS ENTES PÚBLICOS

I. DESARROLLO DEL PROCESO DE GESTIÓN DE LOS RECURSOS ADMINISTRADOS

Conc.	Descripción	S. I. Dchos. Pdtes Cobro	Derechos Reconoc. en el ejerc.	Derechos Anulados	Recaudación			Derechos Cancelad.	Derechos Pdtes. cobro
					Bruta	Devoluc.	Líquida		
	TOTAL:	0,00	0,00	0,00	0,00	0,00	0,00	0,00	0,00

AYUNTAMIENTO DE CASTILLEJA DE LA CUESTA

EJERCICIO 2021

ESTADO DE EVOLUCIÓN Y SITUACIÓN DE LOS RECURSOS ADMINISTRADOS POR CUENTA DE OTROS ENTES PÚBLICOS

II. DESARROLLO DE LAS DEVOLUCIONES DE OTROS ENTES PÚBLICOS

Concepto	Descripción	Devoluciones Reconocidas				Devoluciones efectuadas en ejercicio	Pendientes de pago a 31/12
		S. I. Pdte. de Pago	Modificac. S.I.	en Ejercicio	Total		
	TOTAL:	0,00	0,00	0,00	0,00	0,00	0,00

AYUNTAMIENTO DE CASTILLEJA DE LA CUESTA

EJERCICIO 2021

OPERACIONES POR ADMINISTRACIÓN DE RECURSOS POR CUENTA DE OTROS ENTES PÚBLICOS

1. OBLIGACIONES DERIVADAS DE LA GESTIÓN

Ente Titular		Concepto		Pendiente de Pago a 1 de Enero	Modificacione Saldo Inicial	Recaudación Líquida	Reintegros	Total a Pagar	Pagos realizados	Pendientes de pago a 31/12
NIF	Denominación	Código	Descripción							
			TOTAL:	0,00	0,00	0,00	0,00	0,00	0,00	0,00

OPERACIONES POR ADMINISTRACIÓN DE RECURSOS POR CUENTA DE OTROS ENTES PÚBLICOS

2. ENTES PÚBLICOS, CUENTAS CORRIENTES EN EFECTIVO

Ente Titular		Cargo			Abono			Saldo a 31 de Diciembre	
NIF	Denominación	S.Ini.Deudor	Pagos	Total Cargo	S.Ini.Acreed.	Cobros	Total Abono	Deudor	Acreedor
	TOTAL:	0,00	0,00	0,00	0,00	0,00	0,00	0,00	0,00

Ayuntamiento de la Castilleja Cuesta

6.21.- Operaciones no Presupuestarias de Tesorería

Excmo. Ayuntamiento de Castilleja de la Cuesta
C/ Convento, 8 | CP 41950 | Tel. 95416 4544/4609/4737 | Fax. 954161609
Web: www.castillejadelacuesta.es

Ayuntamiento de la Castilleja Cuesta

6.21.1) Deudores

Excmo. Ayuntamiento de Castilleja de la Cuesta
C/ Convento, 8 | CP 41950 | Tel. 95416 4544/4609/4737 | Fax. 954161609
Web: www.castillejadelacuesta.es

1. ESTADO DE DEUDORES NO PRESUPUESTARIOS.

Cuenta	Concepto Código	Concepto Descripción	Saldo al 1 de Enero	Modificaciones Saldo Inicial	Cargos Realizados en Ejercicio	Total Deudores	Abonos realizados en Ejercicio	Deudores Pendiente de Cobro a 31/12
440	10049	DEUDORES POR IVA	3.741,91	0,00	13.412,95	17.154,86	13.429,60	3.725,26
TOTAL CUENTA			**3.741,91**	**0,00**	**13.412,95**	**17.154,86**	**13.429,60**	**3.725,26**
449	10050	ANTICIPOS Y PRESTAMOS CONCEDIDOS	0,00	0,00	51.260,00	51.260,00	51.260,00	0,00
TOTAL CUENTA			**0,00**	**0,00**	**51.260,00**	**51.260,00**	**51.260,00**	**0,00**
4710	10030	SEGURIDAD SOCIAL DEUDORA (PAGO DELEGADO I.T.)	4.397,34	0,00	56.159,03	60.556,37	52.433,52	8.122,85
TOTAL CUENTA			**4.397,34**	**0,00**	**56.159,03**	**60.556,37**	**52.433,52**	**8.122,85**
TOTAL:			**8.139,25**	**0,00**	**120.831,98**	**128.971,23**	**117.123,12**	**11.848,11**

Ayuntamiento de la Castilleja Cuesta

6.21.2) Acreedores

Excmo. Ayuntamiento de Castilleja de la Cuesta
C/ Convento, 8 | CP 41950 | Tel. 95416 4544/4609/4737 | Fax. 954161609
Web: www.castillejadelacuesta.es

2. ESTADO DE ACREEDORES NO PRESUPUESTARIOS

Cuenta	Concepto		Saldo al 1 de Enero	Modificaciones Saldo Inicial	Abonos Realizados en Ejercicio	Total Acreedores	Cargos realizados en Ejercicio	Acreedores Pendiente de Pago a 31/12
	Código	Descripción						
410	20049	ACREEDORES POR IVA	0,00	0,00	336,28	336,28	336,28	0,00
TOTAL CUENTA			**0,00**	**0,00**	**336,28**	**336,28**	**336,28**	**0,00**
4750	20040	HACIENDA PUBLICA ACREEDORA POR IVA	3.444,31	0,00	13.109,45	16.553,76	13.570,88	2.982,88
TOTAL CUENTA			**3.444,31**	**0,00**	**13.109,45**	**16.553,76**	**13.570,88**	**2.982,88**
4751	20001	IRPF	44.370,27	0,00	577.663,68	622.033,95	571.094,23	50.939,72
TOTAL CUENTA			**44.370,27**	**0,00**	**577.663,68**	**622.033,95**	**571.094,23**	**50.939,72**
4760	20030	CUOTAS DEL TRABAJADOR A LAS SS	21.962,74	0,00	273.972,42	295.935,16	272.893,19	23.041,97
TOTAL CUENTA			**21.962,74**	**0,00**	**273.972,42**	**295.935,16**	**272.893,19**	**23.041,97**
4770	91001	Hacienda Publica IVA Repercutido	0,00	0,00	13.445,73	13.445,73	13.445,73	0,00
TOTAL CUENTA			**0,00**	**0,00**	**13.445,73**	**13.445,73**	**13.445,73**	**0,00**
560	20082	FIANZAS Y DEPOSTITOS DEL AREA DE DEPORTES	2.023,28	0,00	0,00	2.023,28	0,00	2.023,28
560	20081	FIANZAS Y DEPOSITOS APARCAMIENTO NUEVA SEVILLA	17.438,93	0,00	5.308,11	22.747,04	5.810,08	16.936,96
560	20080	FIANZAS Y DEPÓSITOS	597.649,02	0,00	95.137,05	692.786,07	23.191,52	669.594,55
TOTAL CUENTA			**617.111,23**	**0,00**	**100.445,16**	**717.556,39**	**29.001,60**	**688.554,79**
561	20070	CUOTAS CENTRALES SINDICALES	0,00	0,00	4.715,87	4.715,87	4.317,77	398,10
561	20060	RETENCIONES JUDICIALES Y EMBARGOS	66,38	0,00	14.887,30	14.953,68	13.950,63	1.003,05
TOTAL CUENTA			**66,38**	**0,00**	**19.603,17**	**19.669,55**	**18.268,40**	**1.401,15**
		TOTAL:	**686.954,93**	**0,00**	**998.575,89**	**1.685.530,82**	**918.610,31**	**766.920,51**

Ayuntamiento de la Castilleja Cuesta

6.21.3) Partidas Pendientes de Aplicación. Cobros

Excmo. Ayuntamiento de Castilleja de la Cuesta
C/ Convento, 8 | CP 41950 | Tel. 95416 4544/4609/4737 | Fax. 954161609
Web: www.castillejadelacuesta.es

3. ESTADO DE PARTIDAS PENDIENTES DE APLICACIÓN

a) COBROS PENDIENTES DE APLICACIÓN

Cuenta	Concepto		Cobros Pdtes. de Aplicación a 1 de Enero	Modificaciones Saldo Inicial	Cobros Realizados en Ejercicio	Total Cobros Pdtes. de Aplicación	Cobros aplicados en Ejercicio	Cobros Pendiente de Aplic. a 31/12
	Código	Descripción						
554	30006	INGRESOS DE AGENTES RECAUDADORES PENDIENTES DE APLICACION	848,88	0,00	3.063,38	3.912,26	3.912,26	0,00
554	30007	INGRESOS DE RECURSOS GESTIONADOS POR OTROS ENTES PENDIENTES	0,00	0,00	5.691.947,60	5.691.947,60	5.691.947,60	0,00
554	30011	INGRESOS PENDIENTES DE APLICACION.	1.618,68	0,00	329.590,32	331.209,00	305.777,72	25.431,28
TOTAL CUENTA			**2.467,56**	**0,00**	**6.024.601,30**	**6.027.068,86**	**6.001.637,58**	**25.431,28**
		TOTAL:	**2.467,56**	**0,00**	**6.024.601,30**	**6.027.068,86**	**6.001.637,58**	**25.431,28**

Ayuntamiento de la Castilleja Cuesta

6.21.4) Partidas Pendientes de Aplicación. Pagos

Excmo. Ayuntamiento de Castilleja de la Cuesta
C/ Convento, 8 | CP 41950 | Tel. 95416 4544/4609/4737 | Fax. 954161609
Web: www.castillejadelacuesta.es

3. ESTADO DE PARTIDAS PENDIENTES DE APLICACIÓN
b) PAGOS PENDIENTES DE APLICACIÓN

Cuenta	Concepto		Pagos Pdtes. de Aplicación a 1 de Enero	Modificaciones Saldo Inicial	Pagos Realizados en Ejercicio	Total Pagos Pdtes. de Aplicación	Pagos aplicados en Ejercicio	Pagos Pendiente de Aplic. a 31/12
	Código	Descripción						
555	40002	PAGOS PRESUPUESTARIOS PENDIENTES DE APLICACION DEFINITIVA.	3.743,59	0,00	138.372,18	142.115,77	138.357,06	3.758,71
TOTAL CUENTA			**3.743,59**	**0,00**	**138.372,18**	**142.115,77**	**138.357,06**	**3.758,71**
5581	40888	Pagos Pendientes de Aplicacion ACF	0,00	0,00	3.417,58	3.417,58	3.417,58	0,00
TOTAL CUENTA			**0,00**	**0,00**	**3.417,58**	**3.417,58**	**3.417,58**	**0,00**
		TOTAL:	**3.743,59**	**0,00**	**141.789,76**	**145.533,35**	**141.774,64**	**3.758,71**

Ayuntamiento de la Castilleja Cuesta

6.22. Contratación Administrativa. Procedimientos de Adjudicación

Excmo. Ayuntamiento de Castilleja de la Cuesta
C/ Convento, 8 | CP 41950 | Tel. 95416 4544/4609/4737 | Fax. 954161609
Web: www.castillejadelacuesta.es

AYUNTAMIENTO DE CASTILLEJA DE LA CUESTA

CONTRATOS EN EL PERIODO: 2021

Expediente	Nombre	Objeto	Adjudicatario	Importe(€)	Formalización
PCA/77/2020	CONTRATO SUMINISTRO MEDIANTE RENTING DE UN CAMIÓN CISTERNA PARA LA DELEGACION DE SERVICIOS	Contrato de suministro mediante renting de un camión cisterna para la Delegación de Servicios del Ayuntamiento de Castilleja de	CAIXABANK EQUIP,ENT FINANCE S.A.U	146.640,00	22/01/2021
PAA/78/2020	ADECUACIÓN DE SOLAR PARA HUERTOS URBANOS	Proyecto de obra Adecuación de Solar para Equipamiento de Huertos Urbanos	HERMANOS BOQUINO, S.L.	38.088,31	12/01/2021
PAA/79/2020	REPARACIÓN DE PISTAS DE TENIS	Contrato de Obra de Reparación de Cerramientos de Pistas de	HNOS ROSA. GESTIÓN DE OBRAS Y SERVICIOS S.L	5.990,00	13/01/2021
PEA/82/2020	CONTRATO DE TRANSMISIONES TELECOMUNICACIONES DE POLICÍA LOCAL	Prestación del servicio de transmisiones/telecomunicaciones para la Policía Local de Castilleja de la Cuesta.	SONICOLOR, S.L.	9.000,00	09/03/2021
PEA/84/2020	SERVICIO DE VALORACIÓN DE PUESTOS DE TRABAJO	Servicio de realización de documentación, análisis, descripción y valoración de los puestos de trabajo y confección de una nueva relación de puestos	RODRIGUEZ VIÑALS ASESORES DE ADMINISTRACION LOCAL	13.600,00	19/05/2021
PCA/85/2020	SUMINISTRO MAQUINARIA Y HERRAMIENTA DE JARDINERÍA	Suministro de maquinaria y herramientas de jardinería.	JOSE CABRERA	14.726,00	16/03/2021
PEA/88/2020	CONTRATO DE SERVICIO DE LIMPIEZA DE LAS INSTALACIONES DEPORTIVAS DEL AYUNTAMIENTO DE CASTILLEJA DE LA CUESTA	Contrato de servicio público de limpieza de las instalaciones deportivas 2021/2024 del Ayuntamiento de Castilleja de la Cuesta	SERLINGO FACILITY SERVICES MANAGEMENT S.L.	89.114,43	05/03/2021
PEA/89/2020	GESTIÓN INTEGRAL DE PUNTO LIMPIO	Gestión Integral del Punto Limpio del Ayuntamiento de Castilleja de la Cuesta.	RECUPERADOS DE RECICLADOS ARCOS S.L	59.856,00	23/03/2021
PCA/90/2020	SUMINISTRO, INSTALACIÓN Y REPARACIÓN DE NEUMÁTICOS	Suministro, instalación y reparación de neumáticos de la flota de vehículos del Ayuntamiento de Castilleja de la Cuesta	TU RUEDA S.L	11.603,69	31/03/2021
PCA/91/2020	SUMINISTRO DE REPUESTOS DE VEHÍCULOS	Suministro de Respuestos para vehículos municipales.	ENRIQUE ABOZA MARTINEZ	11.946,96	31/03/2021
PEA/103/2020	CONTRATO DE SERVICIO REALIZACIÓN DE PROYECTO BÁSICO Y DE EJECUCIÓN CASA CONSISTORIAL	Contrato de servicio de para la realización de proyecto básico y de ejecución de Casa Consistorial en Castilleja de la Cuesta de Consumo Energético C	FLEONYLEON ARQUITECTOS S.L.P	57.999,00	26/02/2021
PEA/104/2020	CONTRATO DE SERVICIO DE ASESORAMIENTO ESPECIALIZADO, REPRESENTACIÓN Y DEFENSA JUDICIAL	Contratación de los servicios profesionales jurídicos de asesoramiento especializado y para la representación y defensa judicial del Ayuntamiento de	GREGORIO PEREZ BORREGO	35.800,00	17/03/2021
PAA/2/2021	REMODELACIÓN APARCAMIENTO CALLE REAL ENTRADA ROTONDA INMACULADA	Remodelación de aparcamientos en Calle Real entrada Rotonda de la Inmaculada	TERRACUA SERVICIOS Y OBRAS S.A	53.237,57	12/05/2021
PAA/3/2021	MEJORA DE ESPACIOS URBANOS EN CALLE ZURBARÁN ARREGLO Y MEJORA DE APARCAMIENTOS PÚBLICOS	Mejora de espacios urbanos en Calle Zurbarán, arreglo y mejoras de aparcamientos públicos.	LORENZETTI, S.L.	11.672,45	03/05/2021
PAA/4/2021	ADECUACIÓN DE CALLE SANTA ANA, PARQUES Y JARDINES	Reurbanización en la zona de Calle Santa Ana, espacios públicos peatonal de uso de esparcimientos y de juegos infantiles.	JICA SEÑALIZACIONES ANDALUZAS S.L	70.095,99	03/05/2021

Expediente	Nombre	Objeto	Adjudicatario	Importe(€)	Formalización
PAA/5/2021	CONSTRUCCIÓN DE NICHOS EN CEMENTERIO MUNICIPAL	Ampliación de nichos del Cementerio Municipal en área libre del	CONSTRUCCIONES Y TUBERÍAS CARMONA S.L	67.603,31	03/05/2021
PAA/6/2021	PARQUE CANINO EN AVENIDA PLÁCIDO FERNÁNDEZ VIAGAS	Obra de ejecución de Parque Canino en Avenida Plácido Fernández Viagas en la zona superior del Mercadillo	S3 PROTEDI S.L	84.129,00	03/05/2021
PEA/7/2021	CONTRATO DE SERVICIO PROGRAMACIÓN DE ACTIVIDADES SOCIOCULTURALES 2021.DELAGACION DE CULTURA	Contrato de Servicios para el desarrollo de la programación de actividades socioculturales de los meses de febrero a junio de 2021. Delegación de Cul	MICROLIBRE PRODUCCIONES S.L	24.868,00	25/02/2021
PEA/8/2021	CONTRATO SERVICIO DE ACTVIDADES SOCIOCULTURALES DE JUVENTUD DE FEBRERO A JUNIO	Contratación de las actividades socioculturales de Juventud desde febrero a junio de 2021.Organizado por la Delegación de Juventud del Ayuntamiento d	ELEVEN DECEN EVENTS	12.892,50	04/03/2021
PEA/9/2021.1	CONTRATO SERVICIO POR LOTES DE LA PROGRAMACIÓN VII FESTIVAL ARTISTAS LOCALES Y ACTV.SOCIOCULTURALES DE IGUALDAD	Contratación de empresa de servicios para la organización de los eventos programados para el VII Festival de Artistas Locales y de las Actividades S	MICROLIBRE PRODUCCIONES S.L	14.568,00	04/03/2021
PEA/9/2021.2	CONTRATO SERVICIO POR LOTES DE LA PROGRAMACIÓN VII FESTIVAL ARTISTAS LOCALES Y ACTV.SOCIOCULTURALES DE IGUALDAD	Contratación de empresa de servicios para la organización de los eventos programados para el VII Festival de Artistas Locales y de las Actividades S	EDUCACIÓN, OCIO Y TIEMPO LIBRE.LA FÁBRICA	7.500,00	04/03/2021
PEA/10/2021	SERVICIOS DE INGENIERÍA TÉCNICA INDUSTRIAL	Contrato de Servicio de Ingeniería Técnica Industrial para Asistencia y Asesoramiento Técnico del Ayuntamiento de	ROBERTO DIAZ MIGUEL	41.040,00	30/03/2021
PAA/11/2021	DEMOLICIÓN DE PARTERRES Y REPOSICIÓN DE PAVIMENTOS EN ZONA DEL MERCADILLO	Demolición de Parterres y reposición de pavimentos en la zona del Mercadillo.	LORENZETTI, S.L.	18.627,18	03/05/2021
PAA/12/2021	SUMINISTRO, ARREGLO E INSTALACIONES DE ELECTRICIDAD EN MERCADILLO	Suministro e instalación de arreglo, dotaciones y mejoras de espacios públicos para adecuación de instalaciones de electricidad en la zona del Mercad	LORENZETTI, S.L.	70.459,87	23/06/2021
PCM/13/2021	CONTRATO SUMINISTRO DE CARBURANTES Y MAQUINARIA A PARQUE MÓVIL Y MAQUINARIA DEL AYUNTAMIENTO	Contrato Menor de suministro de carburantes a parque móvil y maquinaria del Ayuntamiento de Castilleja de la Cuesta.	JUAN DIEGO ARAGON GUERRERO S.L	14.990,00	10/03/2021
PCA/14/2021	CONTRATO SUMINISTRO DE CARBURANTES PARA VEHICULOS Y MAQUINARIA DEL AYUNTAMIENTO DE CASTILLEJA DE LA CUESTA	Contrato de suministro de Carburantes para los vehículos y maquinaria del Ayuntamiento de Castilleja de la Cuesta.	SOLRED S.A	210.743,80	02/06/2021
PEA/17/2021	CONTRATO DE SERVICIO DE LUCHA ANTIVECTORIAL DEL AYUNTAMIENTO DE CASTILLEJA DE LA CUESTA	Contrato de Servicio de lucha antivectorial (Desratización, Desinsectación y Desinfección).	ANDASUR CONTROL DE PLAGAS S.L	22.600,00	17/06/2021
PEM/18/2021	CONTRATO MENOR DE APOYO Y ASISTENCIA TÉCNICA PARA REDACCION DE PROYECTO PUENTE FARO	Contrato Menor para el apoyo y asistencia técnica para la redacción del proyecto de cubrimiento de la pasarela peatonal del puente del faro sobre la	ACL DISEÑO Y CÁLCULOS DE ESTRUCTURAS	5.340,00	16/03/2021
PAA/21/2021	CONTRATO DE OBRA MEJORA DE ENTORNO	Contrato de Obra de Mejora del Entorno del Mercadillo Municipal.	LICUAS S.A	475.269,42	21/06/2021

Expediente	Nombre	Objeto	Adjudicatario	Importe(€)	Formalización
PAA/22/2021	CONTRATO DE OBRA DE ARREGLO DE PARQUE PARLAMENTO DE ANDALUCÍA	Fase Final de Urbanización del Parque de Parlamento de	CONSTRUCCIONES MAJOIN S.L	131.057,85	12/07/2021
PAA/23/2021	CONTRATO DE OBRA DE MEJORAS EN CEMENTERIO MUNICIPAL	Obras de Mejora del Cementerio Municipal	TERRACUA SERVICIOS Y OBRAS S.A	189.892,55	15/07/2021
PAM/26/2021	CONTRATO MENOR DE OBRA DE REPARACION Y MODIFICACION DE KIOSKO PLAZA ESPAÑA	Contrato Menor de obra de reparación y modificación del sistema de recogida de aguas fecales y reparación de los servicios del Bar-Kiosko de la Pla	MARIA JOSE DUARTE PARRA	6.584,86	12/04/2021
PAA/27/2021	REURBANIZACIÓN DE SECTORES CON ALUMBRADO PÚBLICO	Obras de ejecución de nuevo alumbrado público en distintos sectores del municipio con nuevas canalizaciones, cableado, farolas, luminarias led y nuev	CONSTRUCCIONES HIJOS DE ALONSO AVILA, S.L.	798.069,43	29/07/2021
PCA/28/2021	SUMINISTRO DE MATERIAL ELÉCTRICO	Suministro de Material Eléctrico para las trabajos generales de reparación, mejora y mantenimiento.	SURLUZ, S.L.	80.000,00	06/07/2021
PEA/29/2021	CONTRATO SERVICIO DE REPARACIÓN Y MANTENIMIENTO PREVENTIVO DE CLIMATIZACIÓN, CALEFACCIÓN, AIRE ACONDICIONADO Y AGUA CALIENTE	Contrato Servicio de reparación y mantenimiento preventivo de climatización, calefacción, aire acondicionado y agua caliente sanitaria de los edifici	CLECE S.A	159.740,00	03/09/2021
PAA/30/2021	REMODELACIÓN DE ESCENARIO Y AUDITORIO PLAZA DE ESPAÑA	Obras de remodelación de escenario y auditorio de Plaza de	VIGUECONS ESTEVEZ, S.L.	74.050,74	08/07/2021
PAA/31/2021	ARREGLO Y MEJORA DE APARCAMIENTOS MANZANA C	Obras de arreglo y mejora de aparcamientos públicos y completar vallado tipo expo en Manzana C del Centro del Profesorado de Castilleja de la Cuesta.	J.A CAMPOAMOR S.A	40.114,26	16/07/2021
PAA/32/2021	REURBANIZACIÓN DE PARTERRES EN AVENIDA DE SEVILLA	Obra de acondicionamiento en zonas ajardinadas en las isletas de Rotonda Inmaculada intersección con Avenida de Sevilla.	VIGUECONS ESTEVEZ, S.L.	60.909,91	08/07/2021
PAA/33/2021	APARCAMIENTOS PÚBLICOS EN CALLE JUSTO MONTESEIRÍN	Obras en aparcamiento existente en Calle Justo Monteseirín.	360 OBRA CIVIL S.L	12.936,84	08/07/2021
PAA/34/2021	ZONA DE ESPARCIMIENTO CANINO EN PARQUE VERDE Y PARQUE DE LAS CIVILIZACIONES	Obras de adecuación de solares para utilización de esparcimiento canino en Parque de las Civilizaciones y Parque Verde.	LORENZETTI, S.L.	100.649,12	08/07/2021
PAA/35/2021	ADAPTACIÓN Y MEJORA DE EDIFICIO A CENTRO JUVENIL	Obras de acondicionamiento de la fachada, pintura y pulidos de paredes y suelos interiores de Centro Juvenil.	LORENZETTI, S.L.	64.607,80	08/07/2021
PAA/36/2021	APARCAMIENTO EN CORDÓN EN TRAMOS CALLE 28 DE FEBRERO	Obras de aparcamientos públicos en Calle 28 de febrero entre Glorieta D. Ángel Domínguez y Calle Pintor Camacho.	CONSTRUCCIONES HIJOS DE ALONSO AVILA, S.L.	17.573,55	06/07/2021
PAA/37/2021	REURBANIZACIÓN ZONA DELANTERA DE CENTRO CÍVICO	Obra de reurbanización de la zona delantera del Centro Cívico, demolición de solería, solera, zonas de parterres y mobiliario	TERRACUA SERVICIOS Y OBRAS S.A	132.429,76	17/08/2021
PAA/38/2021	OBRA DE ACTUACIONES Y MEJORAS EN COLEGIOS PÚBLICOS	Obras de actuaciones de mejora de las condiciones térmicas y consumo eléctrico de Colegios Públicos municipales.	ELECNOR, SA	478.070,47	28/06/2021

Expediente	Nombre	Objeto	Adjudicatario	Importe(€)	Formalización
PEA/40/2021	CONTRATO DE SERVICIO PARA LA ELABORACIÓN DEL I PLAN DE IGUALDAD ENTRE MUJERES Y HOMBRES	Contrato de Servicio para la elaboración de I Plan de Igualdad entre Mujeres y Hombres y un Protocolo de Prevención frente al Acoso Sexual y por Razó	DALEPH INICIATIVAS Y ORGANIZACIÓN S.A	6.694,21	06/08/2021
PAA/41/2021	ADECUACIÓN DE NAVE MUNICIPAL PARA AUDITORIO	Adecuación de Nave municipal para uso como Auditorio con gradas, escenario y aseos.	GERMÁN GIL SENDA S.A	427.000,00	26/07/2021
PEM/42/2021	CONTRATO MENOR DE SERVICIO PARA EL PLAN MUNICIPAL DE VIGILANCIA Y CONTROL VECTORIAL	Contrato Menor para la realización del Plan Municipal de Vigilancia y Control Vectorial (PMVCV).Tratamientos y seguimiento y Control. Ayuntamiento de	DEDESIN S.L	5.500,00	06/05/2021
PAA/43/2021	SEÑALIZACIÓN NOCTURNA, ORDENACIÓN DEL TRÁFICO E INSTALACIÓN DE PASOS DE PEATONES INTELIGENTES	Obras para señalización nocturna. Ordenación del tráfico y del Estacionamiento. Instalación de pasos de peatones inteligentes.	TECOPY S.A.U	298.000,00	20/09/2021
PCA/44/2021	SUMINISTRO DE TRICICLOS ELÉCTRICOS E INSTALACIONES DE ESTACIONES DE CARGA	Adquisición de triciclos eléctricos de pedaleo asistido e instalación de estaciones de carga	FENIKS CLEANING &SAFETY S.A	32.886,64	22/07/2021
PEM/45/2021	CONTRATO MENOR DE SERVICIOS DE INFOGRAFIAS PARA LAS EJECUCIONES DE LAS OBRAS	Contrato Menor de Servicio para explicar a la ciudadanía de manera gráfica todas y cada una de las ejecuciones de obras incluidas en los distintos pl	COPTER GRAF S.L.U	3.440,00	12/05/2021
PCA/47/2021.1	SUMINISTRO DE BOLARDOS LUMINOSOS	Bolardos Luminosos para delimitación de zonas peatonales, parques, jardines y zonas de tráfico rodado, aparcamientos y zonas de contenedores.	TQ TECNOL S.A.U	19.000,00	27/08/2021
PCA/47/2021.2	SUMINISTRO DE BOLARDOS LUMINOSOS	Bolardos Luminosos para delimitación de zonas peatonales, parques, jardines y zonas de tráfico rodado, aparcamientos y zonas de contenedores.	NOVATILU S.L	17.425,00	27/08/2021
PEA/48/2021.1	CONTRATO DE SERVICIO POR LOTES DE LA PROGRAMACIÓN DE ACTIVIDADES TURISTICAS Y DE IGUALDAD Y BIENESTAR SOCIAL	Contratación de Servicio de la Programación de Actividades de Promoción Turísticas del Municipio, desde mayo a noviembre 2021 y de la Delegación de I	PEBETERO SERVICIOS Y FORMACION SL	6.995,00	30/06/2021
PEA/48/2021.2	CONTRATO DE SERVICIO POR LOTES DE LA PROGRAMACIÓN DE ACTIVIDADES TURISTICAS Y DE IGUALDAD Y BIENESTAR SOCIAL	Contratación de Servicio de la Programación de Actividades de Promoción Turísticas del Municipio, desde mayo a noviembre 2021 y de la Delegación de I	PEBETERO SERVICIOS Y FORMACION SL	8.149,30	30/06/2021
PCA/49/2021	CONTRATO DE SUMINISTRO DE CAMISETAS TÉCNICAS DEL AYUNTAMIENTO DE CASTILLEJA DE LA CUESTA	Contratación de suministro de camisetas técnicas para los años 2021-2024 del Ayuntamiento de Castilleja de la Cuesta.	DESNIVEL POSITIVO SL	9.840,45	17/06/2021
PEM/51/2021	CONTRATO MENOR DE SERVICIO PARA LA CREACIÓN AUDIOVISUAL EN FORMATO VIDEO DE LAS OBRAS DEL AÑO 2021	Contrato Menor para el Servicio de creación audiovisual en formato video de las obras para licitar en el año 2021 del Ayuntamiento de Castilleja de l	COPTER GRAF S.L.U	3.820,00	25/05/2021
PEM/53/2021	CONTRATO MENOR DE SERVICIO DE CONSULTORIA Y REALIZACION DE ESTUDIO INFORME ECONOMICO Y FINANCIERO DE LA CONCESION ADMINISTRATIVA EN SECTOR VALERO	Contrato Menor de servicio de consultoría y servicios respecto a la realización de estudio-informe económico financiero respecto a la concesión admin	JUAN CARLOS PEREZ GARRIDO	3.400,01	01/06/2021

Expediente	Nombre	Objeto	Adjudicatario	Importe(€)	Formalización
PEM/54/2021	CONTRATO MENOR DE SERVICIO DE LIMPIEZA Y DESBROCE DE LOS SOLARES MUNICIPALES	Contrato Menor de servicio de limpieza y desbroce de los solares municipales	DANIEL GARCIA FLORES.GRUPO PODAS	10.300,00	03/06/2021
PEA/55/2021	CONTRATO DE SERVICIO DE ACTIVIDADES DE VERANO Y OTOÑO 2021, ORGANIZADO POR LA DELEGACIÓN DE CULTURA	Contratación de Servicio de la programación de actividades de verano y otoño, desde julio a noviembre de 2021, organizado por la Delegación de Cultur	MICROLIBRE PRODUCCIONES S.L	54.100,00	07/07/2021
PEA/56/2021	CONTRATACION DEL SERVICIO DE PLANIFICACION DE CREACIÓN Y MANTENIMIENTO DE UN MARKETPLACE	Contratación servicio de planificación de acciones para la creación y mantenimiento de un Marketplace durante los ejercicios 2021 a	SIGNLAB NUEVAS TECNOLOGÍAS S.L	12.480,00	08/10/2021
PAA/57/2021	REURBANIZACIÓN DE SECTORES CON ALUMBRADO PÚBLICO BDA. INMACULADA Y BDA. ALMENAS	Reurbanización de Sectores con Alumbrado Público en Barriada de la Inmaculada y Barriada de las Almenas.	CONSTRUCCIONES HIJOS DE ALONSO AVILA, S.L.	236.824,13	14/09/2021
PAA/58/2021	ADECUACIÓN EN CALLE DIEGO DE LOS REYES (RETRANQUEO DE MURO DE LAS IRLANDESAS)	Retranqueo y sustitución de muro existente en Calle Diego de los Reyes (Muro de las Irlandesas) y sustitución por uno nuevo.	LICUAS S.A	178.869,42	15/09/2021
PCM/59/2021	CONTRATO DE SUMINISTRO E INSTALACIÓN DE ESCALERA DE ACCESO AL SALÓN MULTIUSOS DEL	Contrato Menor de suministro e instalación de la escalera de acceso al salón multiusos del Polideportivo del Casco Antiguo del Ayuntamiento de Castil	SERVIMENT CERRAJERÍA Y CONSTRUCCIONES METALICAS	6.314,76	23/06/2021
PEA/60/2021	CONTRATO DE SERVICIO DE RECOGIDA Y TRANSPORTE DE ANIMALES ABANDONADOS, PERDIDOS Y/O	Contratación de Servicio de Recogida y transporte de animales abandonados, perdidos y/o agresores,recogida/eliminación de animales muertos en las vía	SPORTDOG ALCALÁ S.L	16.500,00	21/09/2021
PCA/63/2021	SUMINISTRO DE CUBRECONTENEDORES Y OTRAS FRACCIONES	Suministro e instalación de Cubrecontenedores de R.S.U y otras fracciones.	ASUA BG 96, S.L.	81.800,00	21/10/2021
PCA/64/2021.1	SUMINISTRO DE MOBILIARIO URBANO	Suministro de Mobiliario Urbano	NOVATILU S.L	3.805,77	30/09/2021
PCA/64/2021.2	SUMINISTRO DE MOBILIARIO URBANO	Suministro de Mobiliario Urbano	FERNÁNDEZ CANTERO SERVICIOS ANDALUCES S.L	1.431,82	30/09/2021
PAA/65/2021	INSTALACIÓN DE PASO DE PEATONES INTELIGENTES EN CALLE REAL	Señalización para señalización nocturna en Calle Real. Ordenación del Tráfico y del Estacionamiento. Instalación de Paso de Peatones Inteligentes.	TECOPY S.A.U	112.000,00	03/11/2021
PBA/66/2021	EXPLOTACIÓN KIOSCO-BAR PARQUE DE LOS OLIVOS	Concesión Administrativa del uso privativo para la explotación como Bar del Kiosco del Parque de los Olivos	GALVIHARA S.L	56.918,95	17/12/2021
PBA/67/2021	EXPLOTACIÓN KIOSCO-BAR PARQUE DE LAS CIVILIZACIONES	Cesión de uso privativo Kiosco Parque de la Civilizaciones	GALVIHARA S.L	67.384,35	17/12/2021
PEA/68/2021	CONTRATO DE SERVICIO REALIZACIÓN DE PROYECTO SÓTANO CASA CONSISTORIAL	Servicio para la realización de Proyecto de Sótano de la Nueva Casa Consistorial en Castilleja de la Cuesta de Consumo Energético Casi Nulo (CC_EECN).	FLEONYLEON ARQUITECTOS S.L.P	21.651,33	22/10/2021

Expediente	Nombre	Objeto	Adjudicatario	Importe(€)	Formalización
PEM/71/2021	CONTRATO MENOR PARA LA REALIZACIÓN DEL ESPECTÁCULO LOLA EL MUSICAL PARA LA INAUGURACIÓN DEL AUDITORIO	Contrato Menor para la realización del espectáculo "Lola el Musical", para el evento de inauguración del Auditorio "Adela Oliver" en los jardines d	VAYA QUE ARTE ENTERTEIMENT SOCIEDAD LIMITADA	14.850,00	15/07/2021
PAA/72/2021	APARCAMIENTO TRASERA EN PISCINA MUNICIPAL	Obras de adecuación de solar que linda con la piscina de verano municipal, entre Calle Toná, Calle Martinete y Plaza de la Blanca Paloma. Adecuación	TERRACUA SERVICIOS Y OBRAS S.A	78.346,14	14/10/2021
PAA/73/2021	CUBRIMIENTO DE LA PASARELA PEATONAL DEL PUENTE DEL FARO	Obra de cubrimiento de la Pasarela Peatonal adosada al Puente del Faro con estructura ligera anclada al puente.	CONSTRUCCIONES RASCON S.L	64.950,97	28/10/2021
PAA/74/2021	ADECENTAMIENTO DEL ACCESO AL PARQUE DE LAS CIVILIZACIONES	Mejora de Acceso en Parque de las Civilizaciones en confluencia Calle Camino del Agua con carretera autónomica A-474. Programa de Cooperación en Inve	CONSTRUCCIONES RASCON S.L	148.098,47	22/10/2021
PAA/75/2021	MEJORA DE URBANIZACIÓN EN CALLE 28 DE FEBRERO	Mejora de acerados de la Calle 28 de Febrero, reparación y mejora de taludes, sustitución de acabados de encintados de acera y colocación de mobiliar	TERRACUA SERVICIOS Y OBRAS S.A	103.518,42	13/10/2021
PAA/76/2021	REPARACIÓN DE ASFALTADOS DEL MUNICIPIO	Reparación de Asfaltados de varias calles del municipio, realizando diversas labores. Programa de Cooperación en Inversiones y Servicios. Plan Contig	FIRMES Y ASFALTADOS DEL SUR S.L	236.701,18	20/10/2021
PEA/77/2021	CONTRATO DE SERVICIO DE AYUDA A DOMICILIO. LEY DEPENDENCIA. LEY 39/2006	Contrato de Servicio de Ayuda a Domicilio. Ley de Dependencia	MACROSAD SOCIEDAD COOPERATIVA ANDALUZA	2.547.202,52	29/12/2021
PEA/78/2021	CONTRATO DE SERVICIO DE MANTENIMIENTO DE LAS INSTALACIONES DE DETENCIÓN Y PROTECCIÓN CONTRA INCENDIOS	Contrato de servicio de mantenimiento de las instalaciones de detención y protección contra incendios de los centros, instalaciones y vehículos munic	JOMAR SEGURIDAD, SL	39.590,20	14/12/2021
PCA/79/2021	CONTRATO DE SUMINISTRO DE MOBILIARIO DE OFICINA CENTRO DE LA JUVENTUD	Suministro de Mobiliario de oficina para el Centro de la Juventud del Ayuntamiento de Castilleja de la Cuesta.	OFIDISMA S.A	13.700,00	22/10/2021
PAA/80/2021	INSTALACIÓN DE CRUCE SEMAFÓRICO	Instalación de cruce de señalización semafórica en Calle Real y Calle Párroco Pastor Portillo. Ordenación del Tráfico y del Estacionamiento. Regulaci	SOCIEDAD IBÉRICA DE CONSTRUCCIONES ELÉCTRICAS, S.A.	23.305,79	14/10/2021
PCA/81/2021	SUMINISTRO DE VEHÍCULO ELÉCTRICO PURO O CON ETIQUETA AMBIENTAL ECO	Suministro de Vehículo Eléctrico Puro o con etiqueta ambiental Eco con infraestructura de recarga. Vehículo Eléctrico Delegación de Servicio con B	GIRALDA CARS DEALER S.L.U	24.200,00	13/10/2021
PEA/83/2021	CONTRATO DE SERVICIO DE LA PROGRAMACIÓN DE ACTIVIDADES PARA LA PROMOCIÓN Y PUBLICIDAD EN REDES SOCIALES DE LAS EMPRESAS LOCALES	Contrato de Servicio de realización de la Programación de Actividades para la Promoción y Publicidad en Redes Sociales de las Empresas de Castilleja	CONSULTORIA INFORMATICA ACOFI, S.L	4.480,00	02/11/2021
PEM/84/2021	CONTRATO MENOR PARA LA MODIFICACIÓN DEL CERRAMIENTO PERIMETRAL EN ZONA DE ACTUACIONES DEL PARQUE DE LA SAGRADA FAMILIA	Contrato Menor para la modificación del cerramiento perimentral en zona de actuaciones del parque de la Sagrada Familia.	SERVIMENT CERRAJERÍA Y CONSTRUCCIONES METALICAS	6.753,87	01/09/2021

Expediente	Nombre	Objeto	Adjudicatario	Importe(€)	Formalización
PCA/85/2021	ADQUISICIÓN MOTOCICLETA ELÉCTRICA Y PUNTO DE RECARGA	Adquisición de vehículo eléctrico puro o con etiqueta ambiental cero, así como infraestructura de recarga para el uso de los vehículos adquiridos con	JPP ELECTRÓNICA S.L	9.914,84	08/11/2021
PCA/86/2021	NUEVO SUMINISTRO DE CONTENEDORES DE R.S.U	Adquisición de contenedores de R.S.U para mejorar el servicio de recogida de basura, facilitar a los usuarios su uso y aumentar los niveles de limpie	RECUPERADOS DE RECICLADOS ARCOS S.L	76.004,39	09/11/2021
PCA/87/2021	UNIFORMIDAD POLICÍA LOCAL 2021	Adquisición de Uniformidad para la Policía Local correspondiente al ejercicio de 2021.	INSIGNA UNIFORMES S.L	11.680,00	17/11/2021
PAM/88/2021	CONTRATO MENOR PARA LA ADAPTACIÓN DE LOS ESPACIOS DE USOS MÚLTIPLES DE LA CASA DE LA CULTURA	Contrato Menor para la adaptación de los espacios de usos múltiples de la Casa de la Cultura a zona de oficinas y despachos mediante las instalacione	JOSÉ MANUEL SERRANO GAITÁN	31.375,00	16/09/2021
PAM/89/2021	CONTRATO MENOR PARA LA ADAPTACIÓN DE LA CASA DE LA CULTURA DE MÁMPARAS Y VENTANAS	Contrato Menor para la adaptación de los espacios de usos múltiples de la Casa de la Cultura a zona de oficinas y despachos mediante mámparas y venta	ALUMINIOS LLORZA, S.L.	33.910,21	16/09/2021
PCA/91/2021.1	CONTRATO DE SUMINISTRO DE SERVIDOR DE ARCHIVOS INFORMÁTICO Y SISTEMA DE ALIMENTACIÓN ININTERRUMPIDA PARA EL AYUNTAMIENTO	Contrato de suministro de servidor de archivos informático y sistema de alimentación ininterrumpida para el Ayuntamiento de Castilleja de la Cuesta.	SOLUTIA INNOVAWORLD TECNOLOGIES S.L	4.458,04	17/12/2021
PCA/91/2021.2	CONTRATO DE SUMINISTRO DE SERVIDOR DE ARCHIVOS INFORMÁTICO Y SISTEMA DE ALIMENTACIÓN ININTERRUMPIDA PARA EL AYUNTAMIENTO	Contrato de suministro de servidor de archivos informático y sistema de alimentación ininterrumpida para el Ayuntamiento de Castilleja de la Cuesta.	TELEFÓNICA SOLUCIONES DE INFOMÁTICA Y COMUNICACIONES DE ESPAÑA S.A.U	447,87	17/12/2021
PEA/96/2021.2	CONTRATO SERVICIO DE DISEÑO,PLANIFICACIÓN, MONTEJA Y DESMONTAJE DE LAS CARROZAS Y DE LAS ACTIVIDADES DE ANIMACIÓN DEL CORTEJO DE LA CABALGATA 2022	Contrato de Servicio de empresas para el diseño, planificación, montaje y desmontaje de las carrozas de la Cabalgata y de las Actividades de Animació	MICROLIBRE PRODUCCIONES S.L	46.036,00	10/12/2021
PEA/96/2021.1	CONTRATO SERVICIO DE DISEÑO,PLANIFICACIÓN, MONTEJA Y DESMONTAJE DE LAS CARROZAS Y DE LAS ACTIVIDADES DE ANIMACIÓN DEL CORTEJO DE LA CABALGATA 2022	Contrato de Servicio de empresas para el diseño, planificación, montaje y desmontaje de las carrozas de la Cabalgata y de las Actividades de Animació	PLANNING ORGANIZACIÓN DE PROYECTOS S.L	17.000,00	10/12/2021
PEA/97/2021	CONTRATACION DE SUMINISTRO Y SERVICIO PARA LA IMPLANTACIÓN DEL PROGRAMA INTEGRAL DE GESTIÓN DE LA POLICIA LOCAL DE CASTILLEJA DE LA CUESTA	Contratación de Suministro y Servicio para la implantación del Programa Integral de Gestión Policial de Castilleja de la Cuesta.	EUROCOP SECURITY SYSTEMS S.L	6.690,65	10/12/2021
PCA/98/2021	ADQUISICIÓN TRICICICLOS MAQUINARIA LIMPIEZA VIARIA (PLAN CONTIGO)	Suministro de Triciclos Eléctricos de Pedaleo Asistido dentro de la Adquisición de maquinaria para mantenimiento urbano y vehículos para limpieza via	FENIKS CLEANING &SAFETY S.A	23.055,53	21/12/2021
PEA/100/2021	CONTRATO DE SERVICIO DE TRANSPORTE DE PAQUETERÍA DE LA BIBLIOTECA MUNICIPAL DE CASTILLEJA DE LA CUESTA	Contrato de Servicio de Transporte de Paquetería de la Biblioteca Municipal del Ayuntamiento de Castilleja de la Cuesta.	CEDEPA ATUREM S.L	3.090,90	16/12/2021

Expediente	Nombre	Objeto	Adjudicatario	Importe(€)	Formalización
PEA/101/2021	SERVICIO DE ALMUERZO/MERIENDA HOMENAJE TERCERA EDAD 2021	Servicio de Almuerzo/ Merienda para el Tradicional Homenaje a Nuestros Mayores 2021.	SEVILLA HOOK S.L.	18.584,00	07/12/2021
PEM/102/2021.2	CONTRATO MENOR DE LA PROGRAMACIÓN DE ACTIVIDADES PARA ADULTOS E INFANCIA DESDE LA DELEGACIÓN DE BIENESTAR SOCIAL	Contrato Menor de la programación de actividades para adultos e infancia desde la Delegación de Bienestar Social del Ayuntamiento de Castilleja de la	ORIENS GESTION CULTURAL S.COOP.AND	2.482,00	29/10/2021
PEM/102/2021.1	CONTRATO MENOR DE LA PROGRAMACIÓN DE ACTIVIDADES PARA ADULTOS E INFANCIA DESDE LA DELEGACIÓN DE BIENESTAR SOCIAL	Contrato Menor de la programación de actividades para adultos e infancia desde la Delegación de Bienestar Social del Ayuntamiento de Castilleja de la	ORIENS GESTION CULTURAL S.COOP.AND	2.775,00	29/10/2021
PEA/104/2021	CONTRATACIÓN DE EMPRESA DE SERVICIOS Y ORGANIZACIÓN DE EVENTOS PARA EL DESARROLLO DE LAS ACTIVIDADES DE NAVIDAD 2021-2022	Contratación para una empresa de servicios y organización de eventos para el desarrollo de la Programación de las Actividades de Navidad 2021-2022, o	PEBETERO SERVICIOS Y FORMACION SL	78.000,00	10/12/2021
PCA/105/2021.2	CONTRATO DE SUMINISTRO DE EQUIPAMIENTO PARA VIDEOCONFERENCIAS, OFIMÁTICO Y ELECTRÓNICA DE RED PARA EL AYUNTAMIENTO DE CASTILLEJA DE LA CUESTA	Contratación del suministro de equipamiento para videoconferencias, ofimático y electrónica de red para el Ayuntamiento de Castilleja de la Cuesta	ASED INTEGRALIS S.L	11.200,00	23/12/2021
PCA/105/2021.3	CONTRATO DE SUMINISTRO DE EQUIPAMIENTO PARA VIDEOCONFERENCIAS, OFIMÁTICO Y ELECTRÓNICA DE RED PARA EL AYUNTAMIENTO DE CASTILLEJA DE LA CUESTA	Contratación del suministro de equipamiento para videoconferencias, ofimático y electrónica de red para el Ayuntamiento de Castilleja de la Cuesta	ADV INFORMATICA S.L	845,00	23/12/2021
PCA/105/2021.1	CONTRATO DE SUMINISTRO DE EQUIPAMIENTO PARA VIDEOCONFERENCIAS, OFIMÁTICO Y ELECTRÓNICA DE RED PARA EL AYUNTAMIENTO DE CASTILLEJA DE LA CUESTA	Contratación del suministro de equipamiento para videoconferencias, ofimático y electrónica de red para el Ayuntamiento de Castilleja de la Cuesta	GRUPO DISOFIC, S.L.U.	9.897,00	23/12/2021
PES/1/2022	CONTRATO MENOR PARA LA PÓLIZA DE SEGURO DE RESPONSABILIDAD CIVIL DE CIRCULACIÓN DE VEHÍUCULOS A MOTOR	Contrato Menor para póliza de Seguro de Responsabilidad Civil de circulación de vehículos a motor del Ayuntamiento de Castilleja de la Cuesta.	HELVETIA	1.898,50	30/12/2021
PEM/2/2022	CONTRATO MENOR PARA LA PÓLIZA DE DAÑOS MATERIALES A LOS INMUEBLES Y MUEBLES QUE INTEGRAN EL PATRIMONIO DEL AYUNTAMIENTO DE CASTILLEJA DE LA CUESTA	Contrato Menor para la póliza de daños materiales a los inmuebles y muebles que integran el patrimonio del Ayuntamiento de Castilleja de la Cuesta.	HELVETIA	6.931,73	30/12/2021
PEA/1/2021	CONTRATO DE CONCESIÓN ADMINISTRATIVA DEL KIOSKO DEL PARQUE DE LA HACIENDA SAGRADA	Concesión Administrativa para la adjudicación del Kiosko situado en los jardines de la Hacienda de la Sagrada Familia situada en la	CARMEN SANCHEZ PÉREZ	200,00	30/04/2021
PEM/39/2021	CONTRATO MENOR DE SERVICIO DE CREACIÓN DE INFOGRAFÍAS DE LAS OBRAS DE 2021 DEL AYUNTAMIENTO DE CASTILLEJA DE LA CUESTA	Contrata Menor de Servicio de creación de infografías de las obras de 2021 del Ayuntamiento de Castilleja de la Cuesta.	MANUEL IÑIGO FERNÁNDEZ	3.000,00	28/04/2021

Expediente	Nombre	Objeto	Adjudicatario	Importe(€)	Formalización
PES/52/2021	CONTRATO MENOR DE SERVICIO DE MANTENIMIENTO DEL PROGRAMA INFORMATICO DE LAS INSTALACIONES DEPORTIVAS	Contrato Menor de servicio de mantenimiento del programa informático de gestión en las instalaciones deportivas ¿i2A-Cronos¿ y Módulo ¿i2A-Cronos We	IA2 PROYECTOS INFORMÁTICOS S.A	2.610,00	31/05/2021
PEA/61/2021.1	CONTRATO DE SERVICIO DE IMPRESIÓN, ENCUADERNACIÓN Y REPARTO DE UNA PUBLICACIÓN PARA EL AYUNTAMIENTO DE CASTILLEJA DE LA CUESTA	Contrato de Servicio de impresión, encuadernación y reparto de una publicación para el Ayuntamiento de Castilleja de la Cuesta.	GANDULFO IMPRESORES, S.L	1.698,00	30/07/2021
PEA/61/2021.2	CONTRATO DE SERVICIO DE IMPRESIÓN, ENCUADERNACIÓN Y REPARTO DE UNA PUBLICACIÓN PARA EL AYUNTAMIENTO DE CASTILLEJA DE LA CUESTA	Contrato de Servicio de impresión, encuadernación y reparto de una publicación para el Ayuntamiento de Castilleja de la Cuesta.	GANDULFO IMPRESORES, S.L	350,00	30/07/2021
PEM/70/2021	CONTRATO MENOR DE SERVICIO PARA LA REALIZACIÓN DE UN ESTUDIO-INFORME ECONÓMICO FINANCIERO	Contrato menor de consultoría y servicios sobre la realización de estudio-informe económico financiero sobre el expediente de Contratación del Servic	KPMG ABOGADOS S.L.P.	1.500,00	13/07/2021
PCS/92/2021	CONTRATO DE SUMINISTRO E INSTALACIÓN DEL CRISTAL DE LA PISTA DE PÁDEL DEL POLIDEPORTIVO DE NUEVA SEVILLA	Contrato de suministro e instalación del cristal de la pista de padel del polideportivo de Nueva Sevilla.	ALUMINIOS LLORZA, S.L.	1.350,00	21/09/2021
PCS/106/2021	CONTRATO SUMINISTRO DE LOS MATERIALES FUNGIBLES REQUERIDOS PARA EL PROYECTO DE CONCILIANDO PRO LA IGUALDAD 2021	Contrato Menor de Suministro de los materiales fungibles requeridos para la puesta en marcha del proyecto "Conciliando por la Igualdad 2021", organiz	INSTITUTO PRODUCTOS Y SERVICIOS S.L	873,22	13/12/2021
PCS/107/2021	CONTRATO DE SUMINISTRO PARA LA DOTACIÓN DE UNA MOTOCICLETA PARA LA AGRUPACIÓN DE PROTECCIÓN CIVIL	Contrato Menor de Suministro para la dotación de una motocicleta para la agrupación de protección civil con inversión directa de la Junta de Andalucí	MOISES BARROSO RODRIGUEZ	2.370,14	13/12/2021
			SUMA TOTAL:	9.465.145,34	

Ayuntamiento de la Castilleja Cuesta

6.23 Valores Recibidos en Depósito

Excmo. Ayuntamiento de Castilleja de la Cuesta
C/ Convento, 8 | CP 41950 | Tel. 95416 4544/4609/4737 | Fax. 954161609
Web: www.castillejadelacuesta.es

23. ESTADO DE VALORES RECIBIDOS EN DEPÓSITO

Concepto		Saldo al 1 de Enero	Modificaciones Saldo Inicial	Depósitos recibidos en Ejercicio	Total Depósitos recibidos	Depósitos cancelados	Depósitos Pendiente de Dev. a 31/12
Código	Descripción						
70810	DEPOSITOS EN "VALORES"	1.246.839,88	0,00	272.328,74	1.519.168,62	42.595,35	1.476.573,27
	TOTAL:	1.246.839,88	0,00	272.328,74	1.519.168,62	42.595,35	1.476.573,27