



Ayuntamiento  
de la  
Castilleja de la Cuesta

# AYUNTAMIENTO DE CASTILLEJA DE LA CUESTA (Sevilla)

## CUENTA GENERAL EJERCICIO 2025

### Tomo nº 1



# CUENTA GENERAL EJERCICIO 2025

## INDICE:

### TOMO N° 1

\* MEMORIA DE LA ALCALDÍA DE RENDICIÓN DE LA CUENTA GENERAL.

1.- BALANCE

1.1.- Balance de Situación.

1.2.- Balance de Sumas y Saldos a Primer Nivel

1.3.- Balance de Sumas y Saldos a Segundo Nivel

2.- CUENTA DEL RESULTADO ECONÓMICO-PATRIMONIAL

3.- ESTADO DE CAMBIOS EN EL PATRIMONIO NETO.

4.- ESTADO DE FLUJOS DE EFECTIVO

5.- ESTADO DE LIQUIDACIÓN DEL PRESUPUESTO.

5.1.- Liquidación del Presupuesto de Gastos.

5.1.1.- Detalle por Aplicación Presupuestaria.

5.1.2.- Resumen por Clasificación Funcional.

5.1.3.- Resumen por Clasificación Económica,

5.1.4.- Resumen Obligaciones Reconocidas Netas

5.1.5.- Detalle por Aplicación Presupuestaria y subtotal por clasificación funcional.

5.1.6.- Resumen por Bolsa de Vinculación Jurídica.



- 5.2.- Liquidación del Presupuesto de Ingresos.
  - 5.2.1.- Detalle por Subconceptos.
  - 5.2.2.- Resumen por Clasificación Económica,
- 5.3.- Resultado Presupuestario

6.- MEMORIA.  
ANEXOS.

- 6. 5.- Inmovilizado Material.
- 6. 6.- Patrimonio público de Suelo.
- 6. 7.- Inversiones Inmobiliarias.
- 6. 8.- Inmovilizado Intangible.
- 6. 9.- Arrendamientos Financieros y Otras Operaciones de Naturaleza Similar.
- 6.10.- Activos Financieros.
- 6.11.- Pasivos Financieros.
- 6.12.- Coberturas Contables.
- 6.13.- Activos Constituidos o Adquiridos para Otras Entidades y Otras Existencias.
- 6.14.- Moneda Extranjera.
- 6.15.- Transferencias, Subvenciones y Otros Ingresos y Gastos.
- 6.16.- Provisiones y Contingencias.
- 6.17.- Información sobre el Medio Ambiente.
- 6.18.- Activos en Estado de Venta.
- 6.19.- Presentación por Actividades de la Cuenta del Resultado Económico-Patrimonial.
- 6.20.- Operaciones por Administración de Recursos por Cuenta de Otros Entes Públicos.
- 6.21.- Operaciones No Presupuestarias de Tesorería.
  - 6.21.1.- Deudores.
  - 6.21.2.- Acreedores.



- 6.21.3.- Partidas Pendientes de Aplicación. Cobros
- 6.21.4.- Partidas Pendientes de Aplicación. Pagos
- 6.22.- Contratación Administrativa. Procedimientos de Adjudicación.
- 6.23.- Valores Recibidos en Depósito.

## TOMO N° 2

- 6.24.- Información Presupuestaria.
  - 6.24.1.- Ejercicio Corriente.
    - 6.24.1.A) Presupuesto de Gastos.
      - 6.24.1.A.1) Modificaciones de Crédito.
      - 6.24.1.A.2) Remanentes de Crédito.
      - 6.24.1.A.3) Acreedores por Operaciones Pendientes de Aplicar al Presupuesto.
    - 6.24.1.B) Presupuesto de Ingresos.
      - 6.24.1.B.1) Proceso de Gestión.
        - 6.24.1.B.1.a) Derechos Anulados.
        - 6.24.1.B.1.b) Derechos Cancelados
        - 6.24.1.B.1.c) Recaudación Neta.
      - 6.24.1.B.2) Devoluciones de Ingreso.
      - 6.24.1.B.3) Compromisos de Ingreso.
  - 6.24.2. Ejercicios Cerrados.
    - 6.24.2.A) Obligaciones de Presupuestos Cerrados.
    - 6.24.2.B) Derechos a Cobrar de Presupuestos Cerrados
    - 6.24.2.C) Variación de Resultados de Ejercicios Anteriores
  - 6.24.3. Ejercicios Posteriores.
    - 6.24.3. A) Compromisos de Gasto con cargo a



Presupuestos de Ejercicios Posteriores

- 6.24.3.B) Compromisos de Ingreso con cargo a Presupuestos de Ejercicios Posteriores.
- 6.24.4. Ejecución de Proyectos de Gasto
- 6.24.5. Gastos con Financiación Afectada.
  - 6.24.5.a) Desviaciones de Financiación.
  - 6.24.5.b) Información de cada Unidad de Gasto.  
(por ejercicios)
- 6.24.6. Remanente de Tesorería.
- 6.25. Indicadores Financieros, Patrimoniales y Presupuestarios
- 6.26. Número Medio de Empleados

## TOMO N° 3

### 7.- ANEXOS.

- 7.1. Acta de Arqueo.
  - 7.1.1. Acta de Arqueo General.
  - 7.1.2. Acta de Arqueo Resumen.
- 7.2. Estado de Conciliación.
- 7.3. Certificaciones bancarias de los saldos existentes en las mismas a esa fecha a favor de la Entidad Local y, en su caso, Estado de Conciliación Bancaria.
- 7.4. Estado de la Deuda.
- 7.5. Cuenta Recaudatoria O.P.A.E.F.

### 8.- INFORME DE INTERVENCIÓN.



Ayuntamiento  
de la  
Castilleja de la Cuesta

# Memoria de Alcaldía de Rendición de la Cuenta General correspondiente al ejercicio de 2025



**MEMORIA DE LA ALCALDÍA DE LA RENDICIÓN DE LA CUENTA GENERAL**  
**Ejercicio 2025**

En cumplimiento de lo señalado en el art. 212.1 del Real Decreto Legislativo 2/2004, de 5 de marzo, por el que se aprueba el Texto Refundido de la Ley de Haciendas Locales, se confecciona la presente **Memoria**:

Primero.- Contenido de la Cuenta General:

a) La Cuenta General está integrada en exclusiva por la Cuenta de la Entidad local, dado que este Ayuntamiento, durante el ejercicio de 2025, no contó con Organismos Autónomos ni Sociedades Mercantiles de Capital íntegramente local, y está formada, de conformidad con lo señalado en la Cuarta Parte de la Instrucción del Modelo Normal de Contabilidad Local, aprobada por Orden del Ministerio de Hacienda y Administraciones Públicas nº HAP/1781/2013, de 20 de septiembre, por los siguientes documentos:

- \* El Balance.
- \* La Cuenta del resultado económico-patrimonial.
- \* El Estado de cambios en el patrimonio neto.
- \* El Estado de flujos de efectivo.
- \* El Estado de Liquidación del Presupuesto.
- \* La Memoria.

b) A los estados anuales señalados con anterioridad, se acompañan, los siguientes anexos:

- Acta de Arqueo de las Existencias en Caja, referidas a fin de ejercicio.

- Notas o certificaciones de cada entidad bancaria de los saldos existentes en las mismas a favor de la entidad local o del organismo autónomo, referidos a fin de ejercicio y agrupados por nombre o razón social de la entidad bancaria. En caso de discrepancia entre los saldos contables y los bancarios, se aporta el oportuno estado conciliatorio, autorizado por el Interventor u órgano de la entidad local que tenga atribuida la función de contabilidad.

- Estado de la Deuda.

Código Seguro De Verificación	110mfSw0vN1KOq1AFFC51Q==	Estado	Fecha y hora
Firmado Por	María del Carmen Herrera Coronil	Firmado	15/05/2026 09:53:10
Observaciones		Página	1/2
Url De Verificación	<a href="https://portal.dipusevilla.es/vfirmaAytos/code/110mfSw0vN1KOq1AFFC51Q%3D%3D">https://portal.dipusevilla.es/vfirmaAytos/code/110mfSw0vN1KOq1AFFC51Q%3D%3D</a>		
Normativa	Este informe tiene carácter de copia electrónica auténtica con validez y eficacia administrativa de ORIGINAL (art. 27 Ley 39/2015).		





Segundo.- La documentación anteriormente reseñada, que se incorpora al expediente correspondiente, pone de manifiesto la situación económico-financiera y patrimonial, los resultados económico-patrimoniales y la ejecución y liquidación de los presupuestos.

En Castilleja de la Cuesta, a la fecha de firma electrónica de la presente.

LA ALCALDESA-PRESIDENTA

Fdo.: D<sup>a</sup>. Carmen Herrera Coronil

<b>Código Seguro De Verificación</b>	110mFSw0vN1KOq1AFFC51Q==	<b>Estado</b>	<b>Fecha y hora</b>
<b>Firmado Por</b>	María del Carmen Herrera Coronil	Firmado	15/05/2026 09:53:10
<b>Observaciones</b>		<b>Página</b>	2/2
<b>Url De Verificación</b>	<a href="https://portal.dipusevilla.es/vfirmaAytos/code/110mFSw0vN1KOq1AFFC51Q%3D%3D">https://portal.dipusevilla.es/vfirmaAytos/code/110mFSw0vN1KOq1AFFC51Q%3D%3D</a>		
<b>Normativa</b>	Este informe tiene carácter de copia electrónica auténtica con validez y eficacia administrativa de ORIGINAL (art. 27 Ley 39/2015).		





Ayuntamiento  
de la  
Castilleja de la Cuesta

# 1. Balance



Ayuntamiento  
de la  
Castilleja de la Cuesta

# 1.1 Balance de Situación



# AYUNTAMIENTO DE CASTILLEJA DE LA CUESTA

## Balance

desde el 01/01/2025 hasta el 31/12/2025

Fecha del Informe: 11/05/2026

Página: 1

Nº CUENTA	ACTIVO	NOTAS EN MEMORIA	2025	2024
	<b>A) ACTIVO NO CORRIENTE</b>		<b>103.762.089,78</b>	<b>66.067.854,98</b>
	<b>I. Inmovilizado intangible</b>		<b>0,00</b>	<b>5.280,00</b>
200,201 (2800) (2801)	1. Inversión en investigación y desarrollo		0,00	0,00
203 (2803) (2903)	2. Propiedad industrial e intelectual		0,00	0,00
206 (2806) (2906)	3. Aplicaciones informáticas		0,00	5.280,00
207 (2807) (2907)	4. Inversiones sobre activos utilizados en régimen de arrendamiento o cedidos		0,00	0,00
208,209 (2809) (2909)	5. Otro inmovilizado intangible		0,00	0,00
	<b>II. Inmovilizado material</b>		<b>103.697.843,81</b>	<b>65.982.329,01</b>
210 (2810) (2910) (2990)	1. Terrenos		40.000.983,01	307.234,26
211 (2811) (2911) (2991)	2. Construcciones		46.783.810,27	25.005.361,05
212 (2812) (2912) (2992)	3. Infraestructuras		14.254.596,13	35.230.368,24
213 (2813) (2913) (2993)	4. Bienes del patrimonio histórico		0,00	0,00
214,215,216,217,218,219 (2814) (2815) (2816) (2817) (2818) (2819) (2914) (2915) (2916) (2917) (2918) (2919) (2999)	5. Otro inmovilizado material		1.225.041,46	5.439.365,46
2300, 2310, 232, 233, 234, 235, 237, 238, 2390	6. Inmovilizado material en curso y anticipos		1.433.412,94	0,00
	<b>III. Inversiones inmobiliarias</b>		<b>0,00</b>	<b>0,00</b>
220 (2820) (2920)	1. Terrenos		0,00	0,00
221 (2821) (2921)	2. Construcciones		0,00	0,00
2301,2311,2391	3. Inversiones inmobiliarias en curso y anticipos		0,00	0,00
	<b>IV. Patrimonio público del suelo</b>		<b>0,00</b>	<b>0,00</b>
240 (2840) (2930)	1. Terrenos		0,00	0,00
241 (2841) (2931)	2. Construcciones		0,00	0,00
243,244,248	3. En construcción y anticipos		0,00	0,00
249 (2849) (2939)	4. Otro patrimonio público del suelo		0,00	0,00

2500, 2510 (2940)	<b>V. Inversiones financieras a largo plazo en entidades del grupo, multigrupo y asociadas</b>	<b>0,00</b>	<b>0,00</b>
2501,2511 (259) (2941)	1. Inversiones financieras en patrimonio de entidades de derecho público	0,00	0,00
2502,2512 (2942)	2. Inversiones financieras en patrimonio de sociedades	0,00	0,00
252,253,255 (295) (2960)	3. Inversiones financieras en patrimonio de otras entidades	0,00	0,00
257,258 (2961) (2962)	4. Créditos y valores representativos de deuda	0,00	0,00
	5. Otras inversiones financieras	0,00	0,00
	<b>VI. Inversiones financieras a largo plazo</b>	<b>64.245,97</b>	<b>80.245,97</b>
260 (269)	1. Inversiones financieras en patrimonio	0,00	0,00
261,2620,2629,264,266,267 (297) (2980)	2. Créditos y valores representativos de deuda	64.245,97	80.245,97
263	3. Derivados financieros	0,00	0,00
268,27 (2981) (2982)	4. Otras inversiones financieras	0,00	0,00
2621 (2983)	<b>VII. Deudores y otras cuentas a cobrar a largo plazo</b>	<b>0,00</b>	<b>0,00</b>
38 (398)	<b>B) ACTIVO CORRIENTE</b>	<b>14.439.169,54</b>	<b>10.519.372,90</b>
	<b>I. Activos en estado de venta</b>	<b>0,00</b>	<b>0,00</b>
	<b>II. Existencias</b>	<b>0,00</b>	<b>0,00</b>
37	1. Activos construidos o adquiridos para otras entidades	0,00	0,00
30,35 (390) (395)	2. Mercaderías y productos terminados	0,00	0,00
31,32,33,34,36 (391) (392)(393) (394) (396)	3. Aprovisionamientos y otros	0,00	0,00
	<b>III. Deudores y otras cuentas a cobrar a corto plazo</b>	<b>973.052,44</b>	<b>958.423,24</b>
4300, 4310, 4430, 446 (4900)	1. Deudores por operaciones de gestión	951.786,07	944.149,83
4301,4311,4431,440,441,442,449 (4901)	2. Otras cuentas a cobrar	3.683,48	3.682,12
550,555,558	3. Administraciones públicas	17.582,89	10.591,29
47	4. Deudores por administración de recursos por cuenta de otros entes públicos	0,00	0,00
45	<b>IV. Inversiones financieras a corto plazo en entidades del grupo, multigrupo y asociadas</b>	<b>5.000,00</b>	<b>5.000,00</b>
530,531 (539) (594)	1. Inversiones financieras en patrimonio de entidades del grupo, multigrupo y asociadas	0,00	0,00
4302, 4312, 4432 (4902)	2. Créditos y valores representativos de deuda	5.000,00	5.000,00
532,533,535 (595) (5960)	3. Otras inversiones	0,00	0,00
536,537,538 (5961) (5962)	<b>V. Inversiones financieras a corto plazo</b>	<b>55.312,43</b>	<b>57.547,43</b>
540 (549)	1. Inversiones financieras en patrimonio	0,00	0,00
4303,4313,4433 (4903)	2. Créditos y valores representativos de deuda	55.312,43	57.547,43
541,542,544,546,547 (597) (5980)			

543	3. Derivados financieros	0,00	0,00
545,548,565,566 (5981) (5982)	4. Otras inversiones financieras	0,00	0,00
480,567	<b>VI. Ajustes por periodificación</b>	<b>0,00</b>	<b>0,00</b>
	<b>VII. Efectivos y otros activos líquidos equivalentes</b>	<b>13.405.804,67</b>	<b>9.498.402,23</b>
577	1. Otros activos líquidos equivalentes	0,00	0,00
556,570,571,573,574,575	2. Tesorería	13.405.804,67	9.498.402,23
<b>Total General (A+B+C)</b>		<b>118.201.259,32</b>	<b>76.587.227,88</b>

Nº CUENTA	PATRIMONIO NETO Y PASIVO	NOTAS EN MEMORIA	2025	2024
	<b>A) PATRIMONIO NETO</b>		<b>114.705.797,26</b>	<b>75.335.685,97</b>
100,101	<b>I. Patrimonio</b>		<b>12.246.652,32</b>	<b>12.246.652,32</b>
	<b>II. Patrimonio generado</b>		<b>102.459.144,94</b>	<b>63.089.033,65</b>
120	1. Resultados de ejercicios anteriores		99.566.245,00	59.257.526,78
129	2. Resultados del ejercicio		2.892.899,94	3.831.506,87
	<b>III. Ajustes por cambio de valor</b>		<b>0,00</b>	<b>0,00</b>
136	1. Inmovilizado no financiero		0,00	0,00
133	2. Activos financieros disponibles para la venta		0,00	0,00
134	3. Operaciones de cobertura		0,00	0,00
130,131,132	<b>IV. Subvenciones recibidas pendientes de imputación a resultados</b>		<b>0,00</b>	<b>0,00</b>
	<b>B) PASIVO NO CORRIENTE</b>		<b>1.799.999,98</b>	<b>0,00</b>
14	<b>I. Provisiones a largo plazo</b>		<b>0,00</b>	<b>0,00</b>
	<b>II. Deudas a largo plazo</b>		<b>1.799.999,98</b>	<b>0,00</b>
15	1. Obligaciones y otros valores negociables		0,00	0,00
170,177	2. Deudas con entidades de crédito		0,00	0,00
176	3. Derivados financieros		0,00	0,00
173,174,178,179,180,185	4. Otras deudas		1.799.999,98	0,00
16	<b>III. Deudas con entidades del grupo, multigrupo y asociadas a largo plazo</b>		<b>0,00</b>	<b>0,00</b>
172	<b>IV. Acreedores y otras cuentas a pagar a largo plazo</b>		<b>0,00</b>	<b>0,00</b>
186	<b>V. Ajustes por periodificación a largo plazo</b>		<b>0,00</b>	<b>0,00</b>
	<b>B) PASIVO CORRIENTE</b>		<b>1.695.462,08</b>	<b>1.251.541,91</b>
58	<b>I. Provisiones a corto plazo</b>		<b>0,00</b>	<b>0,00</b>
	<b>II. Deudas a corto plazo</b>		<b>1.040.654,86</b>	<b>743.728,36</b>
50	1. Obligaciones y otros valores negociables		0,00	0,00
520,521,527	2. Deudas con entidades de crédito		0,00	0,00
526	3. Derivados financieros		0,00	0,00
4003, 4013, 413, 4183,523,524,528	4. Otras deudas		1.040.654,86	743.728,36
529,560,561				
4002,4012,413,4182,51	<b>III. Deudas con entidades del grupo, multigrupo y asociadas a corto plazo</b>		<b>0,00</b>	<b>0,00</b>
	<b>IV. Acreedores y otras cuentas a pagar a corto plazo</b>		<b>654.807,22</b>	<b>507.813,55</b>
4000,4010,413,416,4180,522	1. Acreedores por operaciones de gestión		514.824,09	321.689,36

4001,4011,410,413,414,4181,419,550	2. Otras cuentas a pagar	1.031,06	86.163,79
554,559			
47	3. Administraciones públicas	138.952,07	99.960,40
45	4. Acreedores por administración de recursos	0,00	0,00
485,568	<b>V. Ajustes por periodificación a corto plazo</b>	<b>0,00</b>	<b>0,00</b>
<b>Total General (A+B+C)</b>		<b>118.201.259,32</b>	<b>76.587.227,88</b>



Ayuntamiento  
de la  
Castilleja de la Cuesta

## 1.2 Balance de Sumas y Saldos a 1er nivel



**AYUNTAMIENTO DE CASTILLEJA DE LA CUESTA**  
**Balance de Sumas y Saldos a1º nivel**  
**desde el 01/01/2025 hasta el 31/12/2025**

Fecha del Informe: 11/05/2026

Página: 1

Cuenta		Saldos Anteriores		Saldos del Periodo		Saldo Deudor	Sado Acreedor
		Debe	Haber	Debe	Haber		
000	Presupuesto de ejercicio corriente	0,00	0,00	27.877.093,50	27.877.093,50	0,00	0,00
001	Presupuesto de gastos: créditos iniciales	0,00	0,00	15.502.785,72	15.502.785,72	0,00	0,00
002	Presupuesto de gastos. modificaciones de crédito	0,00	0,00	13.811.544,52	13.811.544,52	0,00	0,00
003	Presupuestos de gastos: créditos definitivos	0,00	0,00	27.521.120,52	36.227.119,99	0,00	8.705.999,47
004	Presupuesto de gastos: gastos autorizados	0,00	0,00	18.510.880,39	19.171.094,03	0,00	660.213,64
005	Presupuesto de gastos: gastos comprometidos	0,00	0,00	0,00	18.510.880,39	0,00	18.510.880,39
006	Presupuesto de ingresos: previsiones iniciales	0,00	0,00	15.502.785,72	15.502.785,72	0,00	0,00
007	Presupuesto de ingresos: modificación de previsiones	0,00	0,00	12.374.307,78	12.374.307,78	0,00	0,00
008	Presupuesto de ingresos: previsiones definitivas	0,00	0,00	27.877.093,50	0,00	27.877.093,50	0,00
100	Patrimonio	0,00	12.246.652,32	0,00	0,00	0,00	12.246.652,32
120	Resultados de ejercicios anteriores	0,00	59.257.526,78	478.165,23	40.786.883,45	0,00	99.566.245,00

Cuenta		Saldos Anteriores		Saldos del Periodo		Saldo	
		Debe	Haber	Debe	Haber	Deudor	Acceptor
129	Resultados del ejercicio	0,00	3.831.506,87	3.831.506,87	0,00	0,00	0,00
179	Otras deudas a largo plazo	0,00	0,00	200.000,02	2.000.000,00	0,00	1.799.999,98
206	Aplicaciones informáticas	5.280,00	0,00	0,00	5.280,00	0,00	0,00
210	Terrenos y bienes naturales	307.234,26	0,00	39.693.748,75	0,00	40.000.983,01	0,00
211	Construcciones	25.005.361,05	0,00	21.778.449,22	0,00	46.783.810,27	0,00
212	Infraestructuras	35.230.368,24	0,00	252.050,45	21.227.822,56	14.254.596,13	0,00
214	Maquinaria y utillaje	1.940.817,06	0,00	164.194,70	1.902.657,49	202.354,27	0,00
215	Instalaciones técnicas y otras instalaciones	13.951,96	0,00	181.048,04	0,00	195.000,00	0,00
216	Mobiliario	1.266.649,61	0,00	3.667,70	708.417,63	561.899,68	0,00
217	Equipos para proceso de información	815.149,56	0,00	18.885,39	625.883,56	208.151,39	0,00
218	Elementos de transportes	1.136.468,15	0,00	0,00	1.065.668,99	70.799,16	0,00
219	Otro inmovilizado material	266.329,12	0,00	0,00	244.140,89	22.188,23	0,00
230	Adaptación de terrenos y bienes naturales	0,00	0,00	1.433.412,94	0,00	1.433.412,94	0,00

Cuenta		Saldos Anteriores		Saldos del Periodo		Saldo	
		Debe	Haber	Debe	Haber	Deudor	Acreedor
262	Créditos a largo plazo	80.245,97	0,00	0,00	16.000,00	64.245,97	0,00
281	Amortización acumulada del inmovilizado material	0,00	0,00	0,00	35.351,27	0,00	35.351,27
400	Acreeedores por obligaciones reconocidas. presupuesto de gastos corriente	0,00	0,00	15.730.310,27	16.273.103,39	0,00	542.793,12
401	Acreeedores por obligaciones reconocidas. presupuesto de gastos cerrado	0,00	368.861,36	368.861,36	0,00	0,00	0,00
410	Acreeedores por iva soportado	0,00	0,00	299,74	299,74	0,00	0,00
413	Acreeedores por operaciones devengadas	0,00	0,00	266.863,40	266.863,40	0,00	0,00
418	Acreeedores por devolución de ingresos y otras minoraciones	0,00	18,00	479.046,52	479.046,52	0,00	18,00
430	Deudores por derechos reconocidos. presupuesto de ingresos corriente	0,00	0,00	20.950.642,91	19.709.578,85	1.241.064,06	0,00
431	Deudores por derechos reconocidos. presupuesto de ingresos cerrado	3.145.286,97	0,00	76.626,39	713.046,31	2.508.867,05	0,00
433	Derechos anulados de presupuesto corriente	0,00	0,00	0,00	732.830,09	0,00	732.830,09
434	Derechos anulados de presupuestos cerrados	0,00	0,00	0,00	266.763,39	0,00	266.763,39
437	Devolución de ingresos	0,00	0,00	479.046,52	0,00	479.046,52	0,00
438	Derechos cancelados de presupuesto corriente	0,00	0,00	0,00	844,39	0,00	844,39

Cuenta		Saldos Anteriores		Saldos del Periodo		Saldo	
		Debe	Haber	Debe	Haber	Deudor	Acreeedor
439	Derechos cancelados de presupuestos cerrados	0,00	0,00	0,00	212.723,30	0,00	212.723,30
440	Deudores por iva repercutido	3.682,12	0,00	13.439,93	13.438,57	3.683,48	0,00
449	Otros deudores no presupuestarios	0,00	0,00	44.633,00	44.633,00	0,00	0,00
471	Organismos de previsión social, deudores	10.591,29	0,00	199.995,98	193.004,38	17.582,89	0,00
475	Hacienda pública, acreedor por diversos conceptos	0,00	73.380,67	924.336,70	960.038,47	0,00	109.082,44
476	Organismos de previsión social, acreedores	0,00	23.309,88	302.169,72	308.729,47	0,00	29.869,63
477	Hacienda pública, iva repercutido	0,00	3.269,85	16.709,78	13.439,93	0,00	0,00
490	Deterioro de valor de créditos	0,00	2.154.589,71	2.154.589,71	2.019.817,96	0,00	2.019.817,96
529	Otras deudas a corto plazo	0,00	0,00	0,00	200.000,02	0,00	200.000,02
542	Créditos a corto plazo	16.000,00	0,00	16.000,00	16.000,00	16.000,00	0,00
544	Créditos a corto plazo al personal	0,00	0,00	44.900,00	44.800,00	100,00	0,00
554	Cobros pendientes de aplicación	0,00	86.163,79	5.206.881,62	5.121.748,89	0,00	1.031,06
555	Pagos pendientes de aplicación	0,00	0,00	520,00	520,00	0,00	0,00

Cuenta		Saldos Anteriores		Saldos del Periodo		Saldo	
		Debe	Haber	Debe	Haber	Deudor	Acreedor
556	Movimientos internos de tesorería	0,00	0,00	577.636,43	577.636,43	0,00	0,00
557	Formalización	0,00	0,00	1.547.874,35	1.547.874,35	0,00	0,00
558	Provisiones de fondos para pagos a justificar y anticipos de caja fija	0,00	0,00	5.161,40	5.161,40	0,00	0,00
560	Fianzas recibidas a corto plazo	0,00	695.890,83	69.884,69	185.962,02	0,00	811.968,16
561	Depósitos recibidos a corto plazo	0,00	647,53	11.211,40	11.263,52	0,00	699,65
570	Caja operativa	0,00	0,00	25.701,50	25.701,50	0,00	0,00
571	Bancos e instituciones de crédito. cuentas operativas	9.498.202,23	0,00	20.847.054,13	16.939.851,69	13.405.404,67	0,00
573	Bancos e instituciones de crédito. cuentas restringidas de recaudación	200,00	0,00	552.092,30	551.892,30	400,00	0,00
574	Caja restringida	0,00	0,00	3.295,35	3.295,35	0,00	0,00
621	Arrendamientos y cánones	0,00	0,00	335.975,79	0,00	335.975,79	0,00
622	Reparaciones y conservación	0,00	0,00	360.455,48	0,00	360.455,48	0,00
623	Servicios de profesionales independientes	0,00	0,00	571.685,47	0,00	571.685,47	0,00
624	Transportes	0,00	0,00	10.848,69	0,00	10.848,69	0,00

Cuenta		Saldos Anteriores		Saldos del Periodo		Saldo	
		Debe	Haber	Debe	Haber	Deudor	Acreeedor
625	Primas de seguros	0,00	0,00	82.988,09	0,00	82.988,09	0,00
627	Publicidad, propaganda y relaciones públicas	0,00	0,00	2.104,58	0,00	2.104,58	0,00
628	Suministros	0,00	0,00	976.727,62	0,00	976.727,62	0,00
629	Comunicaciones y otros servicios	0,00	0,00	5.908.265,97	0,00	5.908.265,97	0,00
632	Tributos de carácter estatal	0,00	0,00	347,88	0,00	347,88	0,00
640	Sueldos y salarios	0,00	0,00	4.866.185,81	0,00	4.866.185,81	0,00
641	Indemnizaciones	0,00	0,00	5.600,34	0,00	5.600,34	0,00
642	Cotizaciones sociales a cargo del empleador	0,00	0,00	1.828.064,19	0,00	1.828.064,19	0,00
643	Aportaciones a sistemas complementarios de pensiones	0,00	0,00	11.791,16	0,00	11.791,16	0,00
644	Otros gastos sociales	0,00	0,00	117.333,20	0,00	117.333,20	0,00
650	Transferencias	0,00	0,00	220.993,27	0,00	220.993,27	0,00
651	Subvenciones	0,00	0,00	48.384,32	0,00	48.384,32	0,00
669	Otros gastos financieros	0,00	0,00	15.780,82	0,00	15.780,82	0,00

Cuenta		Saldos Anteriores		Saldos del Periodo		Saldo	
		Debe	Haber	Debe	Haber	Deudor	Acreedor
681	Amortización del inmovilizado material	0,00	0,00	35.351,27	0,00	35.351,27	0,00
698	Pérdidas por deterioro de créditos y otras inversiones financieras	0,00	0,00	2.019.817,96	0,00	2.019.817,96	0,00
724	Impuesto sobre bienes inmuebles	0,00	0,00	454.343,18	3.145.582,69	0,00	2.691.239,51
725	Impuesto sobre vehículos de tracción mecánica	0,00	0,00	18.229,50	787.002,04	0,00	768.772,54
726	Impuesto sobre el incremento del valor de los terrenos de naturaleza urbana	0,00	0,00	54.747,56	515.808,97	0,00	461.061,41
727	Impuesto sobre actividades económicas	0,00	0,00	0,00	366.335,41	0,00	366.335,41
733	Impuesto sobre construcciones, instalaciones y obras	0,00	0,00	8.928,08	410.586,02	0,00	401.657,94
740	Tasas por prestación de servicios o realización de actividades	0,00	0,00	29.681,30	2.469.277,55	0,00	2.439.596,25
741	Precios públicos por prestación de servicios o realización de actividades	0,00	0,00	794,50	29.176,32	0,00	28.381,82
742	Tasas por utilización privativa o aprovechamiento especial del dominio público	0,00	0,00	3.640,44	332.448,43	0,00	328.807,99
750	Transferencias	0,00	0,00	540,00	6.802.357,44	0,00	6.801.817,44
751	Subvenciones para gastos no financieros del ejercicio	0,00	0,00	37.755,90	3.146.984,10	0,00	3.109.228,20
762	Ingresos de créditos	0,00	0,00	7.198,40	159.083,54	0,00	151.885,14

Cuenta		Saldos Anteriores		Saldos del Periodo		Saldo	
		Debe	Haber	Debe	Haber	Deudor	Acreedor
769	Otros ingresos financieros	0,00	0,00	487,78	124.282,29	0,00	123.794,51
775	Reintegros	0,00	0,00	0,00	20.809,05	0,00	20.809,05
776	Ingresos por arrendamiento	0,00	0,00	12.219,23	145.451,24	0,00	133.232,01
777	Otros ingresos	0,00	0,00	106.330,07	426.296,89	0,00	319.966,82
778	Ingresos excepcionales	0,00	0,00	0,00	10.426,10	0,00	10.426,10
798	Reversión del deterioro de créditos y otras inversiones financieras	0,00	0,00	0,00	2.154.589,71	0,00	2.154.589,71
<b>Totales :</b>		78.741.817,59	78.741.817,59	316.082.123,91	316.082.123,91	166.765.385,13	166.765.385,13



Ayuntamiento  
de la  
Castilleja de la Cuesta

## 1.3 Balance de Sumas y Saldos a 2º nivel



**AYUNTAMIENTO DE CASTILLEJA DE LA CUESTA**  
**Balance de Sumas y Saldos a2º nivel**  
**desde el 01/01/2025 hasta el 31/12/2025**

Fecha del Informe: 11/05/2026

Página: 1

Cuenta		Saldos Anteriores		Saldos del Periodo		Saldo Deudor	Sado Acreedor
		Debe	Haber	Debe	Haber		
000	Presupuesto de ejercicio corriente	0,00	0,00	27.877.093,50	27.877.093,50	0,00	0,00
001	Presupuesto de gastos: créditos iniciales	0,00	0,00	15.502.785,72	15.502.785,72	0,00	0,00
0020	Créditos extraordinarios	0,00	0,00	1.552.368,37	1.552.368,37	0,00	0,00
0021	Suplemento de crédito	0,00	0,00	464.970,26	464.970,26	0,00	0,00
0024	Incorporaciones de remanente de crédito	0,00	0,00	7.677.340,88	7.677.340,88	0,00	0,00
0025	Créditos generados por ingreso	0,00	0,00	3.398.246,64	3.398.246,64	0,00	0,00
0028	Bajas por anulación	0,00	0,00	718.618,37	718.618,37	0,00	0,00
0030	Créditos disponibles	0,00	0,00	19.382.247,45	27.877.093,50	0,00	8.494.846,05
0031	Créditos retenidos para gastar	0,00	0,00	8.138.873,07	8.270.606,10	0,00	131.733,03
0035	Retenido por falta de financiación	0,00	0,00	0,00	79.420,39	0,00	79.420,39
004	Presupuesto de gastos: gastos autorizados	0,00	0,00	18.510.880,39	19.171.094,03	0,00	660.213,64

Cuenta		Saldos Anteriores		Saldos del Periodo		Saldo	
		Debe	Haber	Debe	Haber	Deudor	Acreeedor
005	Presupuesto de gastos: gastos comprometidos	0,00	0,00	0,00	18.510.880,39	0,00	18.510.880,39
006	Presupuesto de ingresos: provisiones iniciales	0,00	0,00	15.502.785,72	15.502.785,72	0,00	0,00
007	Presupuesto de ingresos: modificación de provisiones	0,00	0,00	12.374.307,78	12.374.307,78	0,00	0,00
008	Presupuesto de ingresos: provisiones definitivas	0,00	0,00	27.877.093,50	0,00	27.877.093,50	0,00
100	Patrimonio	0,00	12.246.652,32	0,00	0,00	0,00	12.246.652,32
120	Resultados de ejercicios anteriores	0,00	59.257.526,78	478.165,23	40.786.883,45	0,00	99.566.245,00
129	Resultados del ejercicio	0,00	3.831.506,87	3.831.506,87	0,00	0,00	0,00
179	Otras deudas a largo plazo	0,00	0,00	200.000,02	2.000.000,00	0,00	1.799.999,98
206	Aplicaciones informáticas	5.280,00	0,00	0,00	5.280,00	0,00	0,00
210	Terrenos y bienes naturales	307.234,26	0,00	39.693.748,75	0,00	40.000.983,01	0,00
211	Construcciones	25.005.361,05	0,00	21.778.449,22	0,00	46.783.810,27	0,00
212	Infraestructuras	35.230.368,24	0,00	252.050,45	21.227.822,56	14.254.596,13	0,00
214	Maquinaria y utillaje	1.940.817,06	0,00	164.194,70	1.902.657,49	202.354,27	0,00

Cuenta		Saldos Anteriores		Saldos del Periodo		Saldo	
		Debe	Haber	Debe	Haber	Deudor	Acreedor
215	Instalaciones técnicas y otras instalaciones	13.951,96	0,00	181.048,04	0,00	195.000,00	0,00
216	Mobiliario	1.266.649,61	0,00	3.667,70	708.417,63	561.899,68	0,00
217	Equipos para proceso de información	815.149,56	0,00	18.885,39	625.883,56	208.151,39	0,00
218	Elementos de transportes	1.136.468,15	0,00	0,00	1.065.668,99	70.799,16	0,00
219	Otro inmovilizado material	266.329,12	0,00	0,00	244.140,89	22.188,23	0,00
2300	Adaptación de terrenos y bienes naturales. inmovilizado material	0,00	0,00	1.433.412,94	0,00	1.433.412,94	0,00
26290	Préstamo hermandad calle real	37.846,05	0,00	0,00	8.000,00	29.846,05	0,00
26291	Préstamo hermandad de la plaza	42.399,92	0,00	0,00	8.000,00	34.399,92	0,00
2814	Amortización acumulada de maquinaria y utillaje	0,00	0,00	0,00	549,98	0,00	549,98
2818	Amortización acumulada de elementos de transportes	0,00	0,00	0,00	34.801,29	0,00	34.801,29
4000	Operaciones de gestión	0,00	0,00	14.832.945,77	15.347.751,86	0,00	514.806,09
4001	Otras cuentas a pagar	0,00	0,00	44.800,00	44.800,00	0,00	0,00
4003	Otras deudas	0,00	0,00	852.564,50	880.551,53	0,00	27.987,03

Cuenta		Saldos Anteriores		Saldos del Periodo		Saldo	
		Debe	Haber	Debe	Haber	Deudor	Acreedor
4010	Operaciones de gestión	0,00	321.671,36	321.671,36	0,00	0,00	0,00
4013	Otras deudas	0,00	47.190,00	47.190,00	0,00	0,00	0,00
410	Acreedores por iva soportado	0,00	0,00	299,74	299,74	0,00	0,00
4131	Acreedores por operaciones pendientes de aplicar al presupuesto	0,00	0,00	266.863,40	266.863,40	0,00	0,00
4180	Operaciones de gestión	0,00	18,00	471.748,12	471.748,12	0,00	18,00
4183	Otras deudas	0,00	0,00	7.298,40	7.298,40	0,00	0,00
4300	Operaciones de gestión	0,00	0,00	18.730.759,37	17.524.345,34	1.206.414,03	0,00
4301	Otras cuentas a cobrar	0,00	0,00	2.000.000,00	2.000.000,00	0,00	0,00
4303	Otras inversiones financieras	0,00	0,00	219.883,54	185.233,51	34.650,03	0,00
4310	Operaciones de gestión	3.080.113,27	0,00	76.626,39	692.237,36	2.464.502,30	0,00
4312	Inversiones financieras en entidades del grupo, multigrupo y asociadas	5.000,00	0,00	0,00	0,00	5.000,00	0,00
4313	Otras inversiones financieras	60.173,70	0,00	0,00	20.808,95	39.364,75	0,00
43300	Operaciones de gestión	0,00	0,00	0,00	253.783,57	0,00	253.783,57

Cuenta		Saldos Anteriores		Saldos del Periodo		Saldo Deudor	Sado Acreedor
		Debe	Haber	Debe	Haber		
4339	Por devolución de ingresos	0,00	0,00	0,00	479.046,52	0,00	479.046,52
43400	Operaciones de gestión	0,00	0,00	0,00	266.763,39	0,00	266.763,39
437	Devolución de ingresos	0,00	0,00	479.046,52	0,00	479.046,52	0,00
43810	Operaciones de gestión	0,00	0,00	0,00	844,39	0,00	844,39
43910	Operaciones de gestión	0,00	0,00	0,00	212.723,30	0,00	212.723,30
440	Deudores por iva repercutido	3.682,12	0,00	13.439,93	13.438,57	3.683,48	0,00
449	Otros deudores no presupuestarios	0,00	0,00	44.633,00	44.633,00	0,00	0,00
4710	Seguridad social	10.591,29	0,00	199.995,98	193.004,38	17.582,89	0,00
4750	Hacienda pública, acreedor por iva	0,00	0,00	13.180,21	16.410,04	0,00	3.229,83
4751	Hacienda pública, acreedor por retenciones practicadas	0,00	73.380,67	911.156,49	943.628,43	0,00	105.852,61
4760	Seguridad social	0,00	23.309,88	302.169,72	308.729,47	0,00	29.869,63
4770	Iva repercutido	0,00	3.269,85	16.709,78	13.439,93	0,00	0,00
4900	Operaciones de gestión	0,00	2.135.963,44	2.135.963,44	1.985.015,61	0,00	1.985.015,61

Cuenta		Saldos Anteriores		Saldos del Periodo		Saldo	
		Debe	Haber	Debe	Haber	Deudor	Acreedor
4903	Otras inversiones financieras	0,00	18.626,27	18.626,27	34.802,35	0,00	34.802,35
529	Otras deudas a corto plazo	0,00	0,00	0,00	200.000,02	0,00	200.000,02
5429	Otros créditos a corto plazo	16.000,00	0,00	16.000,00	16.000,00	16.000,00	0,00
544	Créditos a corto plazo al personal	0,00	0,00	44.900,00	44.800,00	100,00	0,00
554	Cobros pendientes de aplicación	0,00	86.163,79	5.206.881,62	5.121.748,89	0,00	1.031,06
555	Pagos pendientes de aplicación	0,00	0,00	520,00	520,00	0,00	0,00
556	Movimientos internos de tesorería	0,00	0,00	577.636,43	577.636,43	0,00	0,00
557	Formalización	0,00	0,00	1.547.874,35	1.547.874,35	0,00	0,00
5580	Provisiones de fondos para pagos a justificar pendientes de justificación	0,00	0,00	1.088,29	1.088,29	0,00	0,00
5581	Provisiones de fondos para anticipos de caja fija pendientes de justificación	0,00	0,00	1.827,76	1.827,76	0,00	0,00
5584	Libramientos para pagos a justificar	0,00	0,00	1.320,00	1.320,00	0,00	0,00
5585	Libramientos para la reposición de anticipos de caja fija pendientes de pago	0,00	0,00	925,35	925,35	0,00	0,00
560	Fianzas recibidas a corto plazo	0,00	695.890,83	69.884,69	185.962,02	0,00	811.968,16

Cuenta		Saldos Anteriores		Saldos del Periodo		Saldo	
		Debe	Haber	Debe	Haber	Deudor	Acreedor
561	Depósitos recibidos a corto plazo	0,00	647,53	11.211,40	11.263,52	0,00	699,65
570	Caja operativa	0,00	0,00	25.701,50	25.701,50	0,00	0,00
5710	B.inst.cto.cta.opert. el monte	200.725,50	0,00	56.690,29	4,82	257.410,97	0,00
5711	B.inst.cto.cta.opert. unicaja	9.173.459,69	0,00	20.749.019,13	16.939.276,47	12.983.202,35	0,00
5719	B.i.c.c.o. caja madrid / b.santander	124.017,04	0,00	41.344,71	570,40	164.791,35	0,00
573	Bancos e instituciones de crédito. cuentas restringidas de recaudación	200,00	0,00	552.092,30	551.892,30	400,00	0,00
5740	Caja. pagos a justificar	0,00	0,00	1.320,00	1.320,00	0,00	0,00
5741	Caja. anticipos de caja fija	0,00	0,00	1.975,35	1.975,35	0,00	0,00
621	Arrendamientos y cánones	0,00	0,00	335.975,79	0,00	335.975,79	0,00
622	Reparaciones y conservación	0,00	0,00	360.455,48	0,00	360.455,48	0,00
623	Servicios de profesionales independientes	0,00	0,00	571.685,47	0,00	571.685,47	0,00
624	Transportes	0,00	0,00	10.848,69	0,00	10.848,69	0,00
625	Primas de seguros	0,00	0,00	82.988,09	0,00	82.988,09	0,00

Cuenta		Saldos Anteriores		Saldos del Periodo		Saldo	
		Debe	Haber	Debe	Haber	Deudor	Acreedor
627	Publicidad, propaganda y relaciones públicas	0,00	0,00	2.104,58	0,00	2.104,58	0,00
628	Suministros	0,00	0,00	976.727,62	0,00	976.727,62	0,00
629	Comunicaciones y otros servicios	0,00	0,00	5.908.265,97	0,00	5.908.265,97	0,00
632	Tributos de carácter estatal	0,00	0,00	347,88	0,00	347,88	0,00
640	Sueldos y salarios	0,00	0,00	4.866.185,81	0,00	4.866.185,81	0,00
641	Indemnizaciones	0,00	0,00	5.600,34	0,00	5.600,34	0,00
642	Cotizaciones sociales a cargo del empleador	0,00	0,00	1.828.064,19	0,00	1.828.064,19	0,00
643	Aportaciones a sistemas complementarios de pensiones	0,00	0,00	11.791,16	0,00	11.791,16	0,00
644	Otros gastos sociales	0,00	0,00	117.333,20	0,00	117.333,20	0,00
6501	Al resto de entidades	0,00	0,00	220.993,27	0,00	220.993,27	0,00
6511	Al resto de entidades	0,00	0,00	48.384,32	0,00	48.384,32	0,00
669	Otros gastos financieros	0,00	0,00	15.780,82	0,00	15.780,82	0,00
6814	Amortización de maquinaria y utillaje	0,00	0,00	549,98	0,00	549,98	0,00

Cuenta		Saldos Anteriores		Saldos del Periodo		Saldo	
		Debe	Haber	Debe	Haber	Deudor	Acreedor
6818	Amortización de elementos de transporte	0,00	0,00	34.801,29	0,00	34.801,29	0,00
6983	Pérdidas por deterioro de créditos de otras entidades	0,00	0,00	2.019.817,96	0,00	2.019.817,96	0,00
724	Impuesto sobre bienes inmuebles	0,00	0,00	454.343,18	3.145.582,69	0,00	2.691.239,51
725	Impuesto sobre vehículos de tracción mecánica	0,00	0,00	18.229,50	787.002,04	0,00	768.772,54
726	Impuesto sobre el incremento del valor de los terrenos de naturaleza urbana	0,00	0,00	54.747,56	515.808,97	0,00	461.061,41
727	Impuesto sobre actividades económicas	0,00	0,00	0,00	366.335,41	0,00	366.335,41
733	Impuesto sobre construcciones, instalaciones y obras	0,00	0,00	8.928,08	410.586,02	0,00	401.657,94
740	Tasas por prestación de servicios o realización de actividades	0,00	0,00	29.681,30	2.469.277,55	0,00	2.439.596,25
741	Precios públicos por prestación de servicios o realización de actividades	0,00	0,00	794,50	29.176,32	0,00	28.381,82
742	Tasas por utilización privativa o aprovechamiento especial del dominio público	0,00	0,00	3.640,44	332.448,43	0,00	328.807,99
7501	Del resto de entidades	0,00	0,00	540,00	6.802.357,44	0,00	6.801.817,44
7511	Del resto de entidades	0,00	0,00	37.755,90	3.146.984,10	0,00	3.109.228,20
7620	Ingresos de créditos	0,00	0,00	7.198,40	159.083,54	0,00	151.885,14

Cuenta		Saldos Anteriores		Saldos del Periodo		Saldo	
		Debe	Haber	Debe	Haber	Deudor	Acreedor
769	Otros ingresos financieros	0,00	0,00	487,78	124.282,29	0,00	123.794,51
775	Reintegros	0,00	0,00	0,00	20.809,05	0,00	20.809,05
776	Ingresos por arrendamiento	0,00	0,00	12.219,23	145.451,24	0,00	133.232,01
777	Otros ingresos	0,00	0,00	106.330,07	426.296,89	0,00	319.966,82
778	Ingresos excepcionales	0,00	0,00	0,00	10.426,10	0,00	10.426,10
7983	Reversión del deterioro de créditos a otras entidades	0,00	0,00	0,00	2.154.589,71	0,00	2.154.589,71
<b>Totales :</b>		78.741.817,59	78.741.817,59	316.082.123,91	316.082.123,91	166.765.385,13	166.765.385,13



Ayuntamiento  
de la  
Castilleja de la Cuesta

## 2. Cuenta del Resultado Económico- Patrimonial



# AYUNTAMIENTO DE CASTILLEJA DE LA CUESTA

## Cuenta de Resultado Económico-Patrimonial

desde el 01/01/2025 hasta el 31/12/2025

Fecha del Informe: 11/05/2026

Página: 1

Nº CUENTA	NOTAS EN MEMORIA	Ej: 2025	Ej: 2024
	<b>1. Ingresos tributarios y urbanísticos</b>	<b>7.457.471,05</b>	<b>6.678.484,60</b>
72,73	a) Impuestos	4.689.066,81	3.973.652,94
740,742	b) Tasas	2.768.404,24	2.704.831,66
744	c) Contribuciones especiales	0,00	0,00
745,746	d) Ingresos urbanísticos	0,00	0,00
	<b>2. Transferencias y subvenciones recibidas</b>	<b>9.911.045,64</b>	<b>10.117.795,60</b>
	a) Del ejercicio	<b>9.911.045,64</b>	<b>10.117.795,60</b>
751	a.1) Subvenciones recibidas para financiar gastos del ejercicio	3.109.228,20	3.802.157,62
750	a.2) Transferencias	6.801.817,44	6.315.637,98
752	a.3) Subvenciones recibidas para cancelación de pasivos que no supongan financiación	0,00	0,00
7530	b) Imputación de subvenciones para el inmovilizado no financiero	0,00	0,00
754	c) Imputación de subvenciones para activos corrientes y otras	0,00	0,00
	<b>3. Ventas y prestaciones de servicios</b>	<b>28.381,82</b>	<b>30.937,80</b>
700,701,702,703,704	a) Ventas	0,00	0,00
741,705	b) Prestación de servicios	28.381,82	30.937,80
707	c) Imputación de ingresos por activos construidos o adquiridos para otras entidades	0,00	0,00
71,7940 ,(6940)	<b>4. Variación de existencias de productos terminados y en curso de fabricación y deterioro</b>	0,00	0,00
780,781,782,783,784	<b>5. Trabajos realizados por la entidad para su inmovilizado</b>	0,00	0,00
776,777	<b>6. Otros ingresos de gestión ordinaria</b>	453.198,83	461.201,91
795	<b>7. Excesos de provisiones</b>	0,00	0,00
	<b>A) TOTAL INGRESOS DE GESTIÓN ORDINARIA (1+2+3+4+5+6+7)</b>	<b>17.850.097,34</b>	<b>17.288.419,91</b>
	<b>8. Gastos de personal</b>	<b>-6.828.974,70</b>	<b>-6.188.177,87</b>
(640),(641)	a) Sueldos y salarios asimilados	-4.871.786,15	-4.521.126,09
(642),(643),(644),(645)	b) Cargas sociales	-1.957.188,55	-1.667.051,78
(65)	<b>9. Transferencias y subvenciones concedidas</b>	-269.377,59	-270.051,00

	<b>10. Aprovisionamientos</b>		<b>0,00</b>	<b>0,00</b>
(600),(601),(602),(605),(607), 61	a) Consumo de mercaderías y otros aprovisionamientos		0,00	0,00
(6941),(6942),(6943), 7941,7942,7943	b) Deterioro de valor de mercaderías, materias primas y otros aprovisionamientos		0,00	0,00
	<b>11. Otros gastos de gestión ordinaria</b>		<b>-8.249.399,57</b>	<b>-7.230.609,78</b>
(62)	a) Suministros y servicios exteriores		-8.249.051,69	-7.230.261,90
(63)	b) Tributos		-347,88	-347,88
(676)	c) Otros		0,00	0,00
(68)	<b>12. Amortización del inmovilizado</b>		<b>-35.351,27</b>	<b>0,00</b>
	<b>B) TOTAL GASTOS GESTIÓN ORDINARIA (8+9+10+11+12)</b>		<b>-15.383.103,13</b>	<b>-13.688.838,65</b>
	I. Resultado (ahorro o desahorro) de la gestión ordinaria (A + B)		2.466.994,21	3.599.581,26
	<b>13. Deterioro de valor y resultados por enajenación del inmovilizado no financieros y activos</b>		<b>0,00</b>	<b>0,00</b>
(690),(691),(692),(693),(6948),790,791,792,793,7948	a) Deterioro de valor		0,00	0,00
770,771,772,773,774,(670),(671),(672),(673),(674)	b) Bajas y enajenaciones		0,00	0,00
7531	c) Imputación de subvenciones para el inmovilizado no financiero		0,00	0,00
	<b>14. Otras partidas no ordinarias</b>		<b>31.235,15</b>	<b>40.658,93</b>
775,778	a) Ingresos		31.235,15	40.658,93
(678)	b) Gastos		0,00	0,00
	II. Resultado de las operaciones no financieras (I +13+14)		2.498.229,36	3.640.240,19
	<b>15. Ingresos financieros</b>		<b>275.679,65</b>	<b>183.005,56</b>
	a) De participaciones en instrumentos de patrimonio		<b>0,00</b>	<b>0,00</b>
7630	a.1) En entidades del grupo, multigrupo y asociadas		0,00	0,00
760	a.2) En otras entidades		0,00	0,00
	b) De valores representativos de deuda, de créditos y de otras inversiones financieras		<b>275.679,65</b>	<b>183.005,56</b>
7631, 7632	b.1) En entidades del grupo, multigrupo y asociadas		0,00	0,00
761,762,769,76454,(66454)	b.2) Otros		275.679,65	183.005,56
	<b>16. Gastos financieros</b>		<b>-15.780,82</b>	<b>-15.562,98</b>
(663)	a) Por deudas con entidades del grupo, multigrupo y asociadas		0,00	0,00
(660),(661),(662),(669),76451,(66451)	b) Otros		-15.780,82	-15.562,98
785,786,787,788,789	<b>17. Gastos financieros imputados al activo</b>		0,00	0,00
	<b>18. Variación del valor razonable en activos y pasivos financieros</b>		<b>0,00</b>	<b>0,00</b>
7646 (6646),76459,(66459)	a) Derivados financieros		0,00	0,00
7640,7642,76452,76453,(6640),(6642),(66452),(6645	b) Otros activos y pasivos a valor razonable con imputación a resultados		0,00	0,00

7641 (6641)	c) Imputación al resultado del ejercicio por activos financieros disponibles para la venta	0,00	0,00
768,(668)	<b>19. Diferencias de cambio</b>	0,00	0,00
	<b>20. Deterioro de valor, bajas y enajenaciones de activos y pasivos financieros</b>	<b>134.771,75</b>	<b>2.786,09</b>
796,7970,766,(6960),(6961),(6962),(6970),(666),7980	a) De entidades del grupo, multigrupo y asociadas	0,00	0,00
7981,7982 ,(6980),(6981),(6982),(6670)			
765,7971,7983,7984,7985,(665),(6671)	b) Otros	134.771,75	2.786,09
(6963),(6971),(6983),(6984),(6985)			
755,756	<b>21. Subvenciones para la financiación de operaciones financieras</b>	0,00	21.038,01
	<b>III. Resultado de las operaciones financieras (15+16+17+18+19+20+21)</b>	394.670,58	191.266,68
	IV. Resultado (Ahorro o desahorro) neto del ejercicio (II + III)	2.892.899,94	3.831.506,87
	+ Ajustes en la cuenta de resultado del ejercicio anterior	0,00	
	Resultado del ejercicio anterior ajustado (IV + Ajustes)	2.892.899,94	3.831.506,87



Ayuntamiento  
de la  
Castilleja de la Cuesta

# 3. Estado de Cambios en el Patrimonio Neto



# AYUNTAMIENTO DE CASTILLEJA DE LA CUESTA

## Ejercicio 2025

### Estado total de cambios en Patrimonio Neto

Página: 1

	NOTAS EN MEMORIA	I. Patrimonio	II. Patrimonio generado	III. Ajustes por cambios de valor	IV. Subvenciones recibidas	TOTAL
<b>A. PATRIMONIO NETO AL FINAL DEL EJERCICIO 2024</b>		12.246.652,32	63.089.033,65	0,00	0,00	75.335.685,97
<b>B. AJUSTES POR CAMBIOS DE CRITERIOS CONTABLES Y CORRECCIÓN DE ERRORES</b>		0,00	36.477.211,35	0,00	0,00	36.477.211,35
<b>C. PATRIMONIO NETO INICIAL AJUSTADO DEL EJERCICIO 2025 (A+B)</b>		12.246.652,32	99.566.245,00	0,00	0,00	111.812.897,32
<b>D. VARIACIONES DEL PATRIMONIO NETO EJERCICIO 2025</b>						
1. Ingresos y gastos reconocidos en el ejercicio		0,00	2.892.899,94	0,00	0,00	2.892.899,94
2. Operaciones patrimoniales con la entidad o entidades propietarias		0,00	0,00	0,00	0,00	0,00
3. Otras variaciones del patrimonio neto		0,00	0,00	0,00	0,00	0,00
<b>E) PATRIMONIO NETO AL FINAL DEL EJERCICIO 2025 (C+D)</b>		12.246.652,32	102.459.144,94	0,00	0,00	114.705.797,26



Ayuntamiento  
de la  
Castilleja de la Cuesta

## 4. Estado de Flujos de Efectivo



# AYUNTAMIENTO DE CASTILLEJA DE LA CUESTA

## Ejercicio 2025

### Estado de Flujos de Efectivo

Página: 1

	NOTAS EN MEMORIA	2025	2024
<b>I. FLUJOS DE EFECTIVO DE LAS ACTIVIDADES DE GESTIÓN</b>		0,00	0,00
<b>A) Cobros</b>		<b>19.430.303,28</b>	<b>18.658.503,90</b>
1. Ingresos tributarios y urbanísticos		7.256.076,95	6.484.985,33
2. Transferencias y subvenciones recibidas		9.911.000,64	10.138.860,59
3. Ventas y prestaciones de servicios		28.421,82	30.937,80
4. Gestión de recursos recaudados por cuenta de otros entes		0,00	0,00
5. Intereses y dividendos cobrados		151.885,14	64.428,78
6. Otros cobros		2.082.918,73	1.939.291,40
<b>B) Pagos</b>		<b>16.757.115,53</b>	<b>15.120.328,54</b>
7. Gastos de personal		6.780.084,46	6.193.826,87
8. Transferencias y subvenciones concedidas		260.586,11	279.965,29
9. Aprovisionamientos		0,00	0,00
10. Otros gastos de gestión		8.113.946,56	7.157.336,13
11. Gestión de recursos recaudados por cuenta de otros entes		0,00	0,00
12. Intereses pagados		15.780,82	15.662,23
13. Otros pagos		1.586.717,58	1.473.538,02
<b>Flujos netos de efectivo por actividades de gestión (+A-B)</b>		<b>2.673.187,75</b>	<b>3.538.175,36</b>
<b>II. FLUJOS DE EFECTIVO DE LAS ACTIVIDADES DE INVERSIÓN</b>		0,00	0,00
<b>C) Cobros:</b>		<b>46.858,92</b>	<b>39.824,06</b>
1. Venta de inversiones reales		0,00	0,00
2. Venta de activos financieros		0,00	0,00
3. Unidad de actividad		0,00	0,00



# AYUNTAMIENTO DE CASTILLEJA DE LA CUESTA

## Ejercicio 2025

### Estado de Flujos de Efectivo

Página: 2

	NOTAS EN MEMORIA	2025	2024
4. Otros cobros de las actividades de inversión		46.858,92	39.824,06
<b>D) Pagos:</b>		<b>928.773,68</b>	<b>1.143.223,09</b>
5. Compra de inversiones reales		883.973,68	1.107.823,09
6. Compra de activos financieros		0,00	0,00
7. Unidad de actividad		0,00	0,00
8. Otros pagos de las actividades de inversión		44.800,00	35.400,00
<b>Flujos netos de efectivo por actividades de inversión (+C-D)</b>		<b>-881.914,76</b>	<b>-1.103.399,03</b>
<b>III. FLUJOS DE EFECTIVO DE LAS ACTIVIDADES DE FINANCIACIÓN</b>		0,00	0,00
<b>E) Aumentos en el patrimonio:</b>		<b>0,00</b>	<b>0,00</b>
1. Cobros por aportaciones de la entidad o entidades propietarias		0,00	0,00
<b>F) Pagos a la entidad o entidades propietarias:</b>		<b>0,00</b>	<b>0,00</b>
2. Devolución de aportaciones y reparto de resultados a la entidad o entidades propietarias		0,00	0,00
<b>G) Cobros por emisión de pasivos financieros:</b>		<b>2.197.225,54</b>	<b>167.925,98</b>
3. Obligaciones y otros valores negociables		0,00	0,00
4. Préstamos recibidos		2.000.000,00	0,00
5. Otras deudas		197.225,54	167.925,98
<b>H) Pagos por reembolso de pasivos financieros:</b>		<b>81.096,09</b>	<b>95.755,68</b>
6. Obligaciones y otros valores negociables		0,00	0,00
7. Préstamos recibidos		0,00	0,00
8. Otras deudas		81.096,09	95.755,68
<b>Flujos netos de efectivo por actividades de financiación (+E-F+G-H)</b>		<b>2.116.129,45</b>	<b>72.170,30</b>
<b>IV. FLUJOS DE EFECTIVO PENDIENTES DE CLASIFICACIÓN</b>		0,00	0,00



# AYUNTAMIENTO DE CASTILLEJA DE LA CUESTA

## Ejercicio 2025

### Estado de Flujos de Efectivo

Página: 3

	NOTAS EN MEMORIA	2025	2024
I) Cobros pendientes de aplicación		0,00	0,00
J) Pagos pendientes de aplicación		0,00	0,00
Flujos netos de efectivo pendientes de clasificación (+I-J)		<b>0,00</b>	<b>0,00</b>
<b>V. EFECTO DE LAS VARIACIONES DE LOS TIPOS DE CAMBIO</b>		<b>0,00</b>	<b>0,00</b>
<b>VI. INCREMENTO/DISMINUCIÓN NETA DEL EFECTIVO Y ACTIVOS LÍQUIDOS EQUIVALENTES AL EFECTIVO ( I + II + III + IV + V)</b>		<b>3.907.402,44</b>	<b>2.506.946,63</b>
Efectivo y activos líquidos equivalentes al efectivo al inicio del ejercicio		9.498.402,23	6.991.455,60
Efectivo y activos líquidos equivalentes al efectivo al final del ejercicio		13.405.804,67	9.498.402,23



Ayuntamiento  
de la  
Castilleja de la Cuesta

# 5. Estado de Liquidación del Presupuesto



Ayuntamiento  
de la  
Castilleja de la Cuesta

# 5.1 Liquidación del Presupuesto de Gastos



Ayuntamiento  
de la  
Castilleja de la Cuesta

# 5.1.1 Liquidación Ppto. Gastos.- Detalle por Aplicación Presupuestaria



**AYUNTAMIENTO DE CASTILLEJA DE LA CUESTA**  
**EJERCICIO 2025**  
**ESTADO DE LIQUIDACIÓN DEL PRESUPUESTO**

Página: 1

**I. LIQUIDACIÓN DEL PRESUPUESTO DE GASTOS**

Aplicación Presupuestaria	Descripción	Creditos Presupuestarios			Gastos .Comprometid (4)	Obligaciones Reconocidas Netas (5)	Pagos (6)	Obligaciones Pendiente de Pago a 31/12 (6 - 5 = 7)	Remanente de Crédito (5 - 3 = 8)
		Iniciales (1)	.Modificac (2)	Definitivos (2 + 1 = 3)					
.1320.12003	Seguridad y Orden Público Sueldos del Grupo C1	267.763,95	-34.391,08	233.372,87	221.863,48	221.863,48	221.863,48	0,00	11.509,39
.1320.12006	Seguridad y Orden Público Trienios	47.941,88	0,00	47.941,88	39.397,73	39.397,73	39.397,73	0,00	8.544,15
.1320.12100	Seguridad y Orden Público Complemento de destino	168.036,74	-22.130,86	145.905,88	139.769,56	139.769,56	139.769,56	0,00	6.136,32
.1320.12101	Seguridad y Orden Público Complemento específico	317.572,15	-31.638,57	285.933,58	263.396,81	263.396,81	263.396,81	0,00	22.536,77
.1320.12103	Seguridad y Orden Público Otros complementos	0,00	0,00	0,00	261,15	261,15	261,15	0,00	-261,15
.1320.12403	Seguridad y Orden Público Sueldos del Grupo C1	0,00	0,00	0,00	3.697,71	3.697,71	3.697,71	0,00	-3.697,71
.1320.15000	Seguridad y Orden Público Productividad Personal Funcionario	261.483,99	-58.802,75	202.681,24	202.681,24	202.681,24	202.681,24	0,00	0,00
.1320.15100	Seguridad y Orden Público Gratificaciones Personal Funcionario	89.000,00	49.001,55	138.001,55	137.890,75	137.890,75	137.890,75	0,00	110,80
.1320.16000	Seguridad y Orden Público Seguridad Social	450.550,02	-32.025,74	418.524,28	406.867,46	392.857,54	356.266,83	36.590,71	25.666,74
.1320.16215	Seguridad y Orden Público INDEMNIZACIÓN POR I.T.(APORTACIÓN DE LA EMPRESA)	0,00	0,00	0,00	50.415,81	50.415,81	50.415,81	0,00	-50.415,81
.1320.203	Seguridad y Orden Público Arrendamientos de maquinaria instalaciones y utillaje	7.260,00	2.500,00	9.760,00	14.713,60	13.806,10	13.806,10	0,00	-4.046,10
.1320.204	Seguridad y Orden Público Arrendamientos de material de transporte	61.506,72	847,00	62.353,72	62.353,72	61.506,72	60.374,16	1.132,56	847,00
.1320.208	Seguridad y Orden Público Arrendamientos de otro inmovilizado material	3.000,00	-623,16	2.376,84	0,00	0,00	0,00	0,00	2.376,84
.1320.213	Seguridad y Orden Público Maquinaria, instalaciones técnicas y utillaje	5.000,00	1.158,12	6.158,12	4.255,62	3.575,14	2.414,71	1.160,43	2.582,98
.1320.214	Seguridad y Orden Público Elementos de transporte	4.000,00	-1.800,00	2.200,00	1.351,50	1.351,50	916,47	435,03	848,50



**AYUNTAMIENTO DE CASTILLEJA DE LA CUESTA**  
**EJERCICIO 2025**  
**ESTADO DE LIQUIDACIÓN DEL PRESUPUESTO**

Página: 2

**I. LIQUIDACIÓN DEL PRESUPUESTO DE GASTOS**

Aplicación Presupuestaria	Descripción	Creditos Presupuestarios			Gastos .Comprometid (4)	Obligaciones Reconocidas Netas (5)	Pagos (6)	Obligaciones Pendiente de Pago a 31/12 (6 - 5 = 7)	Remanente de Crédito (5 - 3 = 8)
		Iniciales (1)	.Modificac (2)	Definitivos (2 + 1 = 3)					
.1320.216	Seguridad y Orden Público Equipos para procesos de información	2.815,68	0,00	2.815,68	2.815,68	2.815,68	2.815,68	0,00	0,00
.1320.22103	Seguridad y Orden Público Combustibles y carburantes	11.067,00	4.460,78	15.527,78	10.372,29	8.000,12	8.000,12	0,00	7.527,66
.1320.22104	Seguridad y Orden Público Vestuario	15.000,00	0,00	15.000,00	17.634,68	2.618,68	2.618,68	0,00	12.381,32
.1320.22105	Seguridad y Orden Público Productos alimenticios	300,00	0,00	300,00	12,90	12,90	12,90	0,00	287,10
.1320.22199	Seguridad y Orden Público Otros suministros	5.500,00	0,00	5.500,00	6.731,43	6.731,43	6.731,43	0,00	-1.231,43
.1320.224	Seguridad y Orden Público Primas de seguros	2.860,00	0,00	2.860,00	3.682,06	3.682,01	3.682,01	0,00	-822,01
.1320.22699	Seguridad y Orden Público Otros gastos diversos	5.000,00	0,00	5.000,00	2.089,50	2.089,50	2.089,50	0,00	2.910,50
.1320.22799	Seguridad y Orden Público Otros trabajos realizados por otras empresas y profesionales	10.500,00	0,00	10.500,00	10.513,84	5.425,79	5.425,79	0,00	5.074,21
.1320.23120	Seguridad y Orden Público Locomoción del personal no directivo	300,00	0,00	300,00	202,73	202,73	183,49	19,24	97,27
.1320.633	Seguridad y Orden Público Maquinaria, instalaciones técnicas y utillaje	0,00	28.623,16	28.623,16	27.985,82	27.985,82	0,00	27.985,82	637,34
.1330.203	Ordenación del tráfico y del estacionamiento Arrendamientos de maquinaria instalaciones y utillaje	0,00	0,00	0,00	1.502,42	0,00	0,00	0,00	0,00
.1330.213	Ordenación del tráfico y del estacionamiento Maquinaria, instalaciones técnicas y utillaje	66.550,00	1.490,62	68.040,62	65.611,99	55.173,90	50.192,73	4.981,17	12.866,72
.1330.219	Ordenación del tráfico y del estacionamiento Otro inmovilizado material	9.914,28	4.130,95	14.045,23	14.045,23	0,00	0,00	0,00	14.045,23
.1330.22199	Ordenación del tráfico y del estacionamiento Otros suministros	20.205,00	1.921,06	22.126,06	20.980,98	16.093,77	14.071,85	2.021,92	6.032,29
.1330.22715	Ordenación del tráfico y del estacionamiento Servicio de Grúa Municipal	35.076,76	0,00	35.076,76	36.690,29	33.570,57	33.570,57	0,00	1.506,19



**AYUNTAMIENTO DE CASTILLEJA DE LA CUESTA**  
**EJERCICIO 2025**  
**ESTADO DE LIQUIDACIÓN DEL PRESUPUESTO**

**I. LIQUIDACIÓN DEL PRESUPUESTO DE GASTOS**

Aplicación Presupuestaria	Descripción	Creditos Presupuestarios			Gastos .Comprometid (4)	Obligaciones Reconocidas Netas (5)	Pagos (6)	Obligaciones Pendiente de Pago a 31/12 (6 - 5 = 7)	Remanente de Crédito (5 - 3 = 8)
		Iniciales (1)	.Modificac (2)	Definitivos (2 + 1 = 3)					
.1350.213	PROTECCIÓN CIVIL Maquinaria, instalaciones técnicas y utillaje	300,00	-131,13	168,87	0,00	0,00	0,00	0,00	168,87
.1350.214	PROTECCIÓN CIVIL Elementos de transporte	1.000,00	-1.000,00	0,00	0,00	0,00	0,00	0,00	0,00
.1350.22103	PROTECCIÓN CIVIL Combustibles y carburantes	1.000,00	-584,52	415,48	20,00	20,00	20,00	0,00	395,48
.1350.22104	PROTECCIÓN CIVIL Vestuario	5.000,00	-4.000,00	1.000,00	0,00	0,00	0,00	0,00	1.000,00
.1350.224	PROTECCIÓN CIVIL Primas de seguros	875,00	0,00	875,00	875,00	375,00	375,00	0,00	500,00
.1350.22699	PROTECCIÓN CIVIL Otros gastos diversos	5.000,00	-3.299,74	1.700,26	1.316,46	1.316,46	1.316,46	0,00	383,80
.1500.12000	Administración General de Vivienda y Urbanismo Sueldos del Grupo A1	17.736,06	0,00	17.736,06	17.890,07	17.890,07	17.890,07	0,00	-154,01
.1500.12001	Administración General de Vivienda y Urbanismo Sueldos del Grupo A2	24.693,89	9.897,60	34.591,49	30.703,90	30.703,90	30.703,90	0,00	3.887,59
.1500.12004	Administración General de Vivienda y Urbanismo Sueldos del Grupo C2	10.124,88	0,00	10.124,88	9.145,34	9.145,34	9.145,34	0,00	979,54
.1500.12006	Administración General de Vivienda y Urbanismo Trienios	8.966,13	2.877,12	11.843,25	11.472,91	11.472,91	11.472,91	0,00	370,34
.1500.12100	Administración General de Vivienda y Urbanismo Complemento de destino	33.796,63	4.418,05	38.214,68	37.387,53	37.387,53	37.387,53	0,00	827,15
.1500.12101	Administración General de Vivienda y Urbanismo Complemento específico	44.740,45	6.012,49	50.752,94	49.824,14	49.824,14	49.824,14	0,00	928,80
.1500.12103	Administración General de Vivienda y Urbanismo Otros complementos	0,00	0,00	0,00	0,00	0,00	0,00	0,00	0,00
.1500.15000	Administración General de Vivienda y Urbanismo Productividad Personal Funcionario	32.695,28	694,12	33.389,40	33.277,82	33.277,82	33.277,82	0,00	111,58
.1500.16000	Administración General de Vivienda y Urbanismo Seguridad Social	52.076,30	2.346,58	54.422,88	53.776,72	52.109,07	47.269,94	4.839,13	2.313,81



**AYUNTAMIENTO DE CASTILLEJA DE LA CUESTA**  
**EJERCICIO 2025**  
**ESTADO DE LIQUIDACIÓN DEL PRESUPUESTO**

Página: 4

**I. LIQUIDACIÓN DEL PRESUPUESTO DE GASTOS**

Aplicación Presupuestaria	Descripción	Creditos Presupuestarios			Gastos .Comprometid (4)	Obligaciones Reconocidas Netas (5)	Pagos (6)	Obligaciones Pendiente de Pago a 31/12 (6 - 5 = 7)	Remanente de Crédito (5 - 3 = 8)
		Iniciales (1)	.Modificac (2)	Definitivos (2 + 1 = 3)					
.1500.16215	Administración General de Vivienda y Urbanismo INDEMNIZACIÓN POR I.T.(APORTACIÓN DE LA EMPRESA)	0,00	0,00	0,00	7.324,51	7.324,51	7.324,51	0,00	-7.324,51
.1500.22706	Administración General de Vivienda y Urbanismo Estudios y trabajos técnicos	0,00	57.402,15	57.402,15	36.802,15	36.300,00	36.300,00	0,00	21.102,15
.1500.22799	Administración General de Vivienda y Urbanismo Otros trabajos realizados por otras empresas y profesionales	30.000,00	-3.965,45	26.034,55	41.831,63	22.760,10	22.760,10	0,00	3.274,45
.1510.22706	Urbanismo: planeamiento, gestión, ejecución y disciplina urbanística Estudios y trabajos técnicos	0,00	317.085,17	317.085,17	154.675,69	102.350,45	93.904,65	8.445,80	214.734,72
.1522.78005	Conservación y rehabilitación de la edificación A FAMILIAS E INSTITUCIONES SIN FINES DE LUCRO	0,00	200.000,00	200.000,00	0,00	0,00	0,00	0,00	200.000,00
.1530.13000	Conservación de Vías Públicas Retribuciones básicas	11.265,00	-1.013,04	10.251,96	9.656,13	9.656,13	9.656,13	0,00	595,83
.1530.13002	Conservación de Vías Públicas Otras remuneraciones	7.351,95	-1.740,41	5.611,54	5.528,08	5.528,08	5.528,08	0,00	83,46
.1530.15001	Conservación de Vías Públicas PRODUCTIVIDAD PERSONAL LABORAL	537,26	-346,04	191,22	173,11	173,11	173,11	0,00	18,11
.1530.16000	Conservación de Vías Públicas Seguridad Social	11.196,85	350,91	11.547,76	11.047,53	10.445,65	10.191,48	254,17	1.102,11
.1530.16109	Conservación de Vías Públicas INDEMNIZACIÓN POR CESE	0,00	0,00	0,00	1.179,52	1.179,52	1.179,52	0,00	-1.179,52
.1530.210	Conservación de Vías Públicas Infraestructuras y bienes naturales	8.000,00	-5.340,13	2.659,87	140,97	140,97	140,97	0,00	2.518,90
.1530.22199	Conservación de Vías Públicas Otros suministros	39.000,00	578,04	39.578,04	42.096,94	17.325,36	12.600,61	4.724,75	22.252,68
.1530.61925	Conservación de Vías Públicas REURBANIZACIONES, ARREGLOS Y MEJORAS DE VÍAS	0,00	89.018,54	89.018,54	89.018,54	89.018,54	89.018,54	0,00	0,00
.1532.61925	Pavimentación de vías públicas REURBANIZACIONES, ARREGLOS Y MEJORAS DE VÍAS	0,00	1.141.142,21	1.141.142,21	114.820,94	114.820,94	114.820,94	0,00	1.026.321,27
.1621.13000	Recogida de residuos Retribuciones básicas	65.560,67	-3.000,00	62.560,67	42.166,90	42.166,90	42.166,90	0,00	20.393,77



**AYUNTAMIENTO DE CASTILLEJA DE LA CUESTA**  
**EJERCICIO 2025**  
**ESTADO DE LIQUIDACIÓN DEL PRESUPUESTO**

Página: 5

**I. LIQUIDACIÓN DEL PRESUPUESTO DE GASTOS**

Aplicación Presupuestaria	Descripción	Creditos Presupuestarios			Gastos .Comprometid (4)	Obligaciones Reconocidas Netas (5)	Pagos (6)	Obligaciones Pendiente de Pago a 31/12 (6 - 5 = 7)	Remanente de Crédito (5 - 3 = 8)
		Iniciales (1)	.Modificac (2)	Definitivos (2 + 1 = 3)					
.1621.13002	Recogida de residuos Otras remuneraciones	59.483,84	-10.601,47	48.882,37	38.653,15	38.653,15	38.653,15	0,00	10.229,22
.1621.131	Recogida de residuos Laboral temporal	0,00	0,00	0,00	31.056,25	31.056,25	31.056,25	0,00	-31.056,25
.1621.15001	Recogida de residuos PRODUCTIVIDAD PERSONAL LABORAL	4.094,31	-909,71	3.184,60	3.110,38	3.110,38	3.110,38	0,00	74,22
.1621.16000	Recogida de residuos Seguridad Social	53.622,91	1.279,63	54.902,54	51.370,93	50.866,93	46.350,14	4.516,79	4.035,61
.1621.16109	Recogida de residuos INDEMNIZACIÓN POR CESE	0,00	0,00	0,00	552,18	552,18	552,18	0,00	-552,18
.1621.16215	Recogida de residuos INDEMNIZACIÓN POR I.T.(APORTACIÓN DE LA EMPRESA)	0,00	0,00	0,00	398,95	398,95	398,95	0,00	-398,95
.1621.204	Recogida de residuos Arrendamientos de material de transporte	0,00	0,00	0,00	71.089,30	64.198,05	64.198,05	0,00	-64.198,05
.1621.213	Recogida de residuos Maquinaria, instalaciones técnicas y utillaje	1.000,00	-1.000,00	0,00	0,00	0,00	0,00	0,00	0,00
.1621.214	Recogida de residuos Elementos de transporte	111.320,00	63.680,00	175.000,00	129.001,34	128.917,21	128.917,21	0,00	46.082,79
.1621.22103	Recogida de residuos Combustibles y carburantes	66.500,00	14.632,40	81.132,40	67.242,10	51.730,48	51.730,48	0,00	29.401,92
.1621.224	Recogida de residuos Primas de seguros	7.000,00	-1.380,00	5.620,00	5.620,00	5.620,00	5.620,00	0,00	0,00
.1621.22712	Recogida de residuos Servicio de Eliminación y Tratamiento de R.S.U.	470.000,00	233.174,62	703.174,62	660.220,97	660.220,97	660.220,97	0,00	42.953,65
.1621.22799	Recogida de residuos Otros trabajos realizados por otras empresas y profesionales	321.000,00	29.389,48	350.389,48	328.273,08	320.883,54	301.578,05	19.305,49	29.505,94
.1621.624	Recogida de residuos Elementos de transporte	0,00	424.710,00	424.710,00	422.586,45	0,00	0,00	0,00	424.710,00
.1621.62910	Recogida de residuos CONTENEDORES DE R.S.U.	0,00	168.795,00	168.795,00	168.577,20	0,00	0,00	0,00	168.795,00



**AYUNTAMIENTO DE CASTILLEJA DE LA CUESTA**  
**EJERCICIO 2025**  
**ESTADO DE LIQUIDACIÓN DEL PRESUPUESTO**

Página: 6

**I. LIQUIDACIÓN DEL PRESUPUESTO DE GASTOS**

Aplicación Presupuestaria	Descripción	Creditos Presupuestarios			Gastos .Comprometid (4)	Obligaciones Reconocidas Netas (5)	Pagos (6)	Obligaciones Pendiente de Pago a 31/12 (6 - 5 = 7)	Remanente de Crédito (5 - 3 = 8)
		Iniciales (1)	.Modificac (2)	Definitivos (2 + 1 = 3)					
.1630.13000	Limpieza viaria Retribuciones básicas	153.858,18	-5.211,29	148.646,89	141.001,83	140.905,80	140.905,80	0,00	7.741,09
.1630.13002	Limpieza viaria Otras remuneraciones	132.064,92	-9.988,95	122.075,97	108.201,34	108.201,34	108.201,34	0,00	13.874,63
.1630.15001	Limpieza viaria PRODUCTIVIDAD PERSONAL LABORAL	9.696,12	-2.835,93	6.860,19	6.704,92	6.704,92	6.704,92	0,00	155,27
.1630.16000	Limpieza viaria Seguridad Social	101.013,11	6.428,30	107.441,41	117.866,31	116.749,46	105.136,36	11.613,10	-9.308,05
.1630.16215	Limpieza viaria INDEMNIZACIÓN POR I.T.(APORTACIÓN DE LA EMPRESA)	0,00	0,00	0,00	7.078,79	7.078,79	7.078,79	0,00	-7.078,79
.1630.213	Limpieza viaria Maquinaria, instalaciones técnicas y utillaje	45.000,00	22.097,94	67.097,94	66.867,94	53.320,26	51.371,18	1.949,08	13.777,68
.1630.22103	Limpieza viaria Combustibles y carburantes	6.000,00	-3.686,38	2.313,62	2.313,62	0,00	0,00	0,00	2.313,62
.1630.22199	Limpieza viaria Otros suministros	30.000,00	-11.868,76	18.131,24	18.131,24	16.086,96	16.086,96	0,00	2.044,28
.1630.224	Limpieza viaria Primas de seguros	750,00	0,00	750,00	1.014,31	1.014,31	1.014,31	0,00	-264,31
.1630.22700	Limpieza viaria Limpieza y aseo	0,00	860.000,00	860.000,00	305.996,26	305.996,22	305.996,22	0,00	554.003,78
.1630.22799	Limpieza viaria Otros trabajos realizados por otras empresas y profesionales	200.000,00	-200.000,00	0,00	0,00	0,00	0,00	0,00	0,00
.1630.623	Limpieza viaria Maquinaria, instalaciones técnicas y utillaje	0,00	109.933,34	109.933,34	93.185,55	93.185,55	93.185,55	0,00	16.747,79
.1630.633	Limpieza viaria Maquinaria, instalaciones técnicas y utillaje	0,00	1,22	1,22	1,22	1,21	0,00	1,21	0,01
.1640.13000	Cementerios y servicios funerarios Retribuciones básicas	18.350,65	-2.339,25	16.011,40	15.756,19	15.756,19	15.756,19	0,00	255,21
.1640.13002	Cementerios y servicios funerarios Otras remuneraciones	19.154,25	-5.061,33	14.092,92	14.384,24	14.384,24	14.384,24	0,00	-291,32



**AYUNTAMIENTO DE CASTILLEJA DE LA CUESTA**  
**EJERCICIO 2025**  
**ESTADO DE LIQUIDACIÓN DEL PRESUPUESTO**

Página: 7

**I. LIQUIDACIÓN DEL PRESUPUESTO DE GASTOS**

Aplicación Presupuestaria	Descripción	Creditos Presupuestarios			Gastos .Comprometid (4)	Obligaciones Reconocidas Netas (5)	Pagos (6)	Obligaciones Pendiente de Pago a 31/12 (6 - 5 = 7)	Remanente de Crédito (5 - 3 = 8)
		Iniciales (1)	.Modificac (2)	Definitivos (2 + 1 = 3)					
.1640.15001	Cementerios y servicios funerarios PRODUCTIVIDAD PERSONAL LABORAL	2.943,47	-2.237,17	706,30	706,30	706,30	706,30	0,00	0,00
.1640.16000	Cementerios y servicios funerarios Seguridad Social	14.743,79	-3.578,68	11.165,11	11.129,00	11.129,00	10.444,97	684,03	36,11
.1640.212	Cementerios y servicios funerarios Edificios y otras construcciones	1.500,00	-1.500,00	0,00	0,00	0,00	0,00	0,00	0,00
.1640.22100	Cementerios y servicios funerarios Energía eléctrica	2.000,00	1.672,81	3.672,81	3.209,68	0,00	0,00	0,00	3.672,81
.1640.22101	Cementerios y servicios funerarios Agua	2.000,00	0,00	2.000,00	1.980,89	1.980,89	1.980,89	0,00	19,11
.1640.22199	Cementerios y servicios funerarios Otros suministros	1.000,00	-1.000,00	0,00	0,00	0,00	0,00	0,00	0,00
.1640.623	Cementerios y servicios funerarios Maquinaria, instalaciones técnicas y utillaje	0,00	33.275,00	33.275,00	33.275,00	33.275,00	33.275,00	0,00	0,00
.1650.13000	Alumbrado público Retribuciones básicas	16.237,52	-4.828,72	11.408,80	10.333,10	10.333,10	10.333,10	0,00	1.075,70
.1650.13002	Alumbrado público Otras remuneraciones	15.419,40	-5.454,15	9.965,25	7.939,14	7.939,14	7.939,14	0,00	2.026,11
.1650.15001	Alumbrado público PRODUCTIVIDAD PERSONAL LABORAL	6.286,94	-3.478,45	2.808,49	2.755,68	2.755,68	2.755,68	0,00	52,81
.1650.16000	Alumbrado público Seguridad Social	15.036,16	0,00	15.036,16	14.252,02	14.124,60	12.695,63	1.428,97	911,56
.1650.16215	Alumbrado público INDEMNIZACIÓN POR I.T.(APORTACIÓN DE LA EMPRESA)	0,00	0,00	0,00	3.828,59	3.828,59	3.828,59	0,00	-3.828,59
.1650.210	Alumbrado público Infraestructuras y bienes naturales	5.000,00	-5.000,00	0,00	0,00	0,00	0,00	0,00	0,00
.1650.216	Alumbrado público Equipos para procesos de información	700,00	-700,00	0,00	0,00	0,00	0,00	0,00	0,00
.1650.22100	Alumbrado público Energía eléctrica	217.196,16	44.613,71	261.809,87	255.975,06	230.697,59	230.697,59	0,00	31.112,28



**AYUNTAMIENTO DE CASTILLEJA DE LA CUESTA**  
**EJERCICIO 2025**  
**ESTADO DE LIQUIDACIÓN DEL PRESUPUESTO**

Página: 8

**I. LIQUIDACIÓN DEL PRESUPUESTO DE GASTOS**

Aplicación Presupuestaria	Descripción	Creditos Presupuestarios			Gastos .Comprometid (4)	Obligaciones Reconocidas Netas (5)	Pagos (6)	Obligaciones Pendiente de Pago a 31/12 (6 - 5 = 7)	Remanente de Crédito (5 - 3 = 8)
		Iniciales (1)	.Modificac (2)	Definitivos (2 + 1 = 3)					
.1650.61913	Alumbrado público INVERSIÓN DE REPOSICIÓN EN ALUMBRADO PÚBLICO	0,00	5.169,28	5.169,28	5.142,50	5.142,50	5.142,50	0,00	26,78
.1710.13000	Parques y jardines Retribuciones básicas	35.023,84	-1.567,33	33.456,51	34.221,50	34.221,50	34.221,50	0,00	-764,99
.1710.13002	Parques y jardines Otras remuneraciones	27.234,31	-1.000,00	26.234,31	26.829,50	26.829,50	26.829,50	0,00	-595,19
.1710.15001	Parques y jardines PRODUCTIVIDAD PERSONAL LABORAL	11.806,18	-1.336,86	10.469,32	9.999,54	9.999,54	9.999,54	0,00	469,78
.1710.16000	Parques y jardines Seguridad Social	28.453,52	5.255,93	33.709,45	32.349,27	31.466,69	28.892,86	2.573,83	2.242,76
.1710.213	Parques y jardines Maquinaria, instalaciones técnicas y utillaje	0,00	0,00	0,00	310,25	310,25	310,25	0,00	-310,25
.1710.219	Parques y jardines Otro inmovilizado material	24.200,00	16.726,43	40.926,43	24.200,00	24.186,69	5.315,53	18.871,16	16.739,74
.1710.22100	Parques y jardines Energía eléctrica	25.000,00	4.353,94	29.353,94	23.304,63	14.189,41	14.189,41	0,00	15.164,53
.1710.22101	Parques y jardines Agua	50.000,00	0,00	50.000,00	39.393,51	39.393,51	39.393,51	0,00	10.606,49
.1710.22115	Parques y jardines Material de Jardinería	15.500,00	-2.122,19	13.377,81	24.731,74	15.794,94	15.794,94	0,00	-2.417,13
.1710.22799	Parques y jardines Otros trabajos realizados por otras empresas y profesionales	475.000,00	25.547,43	500.547,43	507.248,67	472.265,76	472.265,76	0,00	28.281,67
.1710.61923	Parques y jardines ARREGLO Y MEJORAS DOTACIONALES DE PARQUES	0,00	89.010,19	89.010,19	85.413,21	34.010,20	34.010,20	0,00	54.999,99
.2310.12000	Asistencia social primaria Sueldos del Grupo A1	17.736,06	0,00	17.736,06	18.186,19	18.186,19	18.186,19	0,00	-450,13
.2310.12001	Asistencia social primaria Sueldos del Grupo A2	62.384,56	0,00	62.384,56	53.137,15	53.137,15	53.137,15	0,00	9.247,41
.2310.12004	Asistencia social primaria Sueldos del Grupo C2	20.249,76	1.589,92	21.839,68	20.641,76	20.641,76	20.641,76	0,00	1.197,92



**AYUNTAMIENTO DE CASTILLEJA DE LA CUESTA**  
**EJERCICIO 2025**  
**ESTADO DE LIQUIDACIÓN DEL PRESUPUESTO**

**I. LIQUIDACIÓN DEL PRESUPUESTO DE GASTOS**

Aplicación Presupuestaria	Descripción	Creditos Presupuestarios			Gastos .Comprometid (4)	Obligaciones Reconocidas Netas (5)	Pagos (6)	Obligaciones Pendiente de Pago a 31/12 (6 - 5 = 7)	Remanente de Crédito (5 - 3 = 8)
		Iniciales (1)	.Modificac (2)	Definitivos (2 + 1 = 3)					
.2310.12005	Asistencia social primaria Sueldos del Grupo E	0,00	0,00	0,00	17.970,15	17.970,15	17.970,15	0,00	-17.970,15
.2310.12006	Asistencia social primaria Trienios	14.909,30	0,00	14.909,30	13.459,99	13.459,99	13.459,99	0,00	1.449,31
.2310.12100	Asistencia social primaria Complemento de destino	57.153,46	0,00	57.153,46	63.237,38	63.237,38	63.237,38	0,00	-6.083,92
.2310.12101	Asistencia social primaria Complemento específico	62.879,60	0,00	62.879,60	73.178,04	73.178,04	73.178,04	0,00	-10.298,44
.2310.12103	Asistencia social primaria Otros complementos	0,00	0,00	0,00	0,00	0,00	0,00	0,00	0,00
.2310.123	Asistencia social primaria COMPENSACIÓN ECONÓMICA PROCED. ESTABILIZACIÓN	0,00	0,00	0,00	12.309,48	12.309,48	12.309,48	0,00	-12.309,48
.2310.13000	Asistencia social primaria Retribuciones básicas	15.227,52	434,78	15.662,30	15.442,95	15.442,95	15.442,95	0,00	219,35
.2310.13002	Asistencia social primaria Otras remuneraciones	9.323,16	0,00	9.323,16	9.553,23	9.552,87	9.552,87	0,00	-229,71
.2310.131	Asistencia social primaria Laboral temporal	137.342,24	136.912,74	274.254,98	91.744,69	91.744,69	91.744,69	0,00	182.510,29
.2310.15000	Asistencia social primaria Productividad Personal Funcionario	13.295,58	375,77	13.671,35	13.668,70	13.668,70	13.668,70	0,00	2,65
.2310.15001	Asistencia social primaria PRODUCTIVIDAD PERSONAL LABORAL	692,58	15,40	707,98	707,98	707,98	707,98	0,00	0,00
.2310.16000	Asistencia social primaria Seguridad Social	122.073,31	46.101,21	168.174,52	123.317,13	121.243,10	103.511,72	17.731,38	46.931,42
.2310.16109	Asistencia social primaria INDEMNIZACIÓN POR CESE	0,00	0,00	0,00	2.277,60	2.277,60	2.277,60	0,00	-2.277,60
.2310.16215	Asistencia social primaria INDEMNIZACIÓN POR I.T.(APORTACIÓN DE LA EMPRESA)	0,00	0,00	0,00	1.625,36	1.625,36	1.625,36	0,00	-1.625,36
.2310.213	Asistencia social primaria Maquinaria, instalaciones técnicas y utillaje	550,00	1.763,24	2.313,24	2.064,28	0,00	0,00	0,00	2.313,24



**AYUNTAMIENTO DE CASTILLEJA DE LA CUESTA**  
**EJERCICIO 2025**  
**ESTADO DE LIQUIDACIÓN DEL PRESUPUESTO**

**I. LIQUIDACIÓN DEL PRESUPUESTO DE GASTOS**

Aplicación Presupuestaria	Descripción	Creditos Presupuestarios			Gastos .Comprometid (4)	Obligaciones Reconocidas Netas (5)	Pagos (6)	Obligaciones Pendiente de Pago a 31/12 (6 - 5 = 7)	Remanente de Crédito (5 - 3 = 8)
		Iniciales (1)	.Modificac (2)	Definitivos (2 + 1 = 3)					
.2310.224	Asistencia social primaria Primas de seguros	100,00	-100,00	0,00	0,00	0,00	0,00	0,00	0,00
.2310.22645	Asistencia social primaria Activ. Deleg. Bienestar Social	13.660,00	4.253,24	17.913,24	12.882,22	2.882,22	1.865,82	1.016,40	15.031,02
.2310.22799	Asistencia social primaria Otros trabajos realizados por otras empresas y profesionales	1.100,00	62.260,01	63.360,01	32.739,58	32.739,58	32.739,58	0,00	30.620,43
.2310.48000	Asistencia social primaria Atenciones Benéfico-Asistenciales	103.000,00	65.362,02	168.362,02	71.302,62	71.302,62	71.302,62	0,00	97.059,40
.2310.48935	Asistencia social primaria CONVENIO CON LA ASOCIACIÓN A.D.E.F.I.S.A.L.	6.305,76	1.279,71	7.585,47	6.305,76	6.305,76	0,00	6.305,76	1.279,71
.2311.12000	Promoción de la Igualdad Sueldos del Grupo A1	17.736,06	1.033,23	18.769,29	18.169,39	18.169,39	18.169,39	0,00	599,90
.2311.12001	Promoción de la Igualdad Sueldos del Grupo A2	15.596,14	2.708,72	18.304,86	18.332,25	18.332,25	18.332,25	0,00	-27,39
.2311.12006	Promoción de la Igualdad Trienios	7.842,48	0,00	7.842,48	7.999,04	7.999,04	7.999,04	0,00	-156,56
.2311.12100	Promoción de la Igualdad Complemento de destino	17.300,50	1.497,69	18.798,19	19.033,86	19.033,86	19.033,86	0,00	-235,67
.2311.12101	Promoción de la Igualdad Complemento específico	12.277,72	1.810,26	14.087,98	14.307,06	14.307,06	14.307,06	0,00	-219,08
.2311.12103	Promoción de la Igualdad Otros complementos	0,00	0,00	0,00	0,00	0,00	0,00	0,00	0,00
.2311.131	Promoción de la Igualdad Laboral temporal	16.321,99	-1.500,00	14.821,99	0,00	0,00	0,00	0,00	14.821,99
.2311.15000	Promoción de la Igualdad Productividad Personal Funcionario	2.801,58	-148,12	2.653,46	2.635,38	2.635,38	2.635,38	0,00	18,08
.2311.16000	Promoción de la Igualdad Seguridad Social	25.128,09	1.821,77	26.949,86	21.654,65	21.561,49	19.502,83	2.058,66	5.388,37
.2311.16215	Promoción de la Igualdad INDEMNIZACIÓN POR I.T.(APORTACIÓN DE LA EMPRESA)	0,00	0,00	0,00	49,86	49,86	49,86	0,00	-49,86



**AYUNTAMIENTO DE CASTILLEJA DE LA CUESTA**  
**EJERCICIO 2025**  
**ESTADO DE LIQUIDACIÓN DEL PRESUPUESTO**

**I. LIQUIDACIÓN DEL PRESUPUESTO DE GASTOS**

Aplicación Presupuestaria	Descripción	Creditos Presupuestarios			Gastos .Comprometid (4)	Obligaciones Reconocidas Netas (5)	Pagos (6)	Obligaciones Pendiente de Pago a 31/12 (6 - 5 = 7)	Remanente de Crédito (5 - 3 = 8)
		Iniciales (1)	.Modificac (2)	Definitivos (2 + 1 = 3)					
.2311.224	Promoción de la Igualdad Primas de seguros	370,00	0,00	370,00	289,41	289,41	289,41	0,00	80,59
.2311.22602	Promoción de la Igualdad Publicidad y propaganda	330,00	0,00	330,00	0,00	0,00	0,00	0,00	330,00
.2311.22632	Promoción de la Igualdad Acciones para la Igualdad	18.000,00	27.074,39	45.074,39	23.845,60	19.645,60	15.168,60	4.477,00	25.428,79
.2311.22699	Promoción de la Igualdad Otros gastos diversos	0,00	0,00	0,00	995,00	995,00	995,00	0,00	-995,00
.2311.22799	Promoción de la Igualdad Otros trabajos realizados por otras empresas y profesionales	0,00	0,00	0,00	995,00	995,00	995,00	0,00	-995,00
.2312.213	Promoción de la Tercera Edad Maquinaria, instalaciones técnicas y utillaje	1.400,00	0,00	1.400,00	1.044,57	1.044,57	1.044,57	0,00	355,43
.2312.22001	Promoción de la Tercera Edad Prensa, revistas, libros y otras publicaciones	1.600,00	0,00	1.600,00	1.602,00	1.602,00	1.602,00	0,00	-2,00
.2312.22699	Promoción de la Tercera Edad Otros gastos diversos	37.000,00	0,00	37.000,00	36.960,00	36.080,00	0,00	36.080,00	920,00
.2313.22199	Promoción de la Juventud Otros suministros	0,00	0,00	0,00	1.403,60	0,00	0,00	0,00	0,00
.2313.223	Promoción de la Juventud Transportes	0,00	0,00	0,00	240,00	240,00	240,00	0,00	-240,00
.2313.22616	Promoción de la Juventud Actividades Juveniles	19.500,00	6.872,00	26.372,00	11.114,00	9.904,00	8.694,00	1.210,00	16.468,00
.2313.22699	Promoción de la Juventud Otros gastos diversos	1.400,00	0,00	1.400,00	0,00	0,00	0,00	0,00	1.400,00
.2313.22799	Promoción de la Juventud Otros trabajos realizados por otras empresas y profesionales	10.000,00	3.407,89	13.407,89	10.810,43	6.526,55	6.526,55	0,00	6.881,34
.2314.12001	Asistencia a Personas Dependientes Sueldos del Grupo A2	15.596,14	966,07	16.562,21	16.041,00	16.041,00	16.041,00	0,00	521,21
.2314.12004	Asistencia a Personas Dependientes Sueldos del Grupo C2	60.749,28	-11.010,01	49.739,27	48.960,67	48.960,67	48.960,67	0,00	778,60



**AYUNTAMIENTO DE CASTILLEJA DE LA CUESTA**  
**EJERCICIO 2025**  
**ESTADO DE LIQUIDACIÓN DEL PRESUPUESTO**

**I. LIQUIDACIÓN DEL PRESUPUESTO DE GASTOS**

Aplicación Presupuestaria	Descripción	Creditos Presupuestarios			Gastos .Comprometid (4)	Obligaciones Reconocidas Netas (5)	Pagos (6)	Obligaciones Pendiente de Pago a 31/12 (6 - 5 = 7)	Remanente de Crédito (5 - 3 = 8)
		Iniciales (1)	.Modificac (2)	Definitivos (2 + 1 = 3)					
.2314.12006	Asistencia a Personas Dependientes Trienios	12.824,28	-4.000,00	8.824,28	7.887,94	7.887,94	7.887,94	0,00	936,34
.2314.12100	Asistencia a Personas Dependientes Complemento de destino	44.147,32	-5.866,72	38.280,60	37.476,64	37.476,64	37.476,64	0,00	803,96
.2314.12101	Asistencia a Personas Dependientes Complemento específico	50.213,80	-5.888,45	44.325,35	42.761,67	42.761,67	42.761,67	0,00	1.563,68
.2314.12103	Asistencia a Personas Dependientes Otros complementos	0,00	0,00	0,00	0,00	0,00	0,00	0,00	0,00
.2314.15000	Asistencia a Personas Dependientes Productividad Personal Funcionario	5.865,92	-1.012,75	4.853,17	4.798,51	4.798,51	4.798,51	0,00	54,66
.2314.16000	Asistencia a Personas Dependientes Seguridad Social	53.313,06	-5.795,16	47.517,90	47.390,04	46.771,28	41.833,83	4.937,45	746,62
.2314.16215	Asistencia a Personas Dependientes INDEMNIZACIÓN POR I.T.(APORTACIÓN DE LA EMPRESA)	0,00	0,00	0,00	3.124,33	2.477,02	2.477,02	0,00	-2.477,02
.2314.22104	Asistencia a Personas Dependientes Vestuario	6.000,00	0,00	6.000,00	0,00	0,00	0,00	0,00	6.000,00
.2314.22110	Asistencia a Personas Dependientes Productos de limpieza y aseo	1.500,00	0,00	1.500,00	0,00	0,00	0,00	0,00	1.500,00
.2314.224	Asistencia a Personas Dependientes Primas de seguros	0,00	0,00	0,00	64,98	64,98	64,98	0,00	-64,98
.2314.22735	Asistencia a Personas Dependientes Serv. Ayuda a Domicilio. Ley de Dependencia	1.320.000,00	0,00	1.320.000,00	1.317.748,41	1.294.543,86	1.183.449,81	111.094,05	25.456,14
.2314.22799	Asistencia a Personas Dependientes Otros trabajos realizados por otras empresas y profesionales	0,00	4.157,44	4.157,44	7.463,98	7.463,98	7.463,98	0,00	-3.306,54
.2410.12001	Fomento del empleo Sueldos del Grupo A2	15.596,14	-7.401,55	8.194,59	3.857,86	3.531,08	3.531,08	0,00	4.663,51
.2410.12006	Fomento del empleo Trienios	4.529,44	-1.940,23	2.589,21	1.038,95	943,79	943,79	0,00	1.645,42
.2410.12100	Fomento del empleo Complemento de destino	8.625,40	-3.995,26	4.630,14	2.201,97	2.020,65	2.020,65	0,00	2.609,49



**AYUNTAMIENTO DE CASTILLEJA DE LA CUESTA**  
**EJERCICIO 2025**  
**ESTADO DE LIQUIDACIÓN DEL PRESUPUESTO**

**I. LIQUIDACIÓN DEL PRESUPUESTO DE GASTOS**

Aplicación Presupuestaria	Descripción	Creditos Presupuestarios			Gastos .Comprometid (4)	Obligaciones Reconocidas Netas (5)	Pagos (6)	Obligaciones Pendiente de Pago a 31/12 (6 - 5 = 7)	Remanente de Crédito (5 - 3 = 8)
		Iniciales (1)	.Modificac (2)	Definitivos (2 + 1 = 3)					
.2410.12101	Fomento del empleo Complemento específico	10.425,52	-4.879,16	5.546,36	2.661,54	2.442,34	2.442,34	0,00	3.104,02
.2410.12103	Fomento del empleo Otros complementos	0,00	0,00	0,00	0,00	0,00	0,00	0,00	0,00
.2410.131	Fomento del empleo Laboral temporal	66.528,68	229.096,79	295.625,47	266.105,00	266.105,00	266.105,00	0,00	29.520,47
.2410.15000	Fomento del empleo Productividad Personal Funcionario	1.282,76	-1.030,31	252,45	252,45	252,45	252,45	0,00	0,00
.2410.16000	Fomento del empleo Seguridad Social	33.860,45	220.587,85	254.448,30	269.608,71	269.386,27	262.939,55	6.446,72	-14.937,97
.2410.16215	Fomento del empleo INDEMNIZACIÓN POR I.T.(APORTACIÓN DE LA EMPRESA)	0,00	0,00	0,00	5.796,62	5.796,62	5.796,62	0,00	-5.796,62
.2410.203	Fomento del empleo Arrendamientos de maquinaria instalaciones y utillaje	500,00	-500,00	0,00	0,00	0,00	0,00	0,00	0,00
.2410.22799	Fomento del empleo Otros trabajos realizados por otras empresas y profesionales	500,00	-500,00	0,00	0,00	0,00	0,00	0,00	0,00
.3110.22602	Protección de la salubridad pública Publicidad y propaganda	1.000,00	-500,41	499,59	0,00	0,00	0,00	0,00	499,59
.3110.22700	Protección de la salubridad pública Limpieza y aseo	2.500,00	-2.500,00	0,00	0,00	0,00	0,00	0,00	0,00
.3110.22717	Protección de la salubridad pública Tratamiento y Control Fitosanitario	75.000,00	20.657,78	95.657,78	93.370,68	78.095,34	73.555,96	4.539,38	17.562,44
.3110.22718	Protección de la salubridad pública RECOGIDA DE ANIMALES ABANDONADOS Y/O PERDIDOS	19.965,00	14.610,75	34.575,75	29.584,50	5.051,75	5.051,75	0,00	29.524,00
.3110.22719	Protección de la salubridad pública Convenio Colegio de Veterinarios	1.452,00	0,00	1.452,00	1.815,00	1.361,25	1.361,25	0,00	90,75
.3110.22720	Protección de la salubridad pública APLICACIÓN MÉTODO C.E.R.	15.000,00	-1.510,08	13.489,92	0,00	0,00	0,00	0,00	13.489,92
.3110.450	Protección de la salubridad pública A la Administración General de las Comunidades Autónomas	1.000,00	1.400,40	2.400,40	2.100,40	2.100,40	2.100,40	0,00	300,00



**AYUNTAMIENTO DE CASTILLEJA DE LA CUESTA**  
**EJERCICIO 2025**  
**ESTADO DE LIQUIDACIÓN DEL PRESUPUESTO**

**I. LIQUIDACIÓN DEL PRESUPUESTO DE GASTOS**

Aplicación Presupuestaria	Descripción	Creditos Presupuestarios			Gastos .Comprometid (4)	Obligaciones Reconocidas Netas (5)	Pagos (6)	Obligaciones Pendiente de Pago a 31/12 (6 - 5 = 7)	Remanente de Crédito (5 - 3 = 8)
		Iniciales (1)	.Modificac (2)	Definitivos (2 + 1 = 3)					
.3110.48940	Protección de la salubridad pública SUBV. EN MATERIA DE DE PROMOCIÓN DE LA SALUD	2.000,00	-2.000,00	0,00	0,00	0,00	0,00	0,00	0,00
.3230.212	Funcionamiento de centros docentes de enseñanza preescolar Edificios y otras construcciones	10.000,00	-7.100,89	2.899,11	938,96	938,96	938,96	0,00	1.960,15
.3230.213	Funcionamiento de centros docentes de enseñanza preescolar Maquinaria, instalaciones técnicas y utillaje	21.000,00	15.712,41	36.712,41	28.548,44	11.198,14	11.198,14	0,00	25.514,27
.3230.22100	Funcionamiento de centros docentes de enseñanza preescolar Energía eléctrica	40.000,00	5.950,11	45.950,11	42.184,84	36.925,62	36.925,62	0,00	9.024,49
.3230.22101	Funcionamiento de centros docentes de enseñanza preescolar Agua	13.000,00	0,00	13.000,00	11.349,13	11.349,13	11.349,13	0,00	1.650,87
.3230.22102	Funcionamiento de centros docentes de enseñanza preescolar Gas	25.000,00	14.159,95	39.159,95	21.830,60	13.106,24	13.106,24	0,00	26.053,71
.3230.22699	Funcionamiento de centros docentes de enseñanza preescolar Otros gastos diversos	1.000,00	-822,70	177,30	0,00	0,00	0,00	0,00	177,30
.3230.22700	Funcionamiento de centros docentes de enseñanza preescolar Limpieza y aseo	260.000,00	8.514,29	268.514,29	300.954,04	277.803,60	277.803,60	0,00	-9.289,31
.3230.22711	Funcionamiento de centros docentes de enseñanza preescolar ACTIVIDADES DE CARÁCTER PEDAGÓGICO Y DIDÁCTICO	2.000,00	0,00	2.000,00	0,00	0,00	0,00	0,00	2.000,00
.3230.22799	Funcionamiento de centros docentes de enseñanza preescolar Otros trabajos realizados por otras empresas y profesionales	25.000,00	189,72	25.189,72	21.880,81	21.691,09	21.691,09	0,00	3.498,63
.3230.632	Funcionamiento de centros docentes de enseñanza preescolar Edificios y otras construcciones	0,00	129.581,01	129.581,01	123.548,13	123.548,13	123.548,13	0,00	6.032,88
.3260.205	Servicios complementarios de educación Arrendamientos de mobiliario y enseres	0,00	0,00	0,00	273,46	273,46	273,46	0,00	-273,46
.3260.22199	Servicios complementarios de educación Otros suministros	1.200,00	1.020,00	2.220,00	3.175,82	3.175,82	3.175,82	0,00	-955,82
.3260.223	Servicios complementarios de educación Transportes	1.500,00	0,00	1.500,00	0,00	0,00	0,00	0,00	1.500,00
.3260.22799	Servicios complementarios de educación Otros trabajos realizados por otras empresas y profesionales	0,00	0,00	0,00	270,00	270,00	270,00	0,00	-270,00



**AYUNTAMIENTO DE CASTILLEJA DE LA CUESTA**  
**EJERCICIO 2025**  
**ESTADO DE LIQUIDACIÓN DEL PRESUPUESTO**

Página: 15

**I. LIQUIDACIÓN DEL PRESUPUESTO DE GASTOS**

Aplicación Presupuestaria	Descripción	Creditos Presupuestarios			Gastos .Comprometid (4)	Obligaciones Reconocidas Netas (5)	Pagos (6)	Obligaciones Pendiente de Pago a 31/12 (6 - 5 = 7)	Remanente de Crédito (5 - 3 = 8)
		Iniciales (1)	.Modificac (2)	Definitivos (2 + 1 = 3)					
.3260.48005	Servicios complementarios de educación Ayudas para Libros Escolares	10.000,00	0,00	10.000,00	9.786,94	9.786,94	9.786,94	0,00	213,06
.3260.48920	Servicios complementarios de educación A la Universidad Pablo de Olavide	2.600,00	-1.055,67	1.544,33	1.544,33	1.544,33	1.544,33	0,00	0,00
.3260.48921	Servicios complementarios de educación AL AMPA DEL CEIP JUAN XXIII	1.428,57	0,00	1.428,57	1.428,57	1.428,57	1.428,57	0,00	0,00
.3260.48922	Servicios complementarios de educación AL AMPA DEL CEIP LUIS CERNUDA	1.428,57	0,00	1.428,57	1.428,57	1.428,57	1.428,57	0,00	0,00
.3260.48923	Servicios complementarios de educación AL AMPA DEL CEIP HERNAN CORTES	1.428,57	0,00	1.428,57	1.244,88	1.244,88	1.244,88	0,00	183,69
.3260.48924	Servicios complementarios de educación AL AMPA DEL CEIP GLORIA FUERTES	1.428,57	0,00	1.428,57	1.428,57	1.428,57	1.428,57	0,00	0,00
.3260.48925	Servicios complementarios de educación AL AMPA DEL IES ALIXAR	1.428,57	0,00	1.428,57	0,00	0,00	0,00	0,00	1.428,57
.3260.48926	Servicios complementarios de educación AL AMPA DEL IES PABLO NERUDA	1.428,57	0,00	1.428,57	0,00	0,00	0,00	0,00	1.428,57
.3260.48927	Servicios complementarios de educación AL AMPA BVM IRLANDESAS	1.428,57	0,00	1.428,57	1.428,57	1.428,57	1.428,57	0,00	0,00
.3321.12001	Bibliotecas públicas Sueldos del Grupo A2	15.596,14	0,00	15.596,14	0,00	0,00	0,00	0,00	15.596,14
.3321.12006	Bibliotecas públicas Trienios	6.794,16	0,00	6.794,16	0,00	0,00	0,00	0,00	6.794,16
.3321.12100	Bibliotecas públicas Complemento de destino	8.625,40	0,00	8.625,40	0,00	0,00	0,00	0,00	8.625,40
.3321.12101	Bibliotecas públicas Complemento específico	10.425,52	0,00	10.425,52	0,00	0,00	0,00	0,00	10.425,52
.3321.12103	Bibliotecas públicas Otros complementos	0,00	0,00	0,00	0,00	0,00	0,00	0,00	0,00
.3321.13000	Bibliotecas públicas Retribuciones básicas	16.106,44	2.172,73	18.279,17	41.432,34	41.432,34	41.432,34	0,00	-23.153,17



**AYUNTAMIENTO DE CASTILLEJA DE LA CUESTA**  
**EJERCICIO 2025**  
**ESTADO DE LIQUIDACIÓN DEL PRESUPUESTO**

Página: 16

**I. LIQUIDACIÓN DEL PRESUPUESTO DE GASTOS**

Aplicación Presupuestaria	Descripción	Creditos Presupuestarios			Gastos .Comprometid (4)	Obligaciones Reconocidas Netas (5)	Pagos (6)	Obligaciones Pendiente de Pago a 31/12 (6 - 5 = 7)	Remanente de Crédito (5 - 3 = 8)
		Iniciales (1)	.Modificac (2)	Definitivos (2 + 1 = 3)					
.3321.13002	Bibliotecas públicas Otras remuneraciones	9.323,16	0,00	9.323,16	25.666,46	25.666,46	25.666,46	0,00	-16.343,30
.3321.15000	Bibliotecas públicas Productividad Personal Funcionario	1.282,76	0,00	1.282,76	0,00	0,00	0,00	0,00	1.282,76
.3321.15001	Bibliotecas públicas PRODUCTIVIDAD PERSONAL LABORAL	692,58	28,79	721,37	2.003,79	2.003,79	2.003,79	0,00	-1.282,42
.3321.16000	Bibliotecas públicas Seguridad Social	22.336,37	-165,84	22.170,53	22.678,86	22.328,85	20.096,92	2.231,93	-158,32
.3321.16215	Bibliotecas públicas INDEMNIZACIÓN POR I.T.(APORTACIÓN DE LA EMPRESA)	0,00	0,00	0,00	1.389,89	1.389,89	1.389,89	0,00	-1.389,89
.3321.22001	Bibliotecas públicas Prensa, revistas, libros y otras publicaciones	3.000,00	0,00	3.000,00	2.974,99	2.974,99	2.974,99	0,00	25,01
.3321.223	Bibliotecas públicas Transportes	1.285,00	0,00	1.285,00	1.322,20	262,05	222,92	39,13	1.022,95
.3321.22699	Bibliotecas públicas Otros gastos diversos	250,00	0,00	250,00	0,00	0,00	0,00	0,00	250,00
.3321.22799	Bibliotecas públicas Otros trabajos realizados por otras empresas y profesionales	500,00	-500,00	0,00	0,00	0,00	0,00	0,00	0,00
.3330.623	EQUIPAMIENTOS CULTURALES Maquinaria, instalaciones técnicas y utillaje	0,00	17.366,80	17.366,80	8.464,88	0,00	0,00	0,00	17.366,80
.3340.12002	Promoción cultural Sueldos del Grupo B	1.738,33	-640,00	1.098,33	0,00	0,00	0,00	0,00	1.098,33
.3340.12006	Promoción cultural Trienios	0,00	0,00	0,00	0,00	0,00	0,00	0,00	0,00
.3340.12100	Promoción cultural Complemento de destino	1.001,04	-997,24	3,80	0,00	0,00	0,00	0,00	3,80
.3340.12101	Promoción cultural Complemento específico	1.018,26	-1.000,00	18,26	0,00	0,00	0,00	0,00	18,26
.3340.12103	Promoción cultural Otros complementos	0,00	0,00	0,00	0,00	0,00	0,00	0,00	0,00



**AYUNTAMIENTO DE CASTILLEJA DE LA CUESTA**  
**EJERCICIO 2025**  
**ESTADO DE LIQUIDACIÓN DEL PRESUPUESTO**

Página: 17

**I. LIQUIDACIÓN DEL PRESUPUESTO DE GASTOS**

Aplicación Presupuestaria	Descripción	Creditos Presupuestarios			Gastos .Comprometid (4)	Obligaciones Reconocidas Netas (5)	Pagos (6)	Obligaciones Pendiente de Pago a 31/12 (6 - 5 = 7)	Remanente de Crédito (5 - 3 = 8)
		Iniciales (1)	.Modificac (2)	Definitivos (2 + 1 = 3)					
.3340.13000	Promoción cultural Retribuciones básicas	51.399,48	-4.400,00	46.999,48	45.134,24	45.134,24	45.134,24	0,00	1.865,24
.3340.13002	Promoción cultural Otras remuneraciones	38.767,44	-4.368,27	34.399,17	32.883,60	32.883,60	32.883,60	0,00	1.515,57
.3340.15000	Promoción cultural Productividad Personal Funcionario	0,00	0,00	0,00	0,00	0,00	0,00	0,00	0,00
.3340.15001	Promoción cultural PRODUCTIVIDAD PERSONAL LABORAL	16.654,34	-1.530,42	15.123,92	15.074,12	15.074,12	15.074,12	0,00	49,80
.3340.16000	Promoción cultural Seguridad Social	36.336,87	0,00	36.336,87	36.919,22	36.226,10	32.681,54	3.544,56	110,77
.3340.16215	Promoción cultural INDEMNIZACIÓN POR I.T.(APORTACIÓN DE LA EMPRESA)	0,00	0,00	0,00	3.285,68	3.285,68	3.285,68	0,00	-3.285,68
.3340.203	Promoción cultural Arrendamientos de maquinaria instalaciones y utillaje	500,00	6.171,00	6.671,00	3.330,72	830,06	830,06	0,00	5.840,94
.3340.205	Promoción cultural Arrendamientos de mobiliario y enseres	500,00	-500,00	0,00	142,18	142,18	142,18	0,00	-142,18
.3340.213	Promoción cultural Maquinaria, instalaciones técnicas y utillaje	1.800,00	5.670,86	7.470,86	1.229,49	0,00	0,00	0,00	7.470,86
.3340.223	Promoción cultural Transportes	0,00	0,00	0,00	1.705,00	1.705,00	1.705,00	0,00	-1.705,00
.3340.224	Promoción cultural Primas de seguros	0,00	0,00	0,00	78,00	78,00	78,00	0,00	-78,00
.3340.22602	Promoción cultural Publicidad y propaganda	0,00	0,00	0,00	421,08	421,08	421,08	0,00	-421,08
.3340.22609	Promoción cultural Actividades culturales y deportivas	185.000,00	176.437,31	361.437,31	248.183,40	242.331,56	189.424,31	52.907,25	119.105,75
.3340.22699	Promoción cultural Otros gastos diversos	600,00	0,00	600,00	3.018,54	3.018,54	3.018,54	0,00	-2.418,54
.3340.22799	Promoción cultural Otros trabajos realizados por otras empresas y profesionales	10.000,00	-8.911,30	1.088,70	4.673,61	4.673,61	4.414,67	258,94	-3.584,91

Fecha de impresión: 26/01/2026 16:21:52



**AYUNTAMIENTO DE CASTILLEJA DE LA CUESTA**  
**EJERCICIO 2025**  
**ESTADO DE LIQUIDACIÓN DEL PRESUPUESTO**

**I. LIQUIDACIÓN DEL PRESUPUESTO DE GASTOS**

Aplicación Presupuestaria	Descripción	Creditos Presupuestarios			Gastos Comprometidos (4)	Obligaciones Reconocidas Netas (5)	Pagos (6)	Obligaciones Pendiente de Pago a 31/12 (6 - 5 = 7)	Remanente de Crédito (5 - 3 = 8)
		Iniciales (1)	.Modificac (2)	Definitivos (2 + 1 = 3)					
.3340.48941	Promoción cultural SUBV. PARA ACTIV. CULTURALES, SOCIALES Y RELIGIOSAS	100,00	0,00	100,00	0,00	0,00	0,00	0,00	100,00
.3380.203	Fiestas populares y festejos Arrendamientos de maquinaria instalaciones y utillaje	1.900,00	-1.126,66	773,34	0,00	0,00	0,00	0,00	773,34
.3380.205	Fiestas populares y festejos Arrendamientos de mobiliario y enseres	1.500,00	0,00	1.500,00	0,00	0,00	0,00	0,00	1.500,00
.3380.22100	Fiestas populares y festejos Energía eléctrica	2.275,76	0,00	2.275,76	3.807,21	0,00	0,00	0,00	2.275,76
.3380.22199	Fiestas populares y festejos Otros suministros	0,00	0,00	0,00	4.842,90	4.842,90	0,00	4.842,90	-4.842,90
.3380.223	Fiestas populares y festejos Transportes	37.000,00	0,00	37.000,00	12.263,35	8.641,64	8.641,64	0,00	28.358,36
.3380.22602	Fiestas populares y festejos Publicidad y propaganda	1.500,00	0,00	1.500,00	0,00	0,00	0,00	0,00	1.500,00
.3380.22617	Fiestas populares y festejos Festejos Populares	5.000,00	0,00	5.000,00	500,00	500,00	500,00	0,00	4.500,00
.3380.22620	Fiestas populares y festejos FERIA DE CASTILLEJA	285.000,00	37.970,84	322.970,84	329.618,55	329.618,55	329.618,55	0,00	-6.647,71
.3380.22626	Fiestas populares y festejos Cabalgata de Reyes Magos	91.000,00	0,00	91.000,00	94.878,03	94.878,03	94.878,03	0,00	-3.878,03
.3380.22629	Fiestas populares y festejos Alumbrado de Navidad	75.625,00	0,00	75.625,00	75.625,00	75.625,00	75.625,00	0,00	0,00
.3380.22699	Fiestas populares y festejos Otros gastos diversos	75.000,00	5.082,00	80.082,00	93.465,29	67.312,30	48.097,50	19.214,80	12.769,70
.3410.12002	Promoción y fomento del deporte Sueldos del Grupo B	1.738,33	-1.700,00	38,33	0,00	0,00	0,00	0,00	38,33
.3410.12006	Promoción y fomento del deporte Trienios	0,00	0,00	0,00	0,00	0,00	0,00	0,00	0,00
.3410.12100	Promoción y fomento del deporte Complemento de destino	1.001,04	-1.000,00	1,04	0,00	0,00	0,00	0,00	1,04



AYUNTAMIENTO DE CASTILLEJA DE LA CUESTA  
EJERCICIO 2025  
ESTADO DE LIQUIDACIÓN DEL PRESUPUESTO

I. LIQUIDACIÓN DEL PRESUPUESTO DE GASTOS

Aplicación Presupuestaria	Descripción	Creditos Presupuestarios			Gastos .Comprometid (4)	Obligaciones Reconocidas Netas (5)	Pagos (6)	Obligaciones Pendiente de Pago a 31/12 (6 - 5 = 7)	Remanente de Crédito (5 - 3 = 8)
		Iniciales (1)	.Modificac (2)	Definitivos (2 + 1 = 3)					
.3410.12101	Promoción y fomento del deporte Complemento específico	1.018,26	-1.018,26	0,00	0,00	0,00	0,00	0,00	0,00
.3410.12103	Promoción y fomento del deporte Otros complementos	0,00	0,00	0,00	0,00	0,00	0,00	0,00	0,00
.3410.13000	Promoción y fomento del deporte Retribuciones básicas	17.997,72	1.093,69	19.091,41	18.440,51	18.440,51	18.440,51	0,00	650,90
.3410.13002	Promoción y fomento del deporte Otras remuneraciones	18.035,16	0,00	18.035,16	18.477,76	18.477,76	18.477,76	0,00	-442,60
.3410.15000	Promoción y fomento del deporte Productividad Personal Funcionario	0,00	0,00	0,00	0,00	0,00	0,00	0,00	0,00
.3410.15001	Promoción y fomento del deporte PRODUCTIVIDAD PERSONAL LABORAL	6.286,94	0,00	6.286,94	6.232,40	6.232,40	6.232,40	0,00	54,54
.3410.16000	Promoción y fomento del deporte Seguridad Social	15.287,89	-1.540,00	13.747,89	13.995,56	13.995,56	12.643,48	1.352,08	-247,67
.3410.203	Promoción y fomento del deporte Arrendamientos de maquinaria instalaciones y utillaje	100,00	0,00	100,00	0,00	0,00	0,00	0,00	100,00
.3410.205	Promoción y fomento del deporte Arrendamientos de mobiliario y enseres	0,00	0,00	0,00	80,47	80,47	80,47	0,00	-80,47
.3410.22000	Promoción y fomento del deporte Ordinario no inventariable	300,00	0,00	300,00	0,00	0,00	0,00	0,00	300,00
.3410.22104	Promoción y fomento del deporte Vestuario	7.300,00	0,00	7.300,00	8.808,80	2.406,86	2.406,86	0,00	4.893,14
.3410.22106	Promoción y fomento del deporte Productos farmacéuticos y material sanitario	1.200,00	0,00	1.200,00	437,10	437,10	437,10	0,00	762,90
.3410.22190	Promoción y fomento del deporte Material Deportivo	25.500,00	2.424,77	27.924,77	26.962,50	23.400,48	23.400,48	0,00	4.524,29
.3410.22199	Promoción y fomento del deporte Otros suministros	500,00	3.000,00	3.500,00	4.005,22	3.892,02	3.892,02	0,00	-392,02
.3410.224	Promoción y fomento del deporte Primas de seguros	2.700,00	1.020,00	3.720,00	2.770,00	2.762,50	2.650,00	112,50	957,50



**AYUNTAMIENTO DE CASTILLEJA DE LA CUESTA**  
**EJERCICIO 2025**  
**ESTADO DE LIQUIDACIÓN DEL PRESUPUESTO**

**I. LIQUIDACIÓN DEL PRESUPUESTO DE GASTOS**

Aplicación Presupuestaria	Descripción	Creditos Presupuestarios			Gastos .Comprometid (4)	Obligaciones Reconocidas Netas (5)	Pagos (6)	Obligaciones Pendiente de Pago a 31/12 (6 - 5 = 7)	Remanente de Crédito (5 - 3 = 8)
		Iniciales (1)	.Modificac (2)	Definitivos (2 + 1 = 3)					
.3410.22602	Promoción y fomento del deporte Publicidad y propaganda	7.000,00	-5.000,00	2.000,00	0,00	0,00	0,00	0,00	2.000,00
.3410.22609	Promoción y fomento del deporte Actividades culturales y deportivas	4.500,00	0,00	4.500,00	4.948,63	4.948,63	4.948,63	0,00	-448,63
.3410.22724	Promoción y fomento del deporte Prestación de Servicios Deportivos	457.500,00	32.189,96	489.689,96	489.260,08	472.345,20	472.345,20	0,00	17.344,76
.3410.22799	Promoción y fomento del deporte Otros trabajos realizados por otras empresas y profesionales	12.000,00	-8.450,00	3.550,00	6.357,20	6.357,20	6.357,20	0,00	-2.807,20
.3410.46303	Promoción y fomento del deporte A la Mancom. Desarrollo y Fomento del Aljarafe	100,00	-100,00	0,00	0,00	0,00	0,00	0,00	0,00
.3410.48910	Promoción y fomento del deporte Al R.C.D. de Nueva Sevilla	6.000,00	0,00	6.000,00	6.000,00	6.000,00	6.000,00	0,00	0,00
.3410.48911	Promoción y fomento del deporte Al Castilleja C.F.	6.000,00	0,00	6.000,00	6.000,00	6.000,00	0,00	6.000,00	0,00
.3420.13000	Instalaciones deportivas Retribuciones básicas	17.191,98	745,29	17.937,27	17.607,66	17.607,66	17.607,66	0,00	329,61
.3420.13002	Instalaciones deportivas Otras remuneraciones	10.761,48	0,00	10.761,48	11.027,01	11.027,01	11.027,01	0,00	-265,53
.3420.15001	Instalaciones deportivas PRODUCTIVIDAD PERSONAL LABORAL	763,86	-208,15	555,71	535,61	535,61	535,61	0,00	20,10
.3420.16000	Instalaciones deportivas Seguridad Social	10.926,57	0,00	10.926,57	10.990,22	10.975,38	9.812,81	1.162,57	-48,81
.3420.203	Instalaciones deportivas Arrendamientos de maquinaria instalaciones y utillaje	1.300,00	-1.300,00	0,00	1.625,59	1.625,59	1.625,59	0,00	-1.625,59
.3420.212	Instalaciones deportivas Edificios y otras construcciones	12.000,00	-9.380,35	2.619,65	4.208,38	4.208,38	4.208,38	0,00	-1.588,73
.3420.213	Instalaciones deportivas Maquinaria, instalaciones técnicas y utillaje	18.000,00	4.447,59	22.447,59	18.258,47	16.164,18	16.164,18	0,00	6.283,41
.3420.214	Instalaciones deportivas Elementos de transporte	0,00	0,00	0,00	86,19	86,19	86,19	0,00	-86,19



AYUNTAMIENTO DE CASTILLEJA DE LA CUESTA  
EJERCICIO 2025  
ESTADO DE LIQUIDACIÓN DEL PRESUPUESTO

Página: 21

I. LIQUIDACIÓN DEL PRESUPUESTO DE GASTOS

Aplicación Presupuestaria	Descripción	Creditos Presupuestarios			Gastos .Comprometid (4)	Obligaciones Reconocidas Netas (5)	Pagos (6)	Obligaciones Pendiente de Pago a 31/12 (6 - 5 = 7)	Remanente de Crédito (5 - 3 = 8)
		Iniciales (1)	.Modificac (2)	Definitivos (2 + 1 = 3)					
.3420.216	Instalaciones deportivas Equipos para procesos de información	3.544,21	0,00	3.544,21	3.544,21	0,00	0,00	0,00	3.544,21
.3420.22100	Instalaciones deportivas Energía eléctrica	110.000,00	45.403,58	155.403,58	135.853,74	65.003,79	65.003,79	0,00	90.399,79
.3420.22101	Instalaciones deportivas Agua	38.000,00	0,00	38.000,00	32.916,21	32.916,21	32.916,21	0,00	5.083,79
.3420.22102	Instalaciones deportivas Gas	55.000,00	10.226,71	65.226,71	30.277,62	8.444,99	8.444,99	0,00	56.781,72
.3420.22103	Instalaciones deportivas Combustibles y carburantes	1.700,00	786,57	2.486,57	1.219,13	671,51	671,51	0,00	1.815,06
.3420.22104	Instalaciones deportivas Vestuario	2.000,00	-2.000,00	0,00	0,00	0,00	0,00	0,00	0,00
.3420.22106	Instalaciones deportivas Productos farmacéuticos y material sanitario	1.000,00	-945,06	54,94	54,94	54,94	54,94	0,00	0,00
.3420.22110	Instalaciones deportivas Productos de limpieza y aseo	8.500,00	-2.577,17	5.922,83	5.922,83	4.991,08	4.991,08	0,00	931,75
.3420.22140	Instalaciones deportivas Productos Químicos Piscina	28.000,00	504,13	28.504,13	28.192,16	23.894,79	23.894,79	0,00	4.609,34
.3420.22199	Instalaciones deportivas Otros suministros	1.500,00	-1.273,74	226,26	226,26	226,26	226,26	0,00	0,00
.3420.22700	Instalaciones deportivas Limpieza y aseo	88.050,09	17.638,31	105.688,40	100.870,97	72.639,58	72.639,58	0,00	33.048,82
.3420.22706	Instalaciones deportivas Estudios y trabajos técnicos	0,00	0,00	0,00	17.847,50	17.847,50	17.847,50	0,00	-17.847,50
.3420.22717	Instalaciones deportivas Tratamiento y Control Fitosanitario	0,00	0,00	0,00	1.000,67	1.000,67	1.000,67	0,00	-1.000,67
.3420.22724	Instalaciones deportivas Prestación de Servicios Deportivos	262.500,00	19.054,51	281.554,51	281.125,79	275.188,11	275.188,11	0,00	6.366,40
.3420.22799	Instalaciones deportivas Otros trabajos realizados por otras empresas y profesionales	22.500,00	-5.700,00	16.800,00	25.538,99	25.538,99	25.538,99	0,00	-8.738,99



AYUNTAMIENTO DE CASTILLEJA DE LA CUESTA  
EJERCICIO 2025  
ESTADO DE LIQUIDACIÓN DEL PRESUPUESTO

I. LIQUIDACIÓN DEL PRESUPUESTO DE GASTOS

Aplicación Presupuestaria	Descripción	Creditos Presupuestarios			Gastos .Comprometid (4)	Obligaciones Reconocidas Netas (5)	Pagos (6)	Obligaciones Pendiente de Pago a 31/12 (6 - 5 = 7)	Remanente de Crédito (5 - 3 = 8)
		Iniciales (1)	.Modificac (2)	Definitivos (2 + 1 = 3)					
.3420.632	Instalaciones deportivas Edificios y otras construcciones	250,00	2.063.165,39	2.063.415,39	573.396,29	187.773,37	187.773,37	0,00	1.875.642,02
.3420.633	Instalaciones deportivas Maquinaria, instalaciones técnicas y utillaje	250,00	8.650,00	8.900,00	7.361,64	7.361,64	7.361,64	0,00	1.538,36
.4300.22602	Administración General de Comercio, turismo y pequeñas y Publicidad y propaganda	1.700,00	0,00	1.700,00	0,00	0,00	0,00	0,00	1.700,00
.4300.22799	Administración General de Comercio, turismo y pequeñas y Otros trabajos realizados por otras empresas y profesionales	10.000,00	0,00	10.000,00	7.187,40	3.630,00	3.630,00	0,00	6.370,00
.4320.22199	INFORMACIÓN Y PROMOCIÓN TURÍSTICA Otros suministros	0,00	0,00	0,00	4.815,80	0,00	0,00	0,00	0,00
.4320.22602	INFORMACIÓN Y PROMOCIÓN TURÍSTICA Publicidad y propaganda	1.000,00	0,00	1.000,00	0,00	0,00	0,00	0,00	1.000,00
.4320.22799	INFORMACIÓN Y PROMOCIÓN TURÍSTICA Otros trabajos realizados por otras empresas y profesionales	13.000,00	11.465,57	24.465,57	16.970,48	2.753,48	2.753,48	0,00	21.712,09
.4925.110	MEDIOS DE COMUNICACIÓN Retribuciones básicas y otras remuneraciones de personal eventual	28.678,44	1.001,25	29.679,69	29.385,77	29.385,77	29.385,77	0,00	293,92
.4925.15000	MEDIOS DE COMUNICACIÓN Productividad Personal Funcionario	11.337,60	275,12	11.612,72	11.612,44	11.612,44	11.612,44	0,00	0,28
.4925.16000	MEDIOS DE COMUNICACIÓN Seguridad Social	12.753,11	106,87	12.859,98	13.153,90	13.153,90	11.786,87	1.367,03	-293,92
.4925.22001	MEDIOS DE COMUNICACIÓN Prensa, revistas, libros y otras publicaciones	800,00	0,00	800,00	0,00	0,00	0,00	0,00	800,00
.4925.22199	MEDIOS DE COMUNICACIÓN Otros suministros	500,00	-500,00	0,00	0,00	0,00	0,00	0,00	0,00
.4925.22500	MEDIOS DE COMUNICACIÓN Tributos estatales	500,00	0,00	500,00	347,88	347,88	347,88	0,00	152,12
.4925.22602	MEDIOS DE COMUNICACIÓN Publicidad y propaganda	4.000,00	0,00	4.000,00	553,39	553,39	196,44	356,95	3.446,61
.4925.22699	MEDIOS DE COMUNICACIÓN Otros gastos diversos	1.000,00	0,00	1.000,00	0,00	0,00	0,00	0,00	1.000,00



**AYUNTAMIENTO DE CASTILLEJA DE LA CUESTA**  
**EJERCICIO 2025**  
**ESTADO DE LIQUIDACIÓN DEL PRESUPUESTO**

**I. LIQUIDACIÓN DEL PRESUPUESTO DE GASTOS**

Aplicación Presupuestaria	Descripción	Creditos Presupuestarios			Gastos .Comprometid (4)	Obligaciones Reconocidas Netas (5)	Pagos (6)	Obligaciones Pendiente de Pago a 31/12 (6 - 5 = 7)	Remanente de Crédito (5 - 3 = 8)
		Iniciales (1)	.Modificac (2)	Definitivos (2 + 1 = 3)					
.4925.22799	MEDIOS DE COMUNICACIÓN Otros trabajos realizados por otras empresas y profesionales	11.600,00	-1.276,37	10.323,63	7.998,83	7.998,82	7.998,82	0,00	2.324,81
.4925.633	MEDIOS DE COMUNICACIÓN Maquinaria, instalaciones técnicas y utillaje	1.700,00	500,00	2.200,00	1.992,87	1.992,87	1.992,87	0,00	207,13
.9120.100	Órganos de gobierno Retribuciones básicas y otras remunerac.de los miembros de los	56.173,60	0,00	56.173,60	57.526,50	57.526,50	57.526,50	0,00	-1.352,90
.9120.110	Órganos de gobierno Retribuciones básicas y otras remuneraciones de personal eventual	28.678,44	0,00	28.678,44	29.385,77	29.385,77	29.385,77	0,00	-707,33
.9120.12004	Órganos de gobierno Sueldos del Grupo C2	10.124,88	3.241,27	13.366,15	10.374,14	10.374,14	10.374,14	0,00	2.992,01
.9120.12006	Órganos de gobierno Trienios	3.076,22	-955,00	2.121,22	2.173,94	2.173,94	2.173,94	0,00	-52,72
.9120.12100	Órganos de gobierno Complemento de destino	6.679,26	0,00	6.679,26	6.843,99	6.843,99	6.843,99	0,00	-164,73
.9120.12101	Órganos de gobierno Complemento específico	7.518,00	0,00	7.518,00	7.703,22	7.703,22	7.703,22	0,00	-185,22
.9120.12103	Órganos de gobierno Otros complementos	0,00	0,00	0,00	0,00	0,00	0,00	0,00	0,00
.9120.15000	Órganos de gobierno Productividad Personal Funcionario	11.099,34	270,08	11.369,42	11.369,42	11.369,42	11.369,42	0,00	0,00
.9120.16000	Órganos de gobierno Seguridad Social	39.001,71	0,00	39.001,71	39.528,27	39.287,69	35.209,32	4.078,37	-285,98
.9120.22001	Órganos de gobierno Prensa, revistas, libros y otras publicaciones	2.800,00	-2.305,00	495,00	495,00	495,00	495,00	0,00	0,00
.9120.22601	Órganos de gobierno Atenciones protocolarias y representativas	6.000,00	-4.950,00	1.050,00	1.049,95	1.049,95	1.049,95	0,00	0,05
.9120.22699	Órganos de gobierno Otros gastos diversos	0,00	0,00	0,00	0,00	0,00	0,00	0,00	0,00
.9120.233	Órganos de gobierno Otras indemnizaciones	162.000,00	0,00	162.000,00	148.400,00	148.400,00	138.900,00	9.500,00	13.600,00



**AYUNTAMIENTO DE CASTILLEJA DE LA CUESTA**  
**EJERCICIO 2025**  
**ESTADO DE LIQUIDACIÓN DEL PRESUPUESTO**

Página: 24

**I. LIQUIDACIÓN DEL PRESUPUESTO DE GASTOS**

Aplicación Presupuestaria	Descripción	Creditos Presupuestarios			Gastos .Comprometid (4)	Obligaciones Reconocidas Netas (5)	Pagos (6)	Obligaciones Pendiente de Pago a 31/12 (6 - 5 = 7)	Remanente de Crédito (5 - 3 = 8)
		Iniciales (1)	.Modificac (2)	Definitivos (2 + 1 = 3)					
.9120.48902	Órganos de gobierno A los Grupos Políticos	21.600,00	-851,20	20.748,80	20.748,80	20.748,80	20.748,80	0,00	0,00
.9120.48903	Órganos de gobierno A la FEMP/FAMP	3.800,00	-847,74	2.952,26	2.952,26	2.952,26	2.952,26	0,00	0,00
.9200.12000	Administración General Sueldos del Grupo A1	35.472,12	-1.683,92	33.788,20	32.686,14	32.686,14	32.686,14	0,00	1.102,06
.9200.12001	Administración General Sueldos del Grupo A2	95.526,36	-1.949,52	93.576,84	95.288,99	95.288,99	95.288,99	0,00	-1.712,15
.9200.12003	Administración General Sueldos del Grupo C1	37.327,69	0,00	37.327,69	25.698,71	25.698,71	25.698,71	0,00	11.628,98
.9200.12004	Administración General Sueldos del Grupo C2	121.498,56	-4.000,00	117.498,56	88.756,00	88.756,00	88.756,00	0,00	28.742,56
.9200.12006	Administración General Trienios	45.836,90	-978,60	44.858,30	38.735,00	35.779,04	35.779,04	0,00	9.079,26
.9200.12100	Administración General Complemento de destino	177.374,24	-21.000,00	156.374,24	152.367,34	152.367,34	152.367,34	0,00	4.006,90
.9200.12101	Administración General Complemento específico	203.256,39	-25.174,71	178.081,68	176.441,35	176.441,35	176.441,35	0,00	1.640,33
.9200.12103	Administración General Otros complementos	6.288,96	-2.038,44	4.250,52	8.370,76	8.370,76	8.370,76	0,00	-4.120,24
.9200.127	Administración General Contribuciones a planes y fondos de pensiones	1.594,54	6.173,44	7.767,98	6.656,30	6.656,30	0,00	6.656,30	1.111,68
.9200.13000	Administración General Retribuciones básicas	25.419,53	20.051,87	45.471,40	57.948,72	57.948,72	57.948,72	0,00	-12.477,32
.9200.13002	Administración General Otras remuneraciones	13.518,58	2.400,00	15.918,58	39.403,14	39.403,14	39.403,14	0,00	-23.484,56
.9200.137	Administración General Contribuciones a planes y fondos de pensiones	897,73	3.125,55	4.023,28	5.134,86	5.134,86	0,00	5.134,86	-1.111,58
.9200.15000	Administración General Productividad Personal Funcionario	108.476,59	6.333,34	114.809,93	114.809,93	114.809,93	114.809,93	0,00	0,00



**AYUNTAMIENTO DE CASTILLEJA DE LA CUESTA**  
**EJERCICIO 2025**  
**ESTADO DE LIQUIDACIÓN DEL PRESUPUESTO**

**I. LIQUIDACIÓN DEL PRESUPUESTO DE GASTOS**

Aplicación Presupuestaria	Descripción	Creditos Presupuestarios			Gastos .Comprometid (4)	Obligaciones Reconocidas Netas (5)	Pagos (6)	Obligaciones Pendiente de Pago a 31/12 (6 - 5 = 7)	Remanente de Crédito (5 - 3 = 8)
		Iniciales (1)	.Modificac (2)	Definitivos (2 + 1 = 3)					
.9200.15001	Administración General PRODUCTIVIDAD PERSONAL LABORAL	1.004,24	1.264,27	2.268,51	2.268,51	2.268,51	2.268,51	0,00	0,00
.9200.15100	Administración General Gratificaciones Personal Funcionario	500,00	-500,00	0,00	0,00	0,00	0,00	0,00	0,00
.9200.16000	Administración General Seguridad Social	249.351,61	-10.000,00	239.351,61	245.445,28	242.671,71	218.563,08	24.108,63	-3.320,10
.9200.16200	Administración General Formación y perfeccionamiento del personal	1.000,00	0,00	1.000,00	60,00	60,00	60,00	0,00	940,00
.9200.16203	Administración General Ayuda Escolar	13.000,00	0,00	13.000,00	6.970,00	6.970,00	6.970,00	0,00	6.030,00
.9200.16208	Administración General Ayuda por Prótesis	8.000,00	0,00	8.000,00	8.207,10	8.207,10	8.207,10	0,00	-207,10
.9200.16210	Administración General Ayuda por Estudios del Personal	500,00	0,00	500,00	180,00	180,00	180,00	0,00	320,00
.9200.16215	Administración General INDEMNIZACIÓN POR I.T.(APORTACIÓN DE LA EMPRESA)	0,00	0,00	0,00	9.945,26	9.726,99	9.726,99	0,00	-9.726,99
.9200.203	Administración General Arrendamientos de maquinaria instalaciones y utillaje	24.000,00	0,00	24.000,00	19.798,63	19.798,60	19.798,60	0,00	4.201,40
.9200.216	Administración General Equipos para procesos de información	1.500,00	0,00	1.500,00	1.016,04	1.016,04	1.016,04	0,00	483,96
.9200.22000	Administración General Ordinario no inventariable	24.600,00	2.884,83	27.484,83	21.988,18	11.067,69	11.067,69	0,00	16.417,14
.9200.22001	Administración General Prensa, revistas, libros y otras publicaciones	3.000,00	0,00	3.000,00	520,00	520,00	520,00	0,00	2.480,00
.9200.22002	Administración General Material informático no inventariable	8.050,00	2.110,10	10.160,10	7.683,27	3.740,79	3.740,79	0,00	6.419,31
.9200.22199	Administración General Otros suministros	1.500,00	0,00	1.500,00	440,06	440,06	440,06	0,00	1.059,94
.9200.22200	Administración General Servicio de telecomunicaciones	45.000,00	707,96	45.707,96	44.707,96	43.423,18	43.423,18	0,00	2.284,78



**AYUNTAMIENTO DE CASTILLEJA DE LA CUESTA**  
**EJERCICIO 2025**  
**ESTADO DE LIQUIDACIÓN DEL PRESUPUESTO**

**I. LIQUIDACIÓN DEL PRESUPUESTO DE GASTOS**

Aplicación Presupuestaria	Descripción	Creditos Presupuestarios			Gastos .Comprometido (4)	Obligaciones Reconocidas Netas (5)	Pagos (6)	Obligaciones Pendiente de Pago a 31/12 (6 - 5 = 7)	Remanente de Crédito (5 - 3 = 8)
		Iniciales (1)	.Modificac (2)	Definitivos (2 + 1 = 3)					
.9200.22201	Administración General Postales	31.000,00	0,00	31.000,00	30.236,99	30.236,99	30.236,99	0,00	763,01
.9200.224	Administración General Primas de seguros	45.000,00	0,00	45.000,00	41.645,29	41.645,29	41.645,29	0,00	3.354,71
.9200.22602	Administración General Publicidad y propaganda	500,00	0,00	500,00	80,16	80,16	80,16	0,00	419,84
.9200.22603	Administración General Publicación en Diarios Oficiales	0,00	0,00	0,00	127,34	127,34	127,34	0,00	-127,34
.9200.22604	Administración General Jurídicos, contenciosos	4.000,00	-2.000,00	2.000,00	0,00	0,00	0,00	0,00	2.000,00
.9200.22688	Administración General Otras Indemnizaciones a Terceros	15.000,00	-10.768,00	4.232,00	2.307,66	2.307,66	2.007,66	300,00	1.924,34
.9200.22699	Administración General Otros gastos diversos	1.000,00	0,00	1.000,00	6.012,89	6.012,89	6.012,89	0,00	-5.012,89
.9200.22706	Administración General Estudios y trabajos técnicos	4.000,00	67.124,61	71.124,61	31.800,90	30.593,32	30.593,32	0,00	40.531,29
.9200.22727	Administración General Prestac. Serv. Jcos. Asesoram. y Defensa en Instancias Judiciales	47.050,00	1.342,29	48.392,29	45.733,53	44.391,21	44.391,21	0,00	4.001,08
.9200.22799	Administración General Otros trabajos realizados por otras empresas y profesionales	31.600,00	8.168,45	39.768,45	48.252,23	21.391,41	21.328,05	63,36	18.377,04
.9200.23120	Administración General Locomoción del personal no directivo	1.500,00	0,00	1.500,00	1.240,21	1.240,21	915,32	324,89	259,79
.9200.233	Administración General Otras indemnizaciones	11.000,00	85,66	11.085,66	25.356,46	25.356,46	25.356,46	0,00	-14.270,80
.9200.62200	Administración General CASA CONSISTORIAL DE CONSUMO ENERGÉTICO CASI	0,00	1.000.000,00	1.000.000,00	0,00	0,00	0,00	0,00	1.000.000,00
.9200.626	Administración General Equipos para proceso de información	0,00	46.808,60	46.808,60	38.184,87	15.371,84	15.371,84	0,00	31.436,76
.9200.635	Administración General Mobiliario	5.360,00	1.007,00	6.367,00	4.566,40	3.667,70	3.667,70	0,00	2.699,30



**AYUNTAMIENTO DE CASTILLEJA DE LA CUESTA**  
**EJERCICIO 2025**  
**ESTADO DE LIQUIDACIÓN DEL PRESUPUESTO**

**I. LIQUIDACIÓN DEL PRESUPUESTO DE GASTOS**

Aplicación Presupuestaria	Descripción	Creditos Presupuestarios			Gastos .Comprometid (4)	Obligaciones Reconocidas Netas (5)	Pagos (6)	Obligaciones Pendiente de Pago a 31/12 (6 - 5 = 7)	Remanente de Crédito (5 - 3 = 8)
		Iniciales (1)	.Modificac (2)	Definitivos (2 + 1 = 3)					
.9200.636	Administración General Equipos para proceso de información	5.000,00	0,00	5.000,00	3.513,55	3.513,55	3.513,55	0,00	1.486,45
.9200.83000	Administración General ANTICIPOS REINTEGRABLES AL PERSONAL	22.878,72	17.421,28	40.300,00	32.800,00	32.800,00	32.800,00	0,00	7.500,00
.9200.83003	Administración General Fondo Reintegrable de Emergencia	6.000,00	0,00	6.000,00	12.000,00	12.000,00	12.000,00	0,00	-6.000,00
.9231.12004	Gestión del Padrón Municipal de Habitantes Sueldos del Grupo C2	10.124,88	-3.045,00	7.079,88	0,00	0,00	0,00	0,00	7.079,88
.9231.12006	Gestión del Padrón Municipal de Habitantes Trienios	6.152,44	0,00	6.152,44	0,00	0,00	0,00	0,00	6.152,44
.9231.12100	Gestión del Padrón Municipal de Habitantes Complemento de destino	6.679,26	0,00	6.679,26	0,00	0,00	0,00	0,00	6.679,26
.9231.12101	Gestión del Padrón Municipal de Habitantes Complemento específico	7.518,00	-1.664,03	5.853,97	0,00	0,00	0,00	0,00	5.853,97
.9231.12103	Gestión del Padrón Municipal de Habitantes Otros complementos	0,00	0,00	0,00	0,00	0,00	0,00	0,00	0,00
.9231.13000	Gestión del Padrón Municipal de Habitantes Retribuciones básicas	1.891,68	0,00	1.891,68	16.934,09	16.934,09	16.934,09	0,00	-15.042,41
.9231.13002	Gestión del Padrón Municipal de Habitantes Otras remuneraciones	0,00	0,00	0,00	11.064,16	11.064,16	11.064,16	0,00	-11.064,16
.9231.15000	Gestión del Padrón Municipal de Habitantes Productividad Personal Funcionario	763,86	0,00	763,86	0,00	0,00	0,00	0,00	763,86
.9231.15001	Gestión del Padrón Municipal de Habitantes PRODUCTIVIDAD PERSONAL LABORAL	0,00	0,00	0,00	668,35	668,35	668,35	0,00	-668,35
.9231.16000	Gestión del Padrón Municipal de Habitantes Seguridad Social	11.273,82	0,00	11.273,82	9.804,76	9.590,27	8.592,25	998,02	1.683,55
.9231.16215	Gestión del Padrón Municipal de Habitantes INDEMNIZACIÓN POR I.T.(APORTACIÓN DE LA EMPRESA)	0,00	0,00	0,00	1.068,85	1.068,85	1.068,85	0,00	-1.068,85
.9240.48900	PARTICIPACIÓN CIUDADANA A la Hermandad de la Calle Real	8.000,00	0,00	8.000,00	8.000,00	8.000,00	8.000,00	0,00	0,00



AYUNTAMIENTO DE CASTILLEJA DE LA CUESTA  
EJERCICIO 2025  
ESTADO DE LIQUIDACIÓN DEL PRESUPUESTO

Página: 28

I. LIQUIDACIÓN DEL PRESUPUESTO DE GASTOS

Aplicación Presupuestaria	Descripción	Creditos Presupuestarios			Gastos .Comprometid (4)	Obligaciones Reconocidas Netas (5)	Pagos (6)	Obligaciones Pendiente de Pago a 31/12 (6 - 5 = 7)	Remanente de Crédito (5 - 3 = 8)
		Iniciales (1)	.Modificac (2)	Definitivos (2 + 1 = 3)					
.9240.48901	PARTICIPACIÓN CIUDADANA A la Hermandad de la Plaza	8.000,00	0,00	8.000,00	8.000,00	8.000,00	8.000,00	0,00	0,00
.9240.48915	PARTICIPACIÓN CIUDADANA A LA ASOCIACIÓN VIRGEN DE GUÍA	4.000,00	0,00	4.000,00	4.000,00	4.000,00	4.000,00	0,00	0,00
.9240.48932	PARTICIPACIÓN CIUDADANA A LA PEÑA BÉTICA	4.000,00	4.000,00	8.000,00	8.000,00	8.000,00	4.000,00	4.000,00	0,00
.9240.48933	PARTICIPACIÓN CIUDADANA A LA PEÑA SEVILLISTA	4.000,00	-4.000,00	0,00	0,00	0,00	0,00	0,00	0,00
.9240.48934	PARTICIPACIÓN CIUDADANA A LA PARROQUIA DE NUEVA SEVILLA	4.000,00	0,00	4.000,00	4.000,00	4.000,00	4.000,00	0,00	0,00
.9240.781	PARTICIPACIÓN CIUDADANA A FAMILIAS E INSTITUCIONES SIN FINES DE LUCRO	0,00	300.000,00	300.000,00	0,00	0,00	0,00	0,00	300.000,00
.9250.12004	Atención a los ciudadanos Sueldos del Grupo C2	2.531,22	-2.531,22	0,00	0,00	0,00	0,00	0,00	0,00
.9250.12006	Atención a los ciudadanos Trienios	0,00	0,00	0,00	0,00	0,00	0,00	0,00	0,00
.9250.12100	Atención a los ciudadanos Complemento de destino	1.669,82	-1.669,82	0,00	0,00	0,00	0,00	0,00	0,00
.9250.12101	Atención a los ciudadanos Complemento específico	1.879,50	-1.879,50	0,00	0,00	0,00	0,00	0,00	0,00
.9250.12103	Atención a los ciudadanos Otros complementos	0,00	0,00	0,00	0,00	0,00	0,00	0,00	0,00
.9250.15000	Atención a los ciudadanos Productividad Personal Funcionario	190,97	0,00	190,97	0,00	0,00	0,00	0,00	190,97
.9250.16000	Atención a los ciudadanos Seguridad Social	2.285,56	-2.285,56	0,00	0,00	0,00	0,00	0,00	0,00
.9250.22199	Atención a los ciudadanos Otros suministros	26.600,00	331,91	26.931,91	27.925,84	9.158,85	6.562,31	2.596,54	17.773,06
.9250.22699	Atención a los ciudadanos Otros gastos diversos	1.000,00	0,00	1.000,00	0,00	0,00	0,00	0,00	1.000,00



**AYUNTAMIENTO DE CASTILLEJA DE LA CUESTA**  
**EJERCICIO 2025**  
**ESTADO DE LIQUIDACIÓN DEL PRESUPUESTO**

**I. LIQUIDACIÓN DEL PRESUPUESTO DE GASTOS**

Aplicación Presupuestaria	Descripción	Creditos Presupuestarios			Gastos .Comprometid (4)	Obligaciones Reconocidas Netas (5)	Pagos (6)	Obligaciones Pendiente de Pago a 31/12 (6 - 5 = 7)	Remanente de Crédito (5 - 3 = 8)
		Iniciales (1)	.Modificac (2)	Definitivos (2 + 1 = 3)					
.9290.500	IMPREVISTOS, SITUACIONES TRANSITORIAS Y Fondo de Contingencia. Art.31 de la Ley orgánica 2;2012	0,00	0,00	0,00	0,00	0,00	0,00	0,00	0,00
.9310.12000	Política económica y fiscal Sueldos del Grupo A1	17.736,06	3.340,67	21.076,73	18.183,57	18.183,57	18.183,57	0,00	2.893,16
.9310.12003	Política económica y fiscal Sueldos del Grupo C1	11.944,86	40,02	11.984,88	12.244,98	12.244,98	12.244,98	0,00	-260,10
.9310.12004	Política económica y fiscal Sueldos del Grupo C2	10.124,88	0,00	10.124,88	10.374,02	10.374,02	10.374,02	0,00	-249,14
.9310.12006	Política económica y fiscal Trienios	15.539,08	0,00	15.539,08	15.926,98	15.926,98	15.926,98	0,00	-387,90
.9310.12100	Política económica y fiscal Complemento de destino	28.200,62	0,00	28.200,62	28.905,94	28.905,94	28.905,94	0,00	-705,32
.9310.12101	Política económica y fiscal Complemento específico	36.942,08	0,00	36.942,08	37.866,28	37.866,28	37.866,28	0,00	-924,20
.9310.12103	Política económica y fiscal Otros complementos	0,00	0,00	0,00	0,00	0,00	0,00	0,00	0,00
.9310.15000	Política económica y fiscal Productividad Personal Funcionario	16.330,34	0,00	16.330,34	16.180,21	16.180,21	16.180,21	0,00	150,13
.9310.16000	Política económica y fiscal Seguridad Social	33.611,01	0,00	33.611,01	33.977,51	33.326,46	30.226,56	3.099,90	284,55
.9320.12003	Gestión del sistema tributario Sueldos del Grupo C1	11.944,86	0,00	11.944,86	12.240,19	12.240,19	12.240,19	0,00	-295,33
.9320.12004	Gestión del sistema tributario Sueldos del Grupo C2	10.124,88	0,00	10.124,88	0,00	0,00	0,00	0,00	10.124,88
.9320.12006	Gestión del sistema tributario Trienios	10.961,20	-2.000,00	8.961,20	4.925,47	4.925,47	4.925,47	0,00	4.035,73
.9320.12100	Gestión del sistema tributario Complemento de destino	14.118,16	0,00	14.118,16	7.622,62	7.622,62	7.622,62	0,00	6.495,54
.9320.12101	Gestión del sistema tributario Complemento específico	17.505,04	0,00	17.505,04	10.233,57	10.233,57	10.233,57	0,00	7.271,47



AYUNTAMIENTO DE CASTILLEJA DE LA CUESTA  
EJERCICIO 2025  
ESTADO DE LIQUIDACIÓN DEL PRESUPUESTO

I. LIQUIDACIÓN DEL PRESUPUESTO DE GASTOS

Aplicación Presupuestaria	Descripción	Creditos Presupuestarios			Gastos .Comprometid (4)	Obligaciones Reconocidas Netas (5)	Pagos (6)	Obligaciones Pendiente de Pago a 31/12 (6 - 5 = 7)	Remanente de Crédito (5 - 3 = 8)
		Iniciales (1)	.Modificac (2)	Definitivos (2 + 1 = 3)					
.9320.12103	Gestión del sistema tributario Otros complementos	0,00	0,00	0,00	0,00	0,00	0,00	0,00	0,00
.9320.13000	Gestión del sistema tributario Retribuciones básicas	1.891,68	1.134,71	3.026,39	18.555,22	18.555,22	18.555,22	0,00	-15.528,83
.9320.13002	Gestión del sistema tributario Otras remuneraciones	0,00	0,00	0,00	12.469,11	12.469,11	12.469,11	0,00	-12.469,11
.9320.15000	Gestión del sistema tributario Productividad Personal Funcionario	1.705,88	40,25	1.746,13	965,28	965,28	965,28	0,00	780,85
.9320.15001	Gestión del sistema tributario PRODUCTIVIDAD PERSONAL LABORAL	0,00	0,00	0,00	780,85	780,85	780,85	0,00	-780,85
.9320.16000	Gestión del sistema tributario Seguridad Social	19.730,86	0,00	19.730,86	19.359,06	19.251,75	17.264,00	1.987,75	479,11
.9320.22699	Gestión del sistema tributario Otros gastos diversos	500,00	0,00	500,00	0,00	0,00	0,00	0,00	500,00
.9320.22708	Gestión del sistema tributario Servicios de recaudación a favor de la Entidad	420.000,00	5.000,00	425.000,00	410.414,07	410.414,07	410.414,07	0,00	14.585,93
.9320.359	Gestión del sistema tributario Otros gastos financieros	8.000,00	0,00	8.000,00	2.976,40	2.785,90	2.785,90	0,00	5.214,10
.9330.12002	Gestión del patrimonio Sueldos del Grupo B	1.738,33	0,00	1.738,33	0,00	0,00	0,00	0,00	1.738,33
.9330.12004	Gestión del patrimonio Sueldos del Grupo C2	20.249,76	-20.200,00	49,76	0,00	0,00	0,00	0,00	49,76
.9330.12006	Gestión del patrimonio Trienios	9.668,12	-9.600,00	68,12	0,00	0,00	0,00	0,00	68,12
.9330.12100	Gestión del patrimonio Complemento de destino	12.840,98	-12.800,00	40,98	0,00	0,00	0,00	0,00	40,98
.9330.12101	Gestión del patrimonio Complemento específico	14.367,54	-14.367,54	0,00	0,00	0,00	0,00	0,00	0,00
.9330.12103	Gestión del patrimonio Otros complementos	0,00	0,00	0,00	0,00	0,00	0,00	0,00	0,00



**AYUNTAMIENTO DE CASTILLEJA DE LA CUESTA**  
**EJERCICIO 2025**  
**ESTADO DE LIQUIDACIÓN DEL PRESUPUESTO**

**I. LIQUIDACIÓN DEL PRESUPUESTO DE GASTOS**

Aplicación Presupuestaria	Descripción	Creditos Presupuestarios			Gastos .Comprometid (4)	Obligaciones Reconocidas Netas (5)	Pagos (6)	Obligaciones Pendiente de Pago a 31/12 (6 - 5 = 7)	Remanente de Crédito (5 - 3 = 8)
		Iniciales (1)	.Modificac (2)	Definitivos (2 + 1 = 3)					
.9330.13000	Gestión del patrimonio Retribuciones básicas	270.445,06	-18.821,28	251.623,78	251.034,71	251.034,71	251.034,71	0,00	589,07
.9330.13002	Gestión del patrimonio Otras remuneraciones	234.832,55	-17.968,95	216.863,60	215.665,86	215.665,86	215.665,86	0,00	1.197,74
.9330.131	Gestión del patrimonio Laboral temporal	51.353,30	7.718,73	59.072,03	51.610,89	51.610,89	51.610,89	0,00	7.461,14
.9330.15000	Gestión del patrimonio Productividad Personal Funcionario	1.527,72	-1.527,72	0,00	0,00	0,00	0,00	0,00	0,00
.9330.15001	Gestión del patrimonio PRODUCTIVIDAD PERSONAL LABORAL	60.217,60	-3.088,02	57.129,58	57.129,58	57.129,58	57.129,58	0,00	0,00
.9330.15101	Gestión del patrimonio GRATIFICACIONES PERSONAL LABORAL	89.090,25	31.163,54	120.253,79	120.253,79	120.253,79	120.253,79	0,00	0,00
.9330.16000	Gestión del patrimonio Seguridad Social	246.256,55	-14.422,04	231.834,51	231.530,68	228.622,97	207.912,34	20.710,63	3.211,54
.9330.16109	Gestión del patrimonio INDEMNIZACIÓN POR CESE	0,00	0,00	0,00	1.591,04	1.591,04	1.591,04	0,00	-1.591,04
.9330.16215	Gestión del patrimonio INDEMNIZACIÓN POR I.T.(APORTACIÓN DE LA EMPRESA)	0,00	0,00	0,00	7.449,18	7.449,18	7.449,18	0,00	-7.449,18
.9330.203	Gestión del patrimonio Arrendamientos de maquinaria instalaciones y utillaje	2.122,70	0,00	2.122,70	5.571,46	3.294,58	3.294,58	0,00	-1.171,88
.9330.204	Gestión del patrimonio Arrendamientos de material de transporte	194.000,00	7.683,94	201.683,94	183.375,61	168.635,23	167.148,55	1.486,68	33.048,71
.9330.208	Gestión del patrimonio Arrendamientos de otro inmovilizado material	0,00	0,00	0,00	1.784,75	1.784,75	1.784,75	0,00	-1.784,75
.9330.210	Gestión del patrimonio Infraestructuras y bienes naturales	10.000,00	-10.000,00	0,00	0,00	0,00	0,00	0,00	0,00
.9330.212	Gestión del patrimonio Edificios y otras construcciones	15.000,00	-14.661,20	338,80	417,45	417,45	338,80	78,65	-78,65
.9330.213	Gestión del patrimonio Maquinaria, instalaciones técnicas y utillaje	25.000,00	9.361,45	34.361,45	47.038,55	17.733,84	17.733,84	0,00	16.627,61



AYUNTAMIENTO DE CASTILLEJA DE LA CUESTA  
EJERCICIO 2025  
ESTADO DE LIQUIDACIÓN DEL PRESUPUESTO

Página: 32

I. LIQUIDACIÓN DEL PRESUPUESTO DE GASTOS

Aplicación Presupuestaria	Descripción	Creditos Presupuestarios			Gastos .Comprometid (4)	Obligaciones Reconocidas Netas (5)	Pagos (6)	Obligaciones Pendiente de Pago a 31/12 (6 - 5 = 7)	Remanente de Crédito (5 - 3 = 8)
		Iniciales (1)	.Modificac (2)	Definitivos (2 + 1 = 3)					
.9330.214	Gestión del patrimonio Elementos de transporte	50.000,00	812,85	50.812,85	52.406,42	37.856,13	37.856,13	0,00	12.956,72
.9330.216	Gestión del patrimonio Equipos para procesos de información	0,00	0,00	0,00	0,00	0,00	0,00	0,00	0,00
.9330.22100	Gestión del patrimonio Energía eléctrica	75.000,00	19.339,80	94.339,80	85.990,89	71.072,91	71.072,91	0,00	23.266,89
.9330.22101	Gestión del patrimonio Agua	14.000,00	0,00	14.000,00	7.396,35	7.396,35	7.396,35	0,00	6.603,65
.9330.22103	Gestión del patrimonio Combustibles y carburantes	44.000,00	18.180,06	62.180,06	46.975,34	30.151,64	30.151,64	0,00	32.028,42
.9330.22104	Gestión del patrimonio Vestuario	30.000,00	-7.534,78	22.465,22	13.601,99	10.736,32	10.736,32	0,00	11.728,90
.9330.22108	Gestión del patrimonio Suministros de Material de Fontanería	20.000,00	0,00	20.000,00	12.098,25	12.090,54	12.090,54	0,00	7.909,46
.9330.22110	Gestión del patrimonio Productos de limpieza y aseo	29.000,00	21.414,49	50.414,49	27.692,04	22.512,47	22.512,47	0,00	27.902,02
.9330.22112	Gestión del patrimonio Suministros de material electrónico, eléctrico y de telecomu	80.000,00	248,79	80.248,79	86.862,34	86.861,33	86.861,33	0,00	-6.612,54
.9330.22114	Gestión del patrimonio Suministros de Material de Ferrería	37.000,00	0,00	37.000,00	36.286,91	36.286,61	36.286,61	0,00	713,39
.9330.22116	Gestión del patrimonio Suninistros de Pintura	40.000,00	0,00	40.000,00	36.300,00	15.967,07	15.967,07	0,00	24.032,93
.9330.22199	Gestión del patrimonio Otros suministros	50.000,00	-4.934,99	45.065,01	32.936,45	17.637,69	15.617,53	2.020,16	27.427,32
.9330.224	Gestión del patrimonio Primas de seguros	36.000,00	-8.174,47	27.825,53	27.456,60	27.456,59	27.456,59	0,00	368,94
.9330.22699	Gestión del patrimonio Otros gastos diversos	0,00	0,00	0,00	335,80	335,80	335,80	0,00	-335,80
.9330.22700	Gestión del patrimonio Limpieza y aseo	140.000,00	0,00	140.000,00	150.476,95	138.901,80	138.901,80	0,00	1.098,20



**AYUNTAMIENTO DE CASTILLEJA DE LA CUESTA**  
**EJERCICIO 2025**  
**ESTADO DE LIQUIDACIÓN DEL PRESUPUESTO**

**I. LIQUIDACIÓN DEL PRESUPUESTO DE GASTOS**

Aplicación Presupuestaria	Descripción	Creditos Presupuestarios			Gastos .Comprometid (4)	Obligaciones Reconocidas Netas (5)	Pagos (6)	Obligaciones Pendiente de Pago a 31/12 (6 - 5 = 7)	Remanente de Crédito (5 - 3 = 8)
		Iniciales (1)	.Modificac (2)	Definitivos (2 + 1 = 3)					
.9330.22706	Gestión del patrimonio Estudios y trabajos técnicos	10.000,00	0,00	10.000,00	19.202,70	11.926,73	8.115,23	3.811,50	-1.926,73
.9330.22799	Gestión del patrimonio Otros trabajos realizados por otras empresas y profesionales	100.000,00	6.146,33	106.146,33	119.947,03	76.855,22	69.871,00	6.984,22	29.291,11
.9330.48906	Gestión del patrimonio A Comunidad Propietarios Aparcam. N. Sevilla	26.676,00	0,00	26.676,00	26.676,00	26.676,00	26.676,00	0,00	0,00
.9330.48907	Gestión del patrimonio A Comunidad de Propietarios Bloque I-4 N. S.	2.000,00	0,00	2.000,00	1.680,00	1.680,00	1.680,00	0,00	320,00
.9330.48909	Gestión del patrimonio A LA CDAD. PROPIETARIOS DE GALERÍA COMERCIAL JUAN	1.500,00	0,00	1.500,00	240,00	240,00	240,00	0,00	1.260,00
.9330.61926	Gestión del patrimonio MEJORA Y ACONDIC. ÁREAS LIBRES MUNICIPALES	0,00	16.260,21	16.260,21	9.058,27	9.058,27	9.058,27	0,00	7.201,94
.9330.62200	Gestión del patrimonio CASA CONSISTORIAL DE CONSUMO ENERGÉTICO CASI	0,00	3.566.744,76	3.566.744,76	63.281,45	5.808,00	5.808,00	0,00	3.560.936,76
.9330.623	Gestión del patrimonio Maquinaria, instalaciones técnicas y utillaje	0,00	151.863,37	151.863,37	0,00	0,00	0,00	0,00	151.863,37
.9330.632	Gestión del patrimonio Edificios y otras construcciones	16.433,20	312.100,48	328.533,68	267.049,79	108.842,97	108.842,97	0,00	219.690,71
.9330.633	Gestión del patrimonio Maquinaria, instalaciones técnicas y utillaje	250,00	9.400,00	9.650,00	4.794,81	392,61	392,61	0,00	9.257,39
.9340.12000	Gestión de la deuda y de la tesorería Sueldos del Grupo A1	17.736,06	-1.500,00	16.236,06	0,00	0,00	0,00	0,00	16.236,06
.9340.12001	Gestión de la deuda y de la tesorería Sueldos del Grupo A2	0,00	0,00	0,00	15.977,12	15.977,12	15.977,12	0,00	-15.977,12
.9340.12004	Gestión de la deuda y de la tesorería Sueldos del Grupo C2	10.124,88	0,00	10.124,88	10.373,97	10.373,97	10.373,97	0,00	-249,09
.9340.12006	Gestión de la deuda y de la tesorería Trienios	10.732,38	0,00	10.732,38	11.007,84	11.007,84	11.007,84	0,00	-275,46
.9340.12100	Gestión de la deuda y de la tesorería Complemento de destino	16.540,86	397,77	16.938,63	16.945,95	16.945,95	16.945,95	0,00	-7,32



AYUNTAMIENTO DE CASTILLEJA DE LA CUESTA  
EJERCICIO 2025  
ESTADO DE LIQUIDACIÓN DEL PRESUPUESTO

Página: 34

I. LIQUIDACIÓN DEL PRESUPUESTO DE GASTOS

Aplicación Presupuestaria	Descripción	Creditos Presupuestarios			Gastos .Comprometid (4)	Obligaciones Reconocidas Netas (5)	Pagos (6)	Obligaciones Pendiente de Pago a 31/12 (6 - 5 = 7)	Remanente de Crédito (5 - 3 = 8)
		Iniciales (1)	.Modificac (2)	Definitivos (2 + 1 = 3)					
.9340.12101	Gestión de la deuda y de la tesorería Complemento específico	22.022,56	0,00	22.022,56	22.561,32	22.561,32	22.561,32	0,00	-538,76
.9340.12103	Gestión de la deuda y de la tesorería Otros complementos	0,00	0,00	0,00	0,00	0,00	0,00	0,00	0,00
.9340.15000	Gestión de la deuda y de la tesorería Productividad Personal Funcionario	2.632,68	-535,55	2.097,13	2.097,13	2.097,13	2.097,13	0,00	0,00
.9340.16000	Gestión de la deuda y de la tesorería Seguridad Social	21.040,47	0,00	21.040,47	20.225,37	19.922,47	17.891,64	2.030,83	1.118,00
.9340.352	Gestión de la deuda y de la tesorería Intereses de demora	14.000,00	-1.000,00	13.000,00	9.681,73	9.681,73	9.681,73	0,00	3.318,27
.9340.35210	Gestión de la deuda y de la tesorería Intereses Demora Op. Comerciales.Cap. II	0,00	0,00	0,00	0,00	0,00	0,00	0,00	0,00
.9340.35211	Gestión de la deuda y de la tesorería Intereses Demora Op. Comerciales.Cap. VI	0,00	0,00	0,00	0,00	0,00	0,00	0,00	0,00
.9340.35212	Gestión de la deuda y de la tesorería Intereses Demora Op. Comerciales.Otros Pagos por Op.	0,00	0,00	0,00	0,00	0,00	0,00	0,00	0,00
.9340.359	Gestión de la deuda y de la tesorería Otros gastos financieros	5.000,00	8.400,00	13.400,00	3.313,19	3.313,19	3.313,19	0,00	10.086,81
.9420.46303	Transferencias a entidades locales territoriales A la Mancom. Desarrollo y Fomento del Aljarafe	35.000,00	-202,31	34.797,69	34.797,69	34.797,69	34.797,69	0,00	0,00
.9420.46304	Transferencias a entidades locales territoriales A la Mamcom. de Municipios del Aljarafe	10.000,00	-598,37	9.401,63	9.401,63	9.401,63	9.401,63	0,00	0,00
.9430.46700	Transferencias a otras entidades locales Al Consorcio de Transporte del Área Metropolitana de Sevilla	11.000,00	-1.701,00	9.299,00	9.299,00	9.299,00	9.299,00	0,00	0,00
.9430.46701	Transferencias a otras entidades locales Al Consorcio de Prevención, Extinción Incendios y Salvamento Prov.	19.000,00	-40,00	18.960,00	18.960,00	18.960,00	18.960,00	0,00	0,00
.9430.76700	Transferencias a otras entidades locales Al Consorcio de Transportes del Área Metropolitana de Sevilla	7.000,00	-4.377,00	2.623,00	2.623,00	2.623,00	2.623,00	0,00	0,00
<b>TOTAL:</b>		<b>15.502.785,72</b>	<b>12.374.307,78</b>	<b>27.877.093,50</b>	<b>18.510.880,39</b>	<b>16.273.103,39</b>	<b>15.730.310,27</b>	<b>542.793,12</b>	<b>11.603.990,11</b>



Ayuntamiento  
de la  
Castilleja de la Cuesta

# 5.1.2 Liquidación Ppto. Gastos.- Resumen por Clasificación Funcional



AYUNTAMIENTO DE CASTILLEJA DE LA CUESTA  
EJERCICIO 2025  
ESTADO DE LIQUIDACIÓN DEL PRESUPUESTO

Página: 1

LIQUIDACIÓN DEL PRESUPUESTO DE GASTOS (Resumen clasificación Funcional)

.Funcion	Descripción	Creditos Presupuestarios			Gastos .Compromet	Obligaciones Reconocidas Netas	Pagos	Obligaciones Pendiente de Pago a 31/12	Remanente de Crédito
		Iniciales	.Modificac	Definitivos					
1320	Seguridad y Orden Público	1.736.458,13	-94.821,55	1.641.636,58	1.630.957,07	1.592.035,90	1.524.712,11	67.323,79	49.600,68
<b>132</b>	<b>Seguridad y Orden Público</b>	<b>1.736.458,13</b>	<b>-94.821,55</b>	<b>1.641.636,58</b>	<b>1.630.957,07</b>	<b>1.592.035,90</b>	<b>1.524.712,11</b>	<b>67.323,79</b>	<b>49.600,68</b>
1330	Ordenación del tráfico y del estacionamiento	131.746,04	7.542,63	139.288,67	138.830,91	104.838,24	97.835,15	7.003,09	34.450,43
<b>133</b>	<b>Ordenación del tráfico y del estacionamiento</b>	<b>131.746,04</b>	<b>7.542,63</b>	<b>139.288,67</b>	<b>138.830,91</b>	<b>104.838,24</b>	<b>97.835,15</b>	<b>7.003,09</b>	<b>34.450,43</b>
1350	PROTECCIÓN CIVIL	13.175,00	-9.015,39	4.159,61	2.211,46	1.711,46	1.711,46	0,00	2.448,15
<b>135</b>	<b>Protección civil</b>	<b>13.175,00</b>	<b>-9.015,39</b>	<b>4.159,61</b>	<b>2.211,46</b>	<b>1.711,46</b>	<b>1.711,46</b>	<b>0,00</b>	<b>2.448,15</b>
<b>13</b>	<b>Seguridad y movilidad ciudadana</b>	<b>1.881.379,17</b>	<b>-96.294,31</b>	<b>1.785.084,86</b>	<b>1.771.999,44</b>	<b>1.698.585,60</b>	<b>1.624.258,72</b>	<b>74.326,88</b>	<b>86.499,26</b>
1500	Administración General de Vivienda y Urbanismo	254.829,62	79.682,66	334.512,28	329.436,72	308.195,39	303.356,26	4.839,13	26.316,89
<b>150</b>	<b>Administración General de Vivienda y Urbanismo</b>	<b>254.829,62</b>	<b>79.682,66</b>	<b>334.512,28</b>	<b>329.436,72</b>	<b>308.195,39</b>	<b>303.356,26</b>	<b>4.839,13</b>	<b>26.316,89</b>
1510	Urbanismo: planeamiento, gestión, ejecución y disciplina urbanística	0,00	317.085,17	317.085,17	154.675,69	102.350,45	93.904,65	8.445,80	214.734,72
<b>151</b>	<b>Urbanismo: planeamiento, gestión, ejecución y disciplina urbanística</b>	<b>0,00</b>	<b>317.085,17</b>	<b>317.085,17</b>	<b>154.675,69</b>	<b>102.350,45</b>	<b>93.904,65</b>	<b>8.445,80</b>	<b>214.734,72</b>
1522	Conservación y rehabilitación de la edificación	0,00	200.000,00	200.000,00	0,00	0,00	0,00	0,00	200.000,00
<b>152</b>	<b>Vivienda</b>	<b>0,00</b>	<b>200.000,00</b>	<b>200.000,00</b>	<b>0,00</b>	<b>0,00</b>	<b>0,00</b>	<b>0,00</b>	<b>200.000,00</b>
1530	Conservación de Vías Públicas	77.351,06	81.507,87	158.858,93	158.840,82	133.467,36	128.488,44	4.978,92	25.391,57
1532	Pavimentación de vías públicas	0,00	1.141.142,21	1.141.142,21	114.820,94	114.820,94	114.820,94	0,00	1.026.321,27
<b>153</b>	<b>Vías públicas</b>	<b>77.351,06</b>	<b>1.222.650,08</b>	<b>1.300.001,14</b>	<b>273.661,76</b>	<b>248.288,30</b>	<b>243.309,38</b>	<b>4.978,92</b>	<b>1.051.712,84</b>
<b>15</b>	<b>Vivienda y urbanismo</b>	<b>332.180,68</b>	<b>1.819.417,91</b>	<b>2.151.598,59</b>	<b>757.774,17</b>	<b>658.834,14</b>	<b>640.570,29</b>	<b>18.263,85</b>	<b>1.492.764,45</b>
1621	Recogida de residuos	1.159.581,73	918.769,95	2.078.351,68	2.019.919,18	1.398.374,99	1.374.552,71	23.822,28	679.976,69
<b>162</b>	<b>Recogida, gestión y tratamiento de residuos</b>	<b>1.159.581,73</b>	<b>918.769,95</b>	<b>2.078.351,68</b>	<b>2.019.919,18</b>	<b>1.398.374,99</b>	<b>1.374.552,71</b>	<b>23.822,28</b>	<b>679.976,69</b>
1630	Limpieza viaria	678.382,33	764.869,49	1.443.251,82	868.363,33	849.244,82	835.681,43	13.563,39	594.007,00
<b>163</b>	<b>Limpieza viaria</b>	<b>678.382,33</b>	<b>764.869,49</b>	<b>1.443.251,82</b>	<b>868.363,33</b>	<b>849.244,82</b>	<b>835.681,43</b>	<b>13.563,39</b>	<b>594.007,00</b>
1640	Cementerios y servicios funerarios	61.692,16	19.231,38	80.923,54	80.441,30	77.231,62	76.547,59	684,03	3.691,92
<b>164</b>	<b>Cementerios y servicios funerarios</b>	<b>61.692,16</b>	<b>19.231,38</b>	<b>80.923,54</b>	<b>80.441,30</b>	<b>77.231,62</b>	<b>76.547,59</b>	<b>684,03</b>	<b>3.691,92</b>
1650	Alumbrado público	275.876,18	30.321,67	306.197,85	300.226,09	274.821,20	273.392,23	1.428,97	31.376,65
<b>165</b>	<b>Alumbrado público</b>	<b>275.876,18</b>	<b>30.321,67</b>	<b>306.197,85</b>	<b>300.226,09</b>	<b>274.821,20</b>	<b>273.392,23</b>	<b>1.428,97</b>	<b>31.376,65</b>
<b>16</b>	<b>Bienestar comunitario</b>	<b>2.175.532,40</b>	<b>1.733.192,49</b>	<b>3.908.724,89</b>	<b>3.268.949,90</b>	<b>2.599.672,63</b>	<b>2.560.173,96</b>	<b>39.498,67</b>	<b>1.309.052,26</b>
1710	Parques y jardines	692.217,85	134.867,54	827.085,39	808.001,82	702.667,99	681.223,00	21.444,99	124.417,40
<b>171</b>	<b>Parques y jardines</b>	<b>692.217,85</b>	<b>134.867,54</b>	<b>827.085,39</b>	<b>808.001,82</b>	<b>702.667,99</b>	<b>681.223,00</b>	<b>21.444,99</b>	<b>124.417,40</b>
<b>17</b>	<b>Medio ambiente</b>	<b>692.217,85</b>	<b>134.867,54</b>	<b>827.085,39</b>	<b>808.001,82</b>	<b>702.667,99</b>	<b>681.223,00</b>	<b>21.444,99</b>	<b>124.417,40</b>
<b>1</b>	<b>SERVICIOS PÚBLICOS BÁSICOS.</b>	<b>5.081.310,10</b>	<b>3.591.183,63</b>	<b>8.672.493,73</b>	<b>6.606.725,33</b>	<b>5.659.760,36</b>	<b>5.506.225,97</b>	<b>153.534,39</b>	<b>3.012.733,37</b>
2310	Asistencia social primaria	657.982,89	320.248,04	978.230,93	655.752,24	641.613,57	616.560,03	25.053,54	336.617,36
2311	Promoción de la Igualdad	133.704,56	34.297,94	168.002,50	128.306,50	124.013,34	117.477,68	6.535,66	43.989,16



AYUNTAMIENTO DE CASTILLEJA DE LA CUESTA  
EJERCICIO 2025  
ESTADO DE LIQUIDACIÓN DEL PRESUPUESTO

Página: 2

LIQUIDACIÓN DEL PRESUPUESTO DE GASTOS (Resumen clasificación Funcional)

.Funcion	Descripción	Creditos Presupuestarios			Gastos .Compromet	Obligaciones Reconocidas Netas	Pagos	Obligaciones Pendiente de Pago a 31/12	Remanente de Crédito
		Iniciales	.Modificac	Definitivos					
2312	Promoción de la Tercera Edad	40.000,00	0,00	40.000,00	39.606,57	38.726,57	2.646,57	36.080,00	1.273,43
2313	Promoción de la Juventud	30.900,00	10.279,89	41.179,89	23.568,03	16.670,55	15.460,55	1.210,00	24.509,34
2314	Asistencia a Personas Dependientes	1.570.209,80	-28.449,58	1.541.760,22	1.533.718,17	1.509.247,55	1.393.216,05	116.031,50	32.512,67
<b>231</b>	<b>Asistencia social primaria</b>	<b>2.432.797,25</b>	<b>336.376,29</b>	<b>2.769.173,54</b>	<b>2.380.951,51</b>	<b>2.330.271,58</b>	<b>2.145.360,88</b>	<b>184.910,70</b>	<b>438.901,96</b>
<b>23</b>	<b>Servicios sociales y promoción social</b>	<b>2.432.797,25</b>	<b>336.376,29</b>	<b>2.769.173,54</b>	<b>2.380.951,51</b>	<b>2.330.271,58</b>	<b>2.145.360,88</b>	<b>184.910,70</b>	<b>438.901,96</b>
2410	Fomento del empleo	141.848,39	429.438,13	571.286,52	551.523,10	550.478,20	544.031,48	6.446,72	20.808,32
<b>241</b>	<b>Fomento del empleo</b>	<b>141.848,39</b>	<b>429.438,13</b>	<b>571.286,52</b>	<b>551.523,10</b>	<b>550.478,20</b>	<b>544.031,48</b>	<b>6.446,72</b>	<b>20.808,32</b>
<b>24</b>	<b>Fomento del empleo</b>	<b>141.848,39</b>	<b>429.438,13</b>	<b>571.286,52</b>	<b>551.523,10</b>	<b>550.478,20</b>	<b>544.031,48</b>	<b>6.446,72</b>	<b>20.808,32</b>
<b>2</b>	<b>ACTUACIONES DE PROTECCIÓN Y PROMOCIÓN SOCIAL</b>	<b>2.574.645,64</b>	<b>765.814,42</b>	<b>3.340.460,06</b>	<b>2.932.474,61</b>	<b>2.880.749,78</b>	<b>2.689.392,36</b>	<b>191.357,42</b>	<b>459.710,28</b>
3110	Protección de la salubridad pública	117.917,00	30.158,44	148.075,44	126.870,58	86.608,74	82.069,36	4.539,38	61.466,70
<b>311</b>	<b>Protección de la salubridad pública</b>	<b>117.917,00</b>	<b>30.158,44</b>	<b>148.075,44</b>	<b>126.870,58</b>	<b>86.608,74</b>	<b>82.069,36</b>	<b>4.539,38</b>	<b>61.466,70</b>
<b>31</b>	<b>Sanidad</b>	<b>117.917,00</b>	<b>30.158,44</b>	<b>148.075,44</b>	<b>126.870,58</b>	<b>86.608,74</b>	<b>82.069,36</b>	<b>4.539,38</b>	<b>61.466,70</b>
3230	Funcionamiento de centros docentes de enseñanza preescolar y primaria y educación	397.000,00	166.183,90	563.183,90	551.234,95	496.560,91	496.560,91	0,00	66.622,99
<b>323</b>	<b>Funcionamiento de centros docentes de enseñanza preescolar y primaria y</b>	<b>397.000,00</b>	<b>166.183,90</b>	<b>563.183,90</b>	<b>551.234,95</b>	<b>496.560,91</b>	<b>496.560,91</b>	<b>0,00</b>	<b>66.622,99</b>
3260	Servicios complementarios de educación	25.299,99	-35,67	25.264,32	22.009,71	22.009,71	22.009,71	0,00	3.254,61
<b>326</b>	<b>Servicios complementarios de educación</b>	<b>25.299,99</b>	<b>-35,67</b>	<b>25.264,32</b>	<b>22.009,71</b>	<b>22.009,71</b>	<b>22.009,71</b>	<b>0,00</b>	<b>3.254,61</b>
<b>32</b>	<b>Educación</b>	<b>422.299,99</b>	<b>166.148,23</b>	<b>588.448,22</b>	<b>573.244,66</b>	<b>518.570,62</b>	<b>518.570,62</b>	<b>0,00</b>	<b>69.877,60</b>
3321	Bibliotecas públicas	96.217,53	1.535,68	97.753,21	97.468,53	96.058,37	93.787,31	2.271,06	1.694,84
<b>332</b>	<b>Bibliotecas y Archivos</b>	<b>96.217,53</b>	<b>1.535,68</b>	<b>97.753,21</b>	<b>97.468,53</b>	<b>96.058,37</b>	<b>93.787,31</b>	<b>2.271,06</b>	<b>1.694,84</b>
3330	EQUIPAMIENTOS CULTURALES	0,00	17.366,80	17.366,80	8.464,88	0,00	0,00	0,00	17.366,80
<b>333</b>	<b>Equipamientos culturales y museos</b>	<b>0,00</b>	<b>17.366,80</b>	<b>17.366,80</b>	<b>8.464,88</b>	<b>0,00</b>	<b>0,00</b>	<b>0,00</b>	<b>17.366,80</b>
3340	Promoción cultural	345.415,76	165.931,94	511.347,70	396.078,88	385.803,77	329.093,02	56.710,75	125.543,93
<b>334</b>	<b>Promoción cultural</b>	<b>345.415,76</b>	<b>165.931,94</b>	<b>511.347,70</b>	<b>396.078,88</b>	<b>385.803,77</b>	<b>329.093,02</b>	<b>56.710,75</b>	<b>125.543,93</b>
3380	Fiestas populares y festejos	575.800,76	41.926,18	617.726,94	615.000,33	581.418,42	557.360,72	24.057,70	36.308,52
<b>338</b>	<b>Fiestas populares y festejos</b>	<b>575.800,76</b>	<b>41.926,18</b>	<b>617.726,94</b>	<b>615.000,33</b>	<b>581.418,42</b>	<b>557.360,72</b>	<b>24.057,70</b>	<b>36.308,52</b>
<b>33</b>	<b>Cultura</b>	<b>1.017.434,05</b>	<b>226.760,60</b>	<b>1.244.194,65</b>	<b>1.117.012,62</b>	<b>1.063.280,56</b>	<b>980.241,05</b>	<b>83.039,51</b>	<b>180.914,09</b>
3410	Promoción y fomento del deporte	592.065,34	20.920,16	612.985,50	612.776,23	585.776,69	578.312,11	7.464,58	27.208,81
<b>341</b>	<b>Promoción y fomento del deporte</b>	<b>592.065,34</b>	<b>20.920,16</b>	<b>612.985,50</b>	<b>612.776,23</b>	<b>585.776,69</b>	<b>578.312,11</b>	<b>7.464,58</b>	<b>27.208,81</b>
3420	Instalaciones deportivas	693.738,19	2.147.237,61	2.840.975,80	1.309.688,08	785.783,43	784.620,86	1.162,57	2.055.192,37
<b>342</b>	<b>Instalaciones deportivas</b>	<b>693.738,19</b>	<b>2.147.237,61</b>	<b>2.840.975,80</b>	<b>1.309.688,08</b>	<b>785.783,43</b>	<b>784.620,86</b>	<b>1.162,57</b>	<b>2.055.192,37</b>
<b>34</b>	<b>Deporte</b>	<b>1.285.803,53</b>	<b>2.168.157,77</b>	<b>3.453.961,30</b>	<b>1.922.464,31</b>	<b>1.371.560,12</b>	<b>1.362.932,97</b>	<b>8.627,15</b>	<b>2.082.401,18</b>
<b>3</b>	<b>PRODUCCIÓN DE BIENES PÚBLICOS DE CARÁCTER PREFERENTE</b>	<b>2.843.454,57</b>	<b>2.591.225,04</b>	<b>5.434.679,61</b>	<b>3.739.592,17</b>	<b>3.040.020,04</b>	<b>2.943.814,00</b>	<b>96.206,04</b>	<b>2.394.659,57</b>



AYUNTAMIENTO DE CASTILLEJA DE LA CUESTA  
EJERCICIO 2025  
ESTADO DE LIQUIDACIÓN DEL PRESUPUESTO

Página: 3

LIQUIDACIÓN DEL PRESUPUESTO DE GASTOS (Resumen clasificación Funcional)

.Funcion	Descripción	Creditos Presupuestarios			Gastos .Compromet	Obligaciones Reconocidas Netas	Pagos	Obligaciones Pendiente de Pago a 31/12	Remanente de Crédito
		Iniciales	.Modificac	Definitivos					
4300	Administración General de Comercio, turismo y pequeñas y medianas empresas	11.700,00	0,00	11.700,00	7.187,40	3.630,00	3.630,00	0,00	8.070,00
<b>430</b>	<b>Administración General de Comercio, turismo y pequeñas y medianas empresas</b>	<b>11.700,00</b>	<b>0,00</b>	<b>11.700,00</b>	<b>7.187,40</b>	<b>3.630,00</b>	<b>3.630,00</b>	<b>0,00</b>	<b>8.070,00</b>
4320	INFORMACIÓN Y PROMOCIÓN TURÍSTICA	14.000,00	11.465,57	25.465,57	21.786,28	2.753,48	2.753,48	0,00	22.712,09
<b>432</b>	<b>Información y promoción turística</b>	<b>14.000,00</b>	<b>11.465,57</b>	<b>25.465,57</b>	<b>21.786,28</b>	<b>2.753,48</b>	<b>2.753,48</b>	<b>0,00</b>	<b>22.712,09</b>
<b>43</b>	<b>Comercio, turismo y pequeñas y medianas empresas</b>	<b>25.700,00</b>	<b>11.465,57</b>	<b>37.165,57</b>	<b>28.973,68</b>	<b>6.383,48</b>	<b>6.383,48</b>	<b>0,00</b>	<b>30.782,09</b>
4925	MEDIOS DE COMUNICACIÓN	72.869,15	106,87	72.976,02	65.045,08	65.045,07	63.321,09	1.723,98	7.930,95
<b>492</b>	<b>Gestión del conocimiento</b>	<b>72.869,15</b>	<b>106,87</b>	<b>72.976,02</b>	<b>65.045,08</b>	<b>65.045,07</b>	<b>63.321,09</b>	<b>1.723,98</b>	<b>7.930,95</b>
<b>49</b>	<b>Otras actuaciones de carácter económico</b>	<b>72.869,15</b>	<b>106,87</b>	<b>72.976,02</b>	<b>65.045,08</b>	<b>65.045,07</b>	<b>63.321,09</b>	<b>1.723,98</b>	<b>7.930,95</b>
<b>4</b>	<b>ACTUACIONES DE CARÁCTER ECONÓMICO</b>	<b>98.569,15</b>	<b>11.572,44</b>	<b>110.141,59</b>	<b>94.018,76</b>	<b>71.428,55</b>	<b>69.704,57</b>	<b>1.723,98</b>	<b>38.713,04</b>
9120	Órganos de gobierno	358.551,45	-6.397,59	352.153,86	338.551,26	338.310,68	324.732,31	13.578,37	13.843,18
<b>912</b>	<b>Órganos de gobierno</b>	<b>358.551,45</b>	<b>-6.397,59</b>	<b>352.153,86</b>	<b>338.551,26</b>	<b>338.310,68</b>	<b>324.732,31</b>	<b>13.578,37</b>	<b>13.843,18</b>
<b>91</b>	<b>Órganos de gobierno</b>	<b>358.551,45</b>	<b>-6.397,59</b>	<b>352.153,86</b>	<b>338.551,26</b>	<b>338.310,68</b>	<b>324.732,31</b>	<b>13.578,37</b>	<b>13.843,18</b>
9200	Administración General	1.484.382,76	1.106.916,06	2.591.298,82	1.535.386,01	1.460.167,98	1.423.579,94	36.588,04	1.131.130,84
<b>920</b>	<b>Administración General</b>	<b>1.484.382,76</b>	<b>1.106.916,06</b>	<b>2.591.298,82</b>	<b>1.535.386,01</b>	<b>1.460.167,98</b>	<b>1.423.579,94</b>	<b>36.588,04</b>	<b>1.131.130,84</b>
9231	Gestión del Padrón Municipal de Habitantes	44.403,94	-4.709,03	39.694,91	39.540,21	39.325,72	38.327,70	998,02	369,19
<b>923</b>	<b>Información básica y estadística</b>	<b>44.403,94</b>	<b>-4.709,03</b>	<b>39.694,91</b>	<b>39.540,21</b>	<b>39.325,72</b>	<b>38.327,70</b>	<b>998,02</b>	<b>369,19</b>
9240	PARTICIPACIÓN CIUDADANA	32.000,00	300.000,00	332.000,00	32.000,00	32.000,00	28.000,00	4.000,00	300.000,00
<b>924</b>	<b>Participación ciudadana</b>	<b>32.000,00</b>	<b>300.000,00</b>	<b>332.000,00</b>	<b>32.000,00</b>	<b>32.000,00</b>	<b>28.000,00</b>	<b>4.000,00</b>	<b>300.000,00</b>
9250	Atención a los ciudadanos	36.157,07	-8.034,19	28.122,88	27.925,84	9.158,85	6.562,31	2.596,54	18.964,03
<b>925</b>	<b>Atención a los ciudadanos</b>	<b>36.157,07</b>	<b>-8.034,19</b>	<b>28.122,88</b>	<b>27.925,84</b>	<b>9.158,85</b>	<b>6.562,31</b>	<b>2.596,54</b>	<b>18.964,03</b>
9290	IMPREVISTOS, SITUACIONES TRANSITORIAS Y CONTINGENCIAS DE EJE	0,00	0,00	0,00	0,00	0,00	0,00	0,00	0,00
<b>929</b>	<b>Imprevistos, situaciones transitorias y contingencias de ejecución</b>	<b>0,00</b>	<b>0,00</b>	<b>0,00</b>	<b>0,00</b>	<b>0,00</b>	<b>0,00</b>	<b>0,00</b>	<b>0,00</b>
<b>92</b>	<b>Servicios de carácter general</b>	<b>1.596.943,77</b>	<b>1.394.172,84</b>	<b>2.991.116,61</b>	<b>1.634.852,06</b>	<b>1.540.652,55</b>	<b>1.496.469,95</b>	<b>44.182,60</b>	<b>1.450.464,06</b>
9310	Política económica y fiscal	170.428,93	3.380,69	173.809,62	173.659,49	173.008,44	169.908,54	3.099,90	801,18
<b>931</b>	<b>Política económica y fiscal</b>	<b>170.428,93</b>	<b>3.380,69</b>	<b>173.809,62</b>	<b>173.659,49</b>	<b>173.008,44</b>	<b>169.908,54</b>	<b>3.099,90</b>	<b>801,18</b>
9320	Gestión del sistema tributario	516.482,56	4.174,96	520.657,52	500.541,84	500.244,03	498.256,28	1.987,75	20.413,49
<b>932</b>	<b>Gestión del sistema tributario</b>	<b>516.482,56</b>	<b>4.174,96</b>	<b>520.657,52</b>	<b>500.541,84</b>	<b>500.244,03</b>	<b>498.256,28</b>	<b>1.987,75</b>	<b>20.413,49</b>
9330	Gestión del patrimonio	2.060.569,66	4.020.337,81	6.080.907,47	2.303.199,93	1.881.966,92	1.846.875,08	35.091,84	4.198.940,55
<b>933</b>	<b>Gestión del patrimonio</b>	<b>2.060.569,66</b>	<b>4.020.337,81</b>	<b>6.080.907,47</b>	<b>2.303.199,93</b>	<b>1.881.966,92</b>	<b>1.846.875,08</b>	<b>35.091,84</b>	<b>4.198.940,55</b>
9340	Gestión de la deuda y de la tesorería	119.829,89	5.762,22	125.592,11	112.183,62	111.880,72	109.849,89	2.030,83	13.711,39
<b>934</b>	<b>Gestión de la deuda y de la tesorería</b>	<b>119.829,89</b>	<b>5.762,22</b>	<b>125.592,11</b>	<b>112.183,62</b>	<b>111.880,72</b>	<b>109.849,89</b>	<b>2.030,83</b>	<b>13.711,39</b>
<b>93</b>	<b>Administración financiera y tributaria</b>	<b>2.867.311,04</b>	<b>4.033.655,68</b>	<b>6.900.966,72</b>	<b>3.089.584,88</b>	<b>2.667.100,11</b>	<b>2.624.889,79</b>	<b>42.210,32</b>	<b>4.233.866,61</b>



AYUNTAMIENTO DE CASTILLEJA DE LA CUESTA  
EJERCICIO 2025  
ESTADO DE LIQUIDACIÓN DEL PRESUPUESTO

LIQUIDACIÓN DEL PRESUPUESTO DE GASTOS (Resumen clasificación Funcional)

.Funcion	Descripción	Creditos Presupuestarios			Gastos .Compromet	Obligaciones Reconocidas Netas	Pagos	Obligaciones Pendiente de Pago a 31/12	Remanente de Crédito
		Iniciales	.Modificac	Definitivos					
9420	Transferencias a entidades locales territoriales	45.000,00	-800,68	44.199,32	44.199,32	44.199,32	44.199,32	0,00	0,00
<b>942</b>	<b>Transferencias a entidades locales territoriales</b>	<b>45.000,00</b>	<b>-800,68</b>	<b>44.199,32</b>	<b>44.199,32</b>	<b>44.199,32</b>	<b>44.199,32</b>	<b>0,00</b>	<b>0,00</b>
9430	Transferencias a otras entidades locales	37.000,00	-6.118,00	30.882,00	30.882,00	30.882,00	30.882,00	0,00	0,00
<b>943</b>	<b>Transferencias a otras entidades locales</b>	<b>37.000,00</b>	<b>-6.118,00</b>	<b>30.882,00</b>	<b>30.882,00</b>	<b>30.882,00</b>	<b>30.882,00</b>	<b>0,00</b>	<b>0,00</b>
<b>94</b>	<b>Transferencias a otras Administraciones Públicas</b>	<b>82.000,00</b>	<b>-6.918,68</b>	<b>75.081,32</b>	<b>75.081,32</b>	<b>75.081,32</b>	<b>75.081,32</b>	<b>0,00</b>	<b>0,00</b>
<b>9</b>	<b>ACTUACIONES DE CARÁCTER GENERAL</b>	<b>4.904.806,26</b>	<b>5.414.512,25</b>	<b>10.319.318,51</b>	<b>5.138.069,52</b>	<b>4.621.144,66</b>	<b>4.521.173,37</b>	<b>99.971,29</b>	<b>5.698.173,85</b>
<b>TOTAL:</b>		<b>15.502.785,72</b>	<b>12.374.307,78</b>	<b>27.877.093,50</b>	<b>18.510.880,39</b>	<b>16.273.103,39</b>	<b>15.730.310,27</b>	<b>542.793,12</b>	<b>11.603.990,11</b>



Ayuntamiento  
de la  
Castilleja de la Cuesta

# **5.1.3. Liquidación Ppto. Gastos.- Resumen por Clasificación Económica.**



AYUNTAMIENTO DE CASTILLEJA DE LA CUESTA  
EJERCICIO 2025  
ESTADO DE LIQUIDACIÓN DEL PRESUPUESTO

Página: 1

LIQUIDACIÓN DEL PRESUPUESTO DE GASTOS (Resumen clasificación Económica)

.Económ	Descripción	Creditos Presupuestarios			Gastos .Compromet	Obligaciones Reconocidas Netas	Pagos	Obligaciones Pendiente de Pago a 31/12	Remanente de Crédito
		Iniciales	.Modificac	Definitivos					
100	Retribuciones básicas y otras remunerac.de los miembros de los órganos de Gbo.	56.173,60	0,00	56.173,60	57.526,50	57.526,50	57.526,50	0,00	-1.352,90
<b>100</b>	<b>Retribuciones básicas y otras remunerac.de los miembros de los órganos de</b>	<b>56.173,60</b>	<b>0,00</b>	<b>56.173,60</b>	<b>57.526,50</b>	<b>57.526,50</b>	<b>57.526,50</b>	<b>0,00</b>	<b>-1.352,90</b>
<b>10</b>	<b>ÓRGANOS DE GOBIERNO Y PERSONAL DIRECTIVO</b>	<b>56.173,60</b>	<b>0,00</b>	<b>56.173,60</b>	<b>57.526,50</b>	<b>57.526,50</b>	<b>57.526,50</b>	<b>0,00</b>	<b>-1.352,90</b>
110	Retribuciones básicas y otras remuneraciones de personal eventual	57.356,88	1.001,25	58.358,13	58.771,54	58.771,54	58.771,54	0,00	-413,41
<b>110</b>	<b>Retribuciones básicas y otras remuneraciones de personal eventual</b>	<b>57.356,88</b>	<b>1.001,25</b>	<b>58.358,13</b>	<b>58.771,54</b>	<b>58.771,54</b>	<b>58.771,54</b>	<b>0,00</b>	<b>-413,41</b>
<b>11</b>	<b>PERSONAL EVENTUAL</b>	<b>57.356,88</b>	<b>1.001,25</b>	<b>58.358,13</b>	<b>58.771,54</b>	<b>58.771,54</b>	<b>58.771,54</b>	<b>0,00</b>	<b>-413,41</b>
12000	Sueldos del Grupo A1	124.152,42	1.189,98	125.342,40	105.115,36	105.115,36	105.115,36	0,00	20.227,04
12001	Sueldos del Grupo A2	244.989,37	4.221,32	249.210,69	233.338,27	233.011,49	233.011,49	0,00	16.199,20
12002	Sueldos del Grupo B	5.214,99	-2.340,00	2.874,99	0,00	0,00	0,00	0,00	2.874,99
12003	Sueldos del Grupo C1	328.981,36	-34.351,06	294.630,30	272.047,36	272.047,36	272.047,36	0,00	22.582,94
12004	Sueldos del Grupo C2	286.027,86	-35.955,04	250.072,82	198.625,90	198.625,90	198.625,90	0,00	51.446,92
12005	Sueldos del Grupo E	0,00	0,00	0,00	17.970,15	17.970,15	17.970,15	0,00	-17.970,15
12006	Trienios	205.774,01	-16.596,71	189.177,30	154.025,79	150.974,67	150.974,67	0,00	38.202,63
<b>120</b>	<b>Retribuciones básicas</b>	<b>1.195.140,01</b>	<b>-83.831,51</b>	<b>1.111.308,50</b>	<b>981.122,83</b>	<b>977.744,93</b>	<b>977.744,93</b>	<b>0,00</b>	<b>133.563,57</b>
12100	Complemento de destino	603.790,73	-63.146,39	540.644,34	511.792,78	511.611,46	511.611,46	0,00	29.032,88
12101	Complemento específico	821.580,39	-79.687,47	741.892,92	700.935,00	700.715,80	700.715,80	0,00	41.177,12
12103	Otros complementos	6.288,96	-2.038,44	4.250,52	8.631,91	8.631,91	8.631,91	0,00	-4.381,39
<b>121</b>	<b>Retribuciones complementarias</b>	<b>1.431.660,08</b>	<b>-144.872,30</b>	<b>1.286.787,78</b>	<b>1.221.359,69</b>	<b>1.220.959,17</b>	<b>1.220.959,17</b>	<b>0,00</b>	<b>65.828,61</b>
123	COMPENSACIÓN ECONÓMICA PROCED. ESTABILIZACIÓN	0,00	0,00	0,00	12.309,48	12.309,48	12.309,48	0,00	-12.309,48
<b>123</b>	<b>COMPENSACIÓN ECONÓMICA PROCED. ESTABILIZACIÓN</b>	<b>0,00</b>	<b>0,00</b>	<b>0,00</b>	<b>12.309,48</b>	<b>12.309,48</b>	<b>12.309,48</b>	<b>0,00</b>	<b>-12.309,48</b>
12403	Sueldos del Grupo C1	0,00	0,00	0,00	3.697,71	3.697,71	3.697,71	0,00	-3.697,71
<b>124</b>	<b>Retribuciones de funcionarios en prácticas</b>	<b>0,00</b>	<b>0,00</b>	<b>0,00</b>	<b>3.697,71</b>	<b>3.697,71</b>	<b>3.697,71</b>	<b>0,00</b>	<b>-3.697,71</b>
127	Contribuciones a planes y fondos de pensiones	1.594,54	6.173,44	7.767,98	6.656,30	6.656,30	0,00	6.656,30	1.111,68
<b>127</b>	<b>Contribuciones a planes y fondos de pensiones</b>	<b>1.594,54</b>	<b>6.173,44</b>	<b>7.767,98</b>	<b>6.656,30</b>	<b>6.656,30</b>	<b>0,00</b>	<b>6.656,30</b>	<b>1.111,68</b>
<b>12</b>	<b>PERSONAL FUNCIONARIO</b>	<b>2.628.394,63</b>	<b>-222.530,37</b>	<b>2.405.864,26</b>	<b>2.225.146,01</b>	<b>2.221.367,59</b>	<b>2.214.711,29</b>	<b>6.656,30</b>	<b>184.496,67</b>
13000	Retribuciones básicas	717.866,95	-15.547,84	702.319,11	735.666,09	735.570,06	735.570,06	0,00	-33.250,95
13002	Otras remuneraciones	595.270,20	-53.783,53	541.486,67	577.745,78	577.745,42	577.745,42	0,00	-36.258,75
<b>130</b>	<b>Laboral fijo</b>	<b>1.313.137,15</b>	<b>-69.331,37</b>	<b>1.243.805,78</b>	<b>1.313.411,87</b>	<b>1.313.315,48</b>	<b>1.313.315,48</b>	<b>0,00</b>	<b>-69.509,70</b>
131	Laboral temporal	271.546,21	372.228,26	643.774,47	440.516,83	440.516,83	440.516,83	0,00	203.257,64
<b>131</b>	<b>Laboral temporal</b>	<b>271.546,21</b>	<b>372.228,26</b>	<b>643.774,47</b>	<b>440.516,83</b>	<b>440.516,83</b>	<b>440.516,83</b>	<b>0,00</b>	<b>203.257,64</b>
137	Contribuciones a planes y fondos de pensiones	897,73	3.125,55	4.023,28	5.134,86	5.134,86	0,00	5.134,86	-1.111,58
<b>137</b>	<b>Contribuciones a planes y fondos de pensiones</b>	<b>897,73</b>	<b>3.125,55</b>	<b>4.023,28</b>	<b>5.134,86</b>	<b>5.134,86</b>	<b>0,00</b>	<b>5.134,86</b>	<b>-1.111,58</b>



AYUNTAMIENTO DE CASTILLEJA DE LA CUESTA  
EJERCICIO 2025  
ESTADO DE LIQUIDACIÓN DEL PRESUPUESTO

LIQUIDACIÓN DEL PRESUPUESTO DE GASTOS (Resumen clasificación Económica)

Página: 2

.Económ	Descripción	Creditos Presupuestarios			Gastos .Compromet	Obligaciones Reconocidas Netas	Pagos	Obligaciones Pendiente de Pago a 31/12	Remanente de Crédito
		Iniciales	.Modificac	Definitivos					
<b>13</b>	<b>PERSONAL LABORAL</b>	<b>1.585.581,09</b>	<b>306.022,44</b>	<b>1.891.603,53</b>	<b>1.759.063,56</b>	<b>1.758.967,17</b>	<b>1.753.832,31</b>	<b>5.134,86</b>	<b>132.636,36</b>
15000	Productividad Personal Funcionario	472.772,85	-55.068,52	417.704,33	414.348,51	414.348,51	414.348,51	0,00	3.355,82
15001	PRODUCTIVIDAD PERSONAL LABORAL	121.676,42	-14.662,29	107.014,13	108.851,12	108.851,12	108.851,12	0,00	-1.836,99
<b>150</b>	<b>Productividad</b>	<b>594.449,27</b>	<b>-69.730,81</b>	<b>524.718,46</b>	<b>523.199,63</b>	<b>523.199,63</b>	<b>523.199,63</b>	<b>0,00</b>	<b>1.518,83</b>
15100	Gratificaciones Personal Funcionario	89.500,00	48.501,55	138.001,55	137.890,75	137.890,75	137.890,75	0,00	110,80
15101	GRATIFICACIONES PERSONAL LABORAL	89.090,25	31.163,54	120.253,79	120.253,79	120.253,79	120.253,79	0,00	0,00
<b>151</b>	<b>Gratificaciones</b>	<b>178.590,25</b>	<b>79.665,09</b>	<b>258.255,34</b>	<b>258.144,54</b>	<b>258.144,54</b>	<b>258.144,54</b>	<b>0,00</b>	<b>110,80</b>
<b>15</b>	<b>INCENTIVOS AL RENDIMIENTO</b>	<b>773.039,52</b>	<b>9.934,28</b>	<b>782.973,80</b>	<b>781.344,17</b>	<b>781.344,17</b>	<b>781.344,17</b>	<b>0,00</b>	<b>1.629,63</b>
16000	Seguridad Social	1.681.259,97	214.466,03	1.895.726,00	1.858.238,46	1.828.064,19	1.667.716,95	160.347,24	67.661,81
<b>160</b>	<b>Cuotas sociales</b>	<b>1.681.259,97</b>	<b>214.466,03</b>	<b>1.895.726,00</b>	<b>1.858.238,46</b>	<b>1.828.064,19</b>	<b>1.667.716,95</b>	<b>160.347,24</b>	<b>67.661,81</b>
16109	INDEMNIZACIÓN POR CESE	0,00	0,00	0,00	5.600,34	5.600,34	5.600,34	0,00	-5.600,34
<b>161</b>	<b>Prestaciones sociales</b>	<b>0,00</b>	<b>0,00</b>	<b>0,00</b>	<b>5.600,34</b>	<b>5.600,34</b>	<b>5.600,34</b>	<b>0,00</b>	<b>-5.600,34</b>
16200	Formación y perfeccionamiento del personal	1.000,00	0,00	1.000,00	60,00	60,00	60,00	0,00	940,00
16203	Ayuda Escolar	13.000,00	0,00	13.000,00	6.970,00	6.970,00	6.970,00	0,00	6.030,00
16208	Ayuda por Prótesis	8.000,00	0,00	8.000,00	8.207,10	8.207,10	8.207,10	0,00	-207,10
16210	Ayuda por Estudios del Personal	500,00	0,00	500,00	180,00	180,00	180,00	0,00	320,00
16215	INDEMNIZACIÓN POR I.T.(APORTACIÓN DE LA EMPRESA)	0,00	0,00	0,00	102.781,68	101.916,10	101.916,10	0,00	-101.916,10
<b>162</b>	<b>Gastos sociales de funcionarios y personal no laboral</b>	<b>22.500,00</b>	<b>0,00</b>	<b>22.500,00</b>	<b>118.198,78</b>	<b>117.333,20</b>	<b>117.333,20</b>	<b>0,00</b>	<b>-94.833,20</b>
<b>16</b>	<b>CUOTAS, PRESTACIONES Y GASTOS SOCIALES A CARGO DEL EMPLEADOR</b>	<b>1.703.759,97</b>	<b>214.466,03</b>	<b>1.918.226,00</b>	<b>1.982.037,58</b>	<b>1.950.997,73</b>	<b>1.790.650,49</b>	<b>160.347,24</b>	<b>-32.771,73</b>
<b>1</b>	<b>GASTOS DE PERSONAL</b>	<b>6.804.305,69</b>	<b>308.893,63</b>	<b>7.113.199,32</b>	<b>6.863.889,36</b>	<b>6.828.974,70</b>	<b>6.656.836,30</b>	<b>172.138,40</b>	<b>284.224,62</b>
203	Arrendamientos de maquinaria instalaciones y utillaje	37.682,70	5.744,34	43.427,04	46.542,42	39.354,93	39.354,93	0,00	4.072,11
<b>203</b>	<b>Arrendamientos de maquinaria instalaciones y utillaje</b>	<b>37.682,70</b>	<b>5.744,34</b>	<b>43.427,04</b>	<b>46.542,42</b>	<b>39.354,93</b>	<b>39.354,93</b>	<b>0,00</b>	<b>4.072,11</b>
204	Arrendamientos de material de transporte	255.506,72	8.530,94	264.037,66	316.818,63	294.340,00	291.720,76	2.619,24	-30.302,34
<b>204</b>	<b>Arrendamientos de material de transporte</b>	<b>255.506,72</b>	<b>8.530,94</b>	<b>264.037,66</b>	<b>316.818,63</b>	<b>294.340,00</b>	<b>291.720,76</b>	<b>2.619,24</b>	<b>-30.302,34</b>
205	Arrendamientos de mobiliario y enseres	2.000,00	-500,00	1.500,00	496,11	496,11	496,11	0,00	1.003,89
<b>205</b>	<b>Arrendamientos de mobiliario y enseres</b>	<b>2.000,00</b>	<b>-500,00</b>	<b>1.500,00</b>	<b>496,11</b>	<b>496,11</b>	<b>496,11</b>	<b>0,00</b>	<b>1.003,89</b>
208	Arrendamientos de otro inmovilizado material	3.000,00	-623,16	2.376,84	1.784,75	1.784,75	1.784,75	0,00	592,09
<b>208</b>	<b>Arrendamientos de otro inmovilizado material</b>	<b>3.000,00</b>	<b>-623,16</b>	<b>2.376,84</b>	<b>1.784,75</b>	<b>1.784,75</b>	<b>1.784,75</b>	<b>0,00</b>	<b>592,09</b>
<b>20</b>	<b>ARRENDAMIENTOS Y CÁNONES</b>	<b>298.189,42</b>	<b>13.152,12</b>	<b>311.341,54</b>	<b>365.641,91</b>	<b>335.975,79</b>	<b>333.356,55</b>	<b>2.619,24</b>	<b>-24.634,25</b>
210	Infraestructuras y bienes naturales	23.000,00	-20.340,13	2.659,87	140,97	140,97	140,97	0,00	2.518,90
<b>210</b>	<b>Infraestructuras y bienes naturales</b>	<b>23.000,00</b>	<b>-20.340,13</b>	<b>2.659,87</b>	<b>140,97</b>	<b>140,97</b>	<b>140,97</b>	<b>0,00</b>	<b>2.518,90</b>
212	Edificios y otras construcciones	38.500,00	-32.642,44	5.857,56	5.564,79	5.564,79	5.486,14	78,65	292,77



AYUNTAMIENTO DE CASTILLEJA DE LA CUESTA  
EJERCICIO 2025  
ESTADO DE LIQUIDACIÓN DEL PRESUPUESTO

Página: 3

LIQUIDACIÓN DEL PRESUPUESTO DE GASTOS (Resumen clasificación Económica)

.Económ	Descripción	Creditos Presupuestarios			Gastos .Compromet	Obligaciones Reconocidas Netas	Pagos	Obligaciones Pendiente de Pago a 31/12	Remanente de Crédito
		Iniciales	.Modificac	Definitivos					
<b>212</b>	<b>Edificios y otras construcciones</b>	<b>38.500,00</b>	<b>-32.642,44</b>	<b>5.857,56</b>	<b>5.564,79</b>	<b>5.564,79</b>	<b>5.486,14</b>	<b>78,65</b>	<b>292,77</b>
213	Maquinaria, instalaciones técnicas y utillaje	185.600,00	60.571,10	246.171,10	235.229,60	158.520,28	150.429,60	8.090,68	87.650,82
<b>213</b>	<b>Maquinaria, instalaciones técnicas y utillaje</b>	<b>185.600,00</b>	<b>60.571,10</b>	<b>246.171,10</b>	<b>235.229,60</b>	<b>158.520,28</b>	<b>150.429,60</b>	<b>8.090,68</b>	<b>87.650,82</b>
214	Elementos de transporte	166.320,00	61.692,85	228.012,85	182.845,45	168.211,03	167.776,00	435,03	59.801,82
<b>214</b>	<b>Elementos de transporte</b>	<b>166.320,00</b>	<b>61.692,85</b>	<b>228.012,85</b>	<b>182.845,45</b>	<b>168.211,03</b>	<b>167.776,00</b>	<b>435,03</b>	<b>59.801,82</b>
216	Equipos para procesos de información	8.559,89	-700,00	7.859,89	7.375,93	3.831,72	3.831,72	0,00	4.028,17
<b>216</b>	<b>Equipos para procesos de información</b>	<b>8.559,89</b>	<b>-700,00</b>	<b>7.859,89</b>	<b>7.375,93</b>	<b>3.831,72</b>	<b>3.831,72</b>	<b>0,00</b>	<b>4.028,17</b>
219	Otro inmovilizado material	34.114,28	20.857,38	54.971,66	38.245,23	24.186,69	5.315,53	18.871,16	30.784,97
<b>219</b>	<b>Otro inmovilizado material</b>	<b>34.114,28</b>	<b>20.857,38</b>	<b>54.971,66</b>	<b>38.245,23</b>	<b>24.186,69</b>	<b>5.315,53</b>	<b>18.871,16</b>	<b>30.784,97</b>
<b>21</b>	<b>REPARACIONES, MANTENIMIENTO Y CONSERVACIÓN</b>	<b>456.094,17</b>	<b>89.438,76</b>	<b>545.532,93</b>	<b>469.401,97</b>	<b>360.455,48</b>	<b>332.979,96</b>	<b>27.475,52</b>	<b>185.077,45</b>
22000	Ordinario no inventariable	24.900,00	2.884,83	27.784,83	21.988,18	11.067,69	11.067,69	0,00	16.717,14
22001	Prensa, revistas, libros y otras publicaciones	11.200,00	-2.305,00	8.895,00	5.591,99	5.591,99	5.591,99	0,00	3.303,01
22002	Material informático no inventariable	8.050,00	2.110,10	10.160,10	7.683,27	3.740,79	3.740,79	0,00	6.419,31
<b>220</b>	<b>Material de oficina</b>	<b>44.150,00</b>	<b>2.689,93</b>	<b>46.839,93</b>	<b>35.263,44</b>	<b>20.400,47</b>	<b>20.400,47</b>	<b>0,00</b>	<b>26.439,46</b>
22100	Energía eléctrica	471.471,92	121.333,95	592.805,87	550.326,05	417.889,32	417.889,32	0,00	174.916,55
22101	Agua	117.000,00	0,00	117.000,00	93.036,09	93.036,09	93.036,09	0,00	23.963,91
22102	Gas	80.000,00	24.386,66	104.386,66	52.108,22	21.551,23	21.551,23	0,00	82.835,43
22103	Combustibles y carburantes	130.267,00	33.788,91	164.055,91	128.142,48	90.573,75	90.573,75	0,00	73.482,16
22104	Vestuario	65.300,00	-13.534,78	51.765,22	40.045,47	15.761,86	15.761,86	0,00	36.003,36
22105	Productos alimenticios	300,00	0,00	300,00	12,90	12,90	12,90	0,00	287,10
22106	Productos farmacéuticos y material sanitario	2.200,00	-945,06	1.254,94	492,04	492,04	492,04	0,00	762,90
22108	Suministros de Material de Fontanería	20.000,00	0,00	20.000,00	12.098,25	12.090,54	12.090,54	0,00	7.909,46
22110	Productos de limpieza y aseo	39.000,00	18.837,32	57.837,32	33.614,87	27.503,55	27.503,55	0,00	30.333,77
22112	Suministros de material electrónico, eléctrico y de telecomunicaciones	80.000,00	248,79	80.248,79	86.862,34	86.861,33	86.861,33	0,00	-6.612,54
22114	Suministros de Material de Ferrería	37.000,00	0,00	37.000,00	36.286,91	36.286,61	36.286,61	0,00	713,39
22115	Material de Jardinería	15.500,00	-2.122,19	13.377,81	24.731,74	15.794,94	15.794,94	0,00	-2.417,13
22116	Suministros de Pintura	40.000,00	0,00	40.000,00	36.300,00	15.967,07	15.967,07	0,00	24.032,93
22140	Productos Químicos Piscina	28.000,00	504,13	28.504,13	28.192,16	23.894,79	23.894,79	0,00	4.609,34
22190	Material Deportivo	25.500,00	2.424,77	27.924,77	26.962,50	23.400,48	23.400,48	0,00	4.524,29
22199	Otros suministros	177.505,00	-12.726,48	164.778,52	167.712,54	95.611,12	79.404,85	16.206,27	69.167,40
<b>221</b>	<b>Suministros</b>	<b>1.329.043,92</b>	<b>172.196,02</b>	<b>1.501.239,94</b>	<b>1.316.924,56</b>	<b>976.727,62</b>	<b>960.521,35</b>	<b>16.206,27</b>	<b>524.512,32</b>



**AYUNTAMIENTO DE CASTILLEJA DE LA CUESTA**  
**EJERCICIO 2025**  
**ESTADO DE LIQUIDACIÓN DEL PRESUPUESTO**

**LIQUIDACIÓN DEL PRESUPUESTO DE GASTOS (Resumen clasificación Económica)**

.Económ	Descripción	Creditos Presupuestarios			Gastos .Compromet	Obligaciones Reconocidas Netas	Pagos	Obligaciones Pendiente de Pago a 31/12	Remanente de Crédito
		Iniciales	.Modificac	Definitivos					
22200	Servicio de telecomunicaciones	45.000,00	707,96	45.707,96	44.707,96	43.423,18	43.423,18	0,00	2.284,78
22201	Postales	31.000,00	0,00	31.000,00	30.236,99	30.236,99	30.236,99	0,00	763,01
<b>222</b>	<b>Comunicaciones</b>	<b>76.000,00</b>	<b>707,96</b>	<b>76.707,96</b>	<b>74.944,95</b>	<b>73.660,17</b>	<b>73.660,17</b>	<b>0,00</b>	<b>3.047,79</b>
223	Transportes	39.785,00	0,00	39.785,00	15.530,55	10.848,69	10.809,56	39,13	28.936,31
<b>223</b>	<b>Transportes</b>	<b>39.785,00</b>	<b>0,00</b>	<b>39.785,00</b>	<b>15.530,55</b>	<b>10.848,69</b>	<b>10.809,56</b>	<b>39,13</b>	<b>28.936,31</b>
224	Primas de seguros	95.655,00	-8.634,47	87.020,53	83.495,65	82.988,09	82.875,59	112,50	4.032,44
<b>224</b>	<b>Primas de seguros</b>	<b>95.655,00</b>	<b>-8.634,47</b>	<b>87.020,53</b>	<b>83.495,65</b>	<b>82.988,09</b>	<b>82.875,59</b>	<b>112,50</b>	<b>4.032,44</b>
22500	Tributos estatales	500,00	0,00	500,00	347,88	347,88	347,88	0,00	152,12
<b>225</b>	<b>Tributos</b>	<b>500,00</b>	<b>0,00</b>	<b>500,00</b>	<b>347,88</b>	<b>347,88</b>	<b>347,88</b>	<b>0,00</b>	<b>152,12</b>
22601	Atenciones protocolarias y representativas	6.000,00	-4.950,00	1.050,00	1.049,95	1.049,95	1.049,95	0,00	0,05
22602	Publicidad y propaganda	17.030,00	-5.500,41	11.529,59	1.054,63	1.054,63	697,68	356,95	10.474,96
22603	Publicación en Diarios Oficiales	0,00	0,00	0,00	127,34	127,34	127,34	0,00	-127,34
22604	Jurídicos, contenciosos	4.000,00	-2.000,00	2.000,00	0,00	0,00	0,00	0,00	2.000,00
22609	Actividades culturales y deportivas	189.500,00	176.437,31	365.937,31	253.132,03	247.280,19	194.372,94	52.907,25	118.657,12
22616	Actividades Juveniles	19.500,00	6.872,00	26.372,00	11.114,00	9.904,00	8.694,00	1.210,00	16.468,00
22617	Festejos Populares	5.000,00	0,00	5.000,00	500,00	500,00	500,00	0,00	4.500,00
22620	FERIA DE CASTILLEJA	285.000,00	37.970,84	322.970,84	329.618,55	329.618,55	329.618,55	0,00	-6.647,71
22626	Cabalgata de Reyes Magos	91.000,00	0,00	91.000,00	94.878,03	94.878,03	94.878,03	0,00	-3.878,03
22629	Alumbrado de Navidad	75.625,00	0,00	75.625,00	75.625,00	75.625,00	75.625,00	0,00	0,00
22632	Acciones para la Igualdad	18.000,00	27.074,39	45.074,39	23.845,60	19.645,60	15.168,60	4.477,00	25.428,79
22645	Activ. Deleg. Bienestar Social	13.660,00	4.253,24	17.913,24	12.882,22	2.882,22	1.865,82	1.016,40	15.031,02
22688	Otras Indemnizaciones a Terceros	15.000,00	-10.768,00	4.232,00	2.307,66	2.307,66	2.007,66	300,00	1.924,34
22699	Otros gastos diversos	128.750,00	959,56	129.709,56	144.193,48	117.160,49	61.865,69	55.294,80	12.549,07
<b>226</b>	<b>Gastos diversos</b>	<b>868.065,00</b>	<b>230.348,93</b>	<b>1.098.413,93</b>	<b>950.328,49</b>	<b>902.033,66</b>	<b>786.471,26</b>	<b>115.562,40</b>	<b>196.380,27</b>
22700	Limpieza y aseo	490.550,09	883.652,60	1.374.202,69	858.298,22	795.341,20	795.341,20	0,00	578.861,49
22706	Estudios y trabajos técnicos	14.000,00	441.611,93	455.611,93	260.328,94	199.018,00	186.760,70	12.257,30	256.593,93
22708	Servicios de recaudación a favor de la Entidad	420.000,00	5.000,00	425.000,00	410.414,07	410.414,07	410.414,07	0,00	14.585,93
22711	ACTIVIDADES DE CARÁCTER PEDAGÓGICO Y DIDÁCTICO	2.000,00	0,00	2.000,00	0,00	0,00	0,00	0,00	2.000,00
22712	Servicio de Eliminación y Tratamiento de R.S.U.	470.000,00	233.174,62	703.174,62	660.220,97	660.220,97	660.220,97	0,00	42.953,65
22715	Servicio de Grúa Municipal	35.076,76	0,00	35.076,76	36.690,29	33.570,57	33.570,57	0,00	1.506,19
22717	Tratamiento y Control Fitosanitario	75.000,00	20.657,78	95.657,78	94.371,35	79.096,01	74.556,63	4.539,38	16.561,77



AYUNTAMIENTO DE CASTILLEJA DE LA CUESTA  
EJERCICIO 2025  
ESTADO DE LIQUIDACIÓN DEL PRESUPUESTO

Página: 5

LIQUIDACIÓN DEL PRESUPUESTO DE GASTOS (Resumen clasificación Económica)

.Económ	Descripción	Creditos Presupuestarios			Gastos .Compromet	Obligaciones Reconocidas Netas	Pagos	Obligaciones Pendiente de Pago a 31/12	Remanente de Crédito
		Iniciales	.Modificac	Definitivos					
22718	RECOGIDA DE ANIMALES ABANDONADOS Y/O PERDIDOS	19.965,00	14.610,75	34.575,75	29.584,50	5.051,75	5.051,75	0,00	29.524,00
22719	Convenio Colegio de Veterinarios	1.452,00	0,00	1.452,00	1.815,00	1.361,25	1.361,25	0,00	90,75
22720	APLICACIÓN MÉTODO C.E.R.	15.000,00	-1.510,08	13.489,92	0,00	0,00	0,00	0,00	13.489,92
22724	Prestación de Servicios Deportivos	720.000,00	51.244,47	771.244,47	770.385,87	747.533,31	747.533,31	0,00	23.711,16
22727	Prestac. Serv. Jcos. Asesoram. y Defensa en Instancias Judiciales	47.050,00	1.342,29	48.392,29	45.733,53	44.391,21	44.391,21	0,00	4.001,08
22735	Serv. Ayuda a Domicilio. Ley de Dependencia	1.320.000,00	0,00	1.320.000,00	1.317.748,41	1.294.543,86	1.183.449,81	111.094,05	25.456,14
22799	Otros trabajos realizados por otras empresas y profesionales	1.284.300,00	-78.570,80	1.205.729,20	1.198.952,79	1.040.220,12	1.013.608,11	26.612,01	165.509,08
<b>227</b>	<b>Trabajos realizados por otras empresas y profesionales</b>	<b>4.914.393,85</b>	<b>1.571.213,56</b>	<b>6.485.607,41</b>	<b>5.684.543,94</b>	<b>5.310.762,32</b>	<b>5.156.259,58</b>	<b>154.502,74</b>	<b>1.174.845,09</b>
<b>22</b>	<b>MATERIAL, SUMINISTROS Y OTROS</b>	<b>7.367.592,77</b>	<b>1.968.521,93</b>	<b>9.336.114,70</b>	<b>8.161.379,46</b>	<b>7.377.768,90</b>	<b>7.091.345,86</b>	<b>286.423,04</b>	<b>1.958.345,80</b>
23120	Locomoción del personal no directivo	1.800,00	0,00	1.800,00	1.442,94	1.442,94	1.098,81	344,13	357,06
<b>231</b>	<b>Locomoción</b>	<b>1.800,00</b>	<b>0,00</b>	<b>1.800,00</b>	<b>1.442,94</b>	<b>1.442,94</b>	<b>1.098,81</b>	<b>344,13</b>	<b>357,06</b>
233	Otras indemnizaciones	173.000,00	85,66	173.085,66	173.756,46	173.756,46	164.256,46	9.500,00	-670,80
<b>233</b>	<b>Otras indemnizaciones</b>	<b>173.000,00</b>	<b>85,66</b>	<b>173.085,66</b>	<b>173.756,46</b>	<b>173.756,46</b>	<b>164.256,46</b>	<b>9.500,00</b>	<b>-670,80</b>
<b>23</b>	<b>INDEMNIZACIONES POR RAZÓN DEL SERVICIO</b>	<b>174.800,00</b>	<b>85,66</b>	<b>174.885,66</b>	<b>175.199,40</b>	<b>175.199,40</b>	<b>165.355,27</b>	<b>9.844,13</b>	<b>-313,74</b>
<b>2</b>	<b>GASTOS CORRIENTES EN BIENES Y SERVICIOS</b>	<b>8.296.676,36</b>	<b>2.071.198,47</b>	<b>10.367.874,83</b>	<b>9.171.622,74</b>	<b>8.249.399,57</b>	<b>7.923.037,64</b>	<b>326.361,93</b>	<b>2.118.475,26</b>
352	Intereses de demora	14.000,00	-1.000,00	13.000,00	9.681,73	9.681,73	9.681,73	0,00	3.318,27
35210	Intereses Demora Op. Comerciales.Cap. II	0,00	0,00	0,00	0,00	0,00	0,00	0,00	0,00
35211	Intereses Demora Op. Comerciales.Cap. VI	0,00	0,00	0,00	0,00	0,00	0,00	0,00	0,00
35212	Intereses Demora Op. Comerciales.Otros Pagos por Op. Comerciales	0,00	0,00	0,00	0,00	0,00	0,00	0,00	0,00
<b>352</b>	<b>Intereses de demora</b>	<b>14.000,00</b>	<b>-1.000,00</b>	<b>13.000,00</b>	<b>9.681,73</b>	<b>9.681,73</b>	<b>9.681,73</b>	<b>0,00</b>	<b>3.318,27</b>
359	Otros gastos financieros	13.000,00	8.400,00	21.400,00	6.289,59	6.099,09	6.099,09	0,00	15.300,91
<b>359</b>	<b>Otros gastos financieros</b>	<b>13.000,00</b>	<b>8.400,00</b>	<b>21.400,00</b>	<b>6.289,59</b>	<b>6.099,09</b>	<b>6.099,09</b>	<b>0,00</b>	<b>15.300,91</b>
<b>35</b>	<b>INTERESES DE DEMORA Y OTROS GASTOS FINANCIEROS</b>	<b>27.000,00</b>	<b>7.400,00</b>	<b>34.400,00</b>	<b>15.971,32</b>	<b>15.780,82</b>	<b>15.780,82</b>	<b>0,00</b>	<b>18.619,18</b>
<b>3</b>	<b>GASTOS FINANCIEROS</b>	<b>27.000,00</b>	<b>7.400,00</b>	<b>34.400,00</b>	<b>15.971,32</b>	<b>15.780,82</b>	<b>15.780,82</b>	<b>0,00</b>	<b>18.619,18</b>
450	A la Administración General de las Comunidades Autónomas	1.000,00	1.400,40	2.400,40	2.100,40	2.100,40	2.100,40	0,00	300,00
<b>450</b>	<b>A la Administración General de las Comunidades Autónomas</b>	<b>1.000,00</b>	<b>1.400,40</b>	<b>2.400,40</b>	<b>2.100,40</b>	<b>2.100,40</b>	<b>2.100,40</b>	<b>0,00</b>	<b>300,00</b>
<b>45</b>	<b>A COMUNIDADES AUTÓNOMAS</b>	<b>1.000,00</b>	<b>1.400,40</b>	<b>2.400,40</b>	<b>2.100,40</b>	<b>2.100,40</b>	<b>2.100,40</b>	<b>0,00</b>	<b>300,00</b>
46303	A la Mancom. Desarrollo y Fomento del Aljarafe	35.100,00	-302,31	34.797,69	34.797,69	34.797,69	34.797,69	0,00	0,00
46304	A la Mamcom. de Municipios del Aljarafe	10.000,00	-598,37	9.401,63	9.401,63	9.401,63	9.401,63	0,00	0,00
<b>463</b>	<b>A Mancomunidades</b>	<b>45.100,00</b>	<b>-900,68</b>	<b>44.199,32</b>	<b>44.199,32</b>	<b>44.199,32</b>	<b>44.199,32</b>	<b>0,00</b>	<b>0,00</b>
46700	Al Consorcio de Transporte del Área Metropolitana de Sevilla	11.000,00	-1.701,00	9.299,00	9.299,00	9.299,00	9.299,00	0,00	0,00
46701	Al Consorcio de Prevención, Extinción Incendios y Salvamento Prov. Sevilla	19.000,00	-40,00	18.960,00	18.960,00	18.960,00	18.960,00	0,00	0,00

Fecha de impresión: 26/01/2026 16:35:46



AYUNTAMIENTO DE CASTILLEJA DE LA CUESTA  
EJERCICIO 2025  
ESTADO DE LIQUIDACIÓN DEL PRESUPUESTO

Página: 6

LIQUIDACIÓN DEL PRESUPUESTO DE GASTOS (Resumen clasificación Económica)

.Económ	Descripción	Creditos Presupuestarios			Gastos .Compromet	Obligaciones Reconocidas Netas	Pagos	Obligaciones Pendiente de Pago a 31/12	Remanente de Crédito
		Iniciales	.Modificac	Definitivos					
<b>467</b>	A Consorcios	<b>30.000,00</b>	<b>-1.741,00</b>	<b>28.259,00</b>	<b>28.259,00</b>	<b>28.259,00</b>	<b>28.259,00</b>	<b>0,00</b>	<b>0,00</b>
<b>46</b>	A ENTIDADES LOCALES	<b>75.100,00</b>	<b>-2.641,68</b>	<b>72.458,32</b>	<b>72.458,32</b>	<b>72.458,32</b>	<b>72.458,32</b>	<b>0,00</b>	<b>0,00</b>
48000	Atenciones Benéfico-Asistenciales	103.000,00	65.362,02	168.362,02	71.302,62	71.302,62	71.302,62	0,00	97.059,40
48005	Ayudas para Libros Escolares	10.000,00	0,00	10.000,00	9.786,94	9.786,94	9.786,94	0,00	213,06
<b>480</b>	<b>A FAMILIAS E INSTITUCIONES SIN FINES DE LUCRO</b>	<b>113.000,00</b>	<b>65.362,02</b>	<b>178.362,02</b>	<b>81.089,56</b>	<b>81.089,56</b>	<b>81.089,56</b>	<b>0,00</b>	<b>97.272,46</b>
48900	A la Hermandad de la Calle Real	8.000,00	0,00	8.000,00	8.000,00	8.000,00	8.000,00	0,00	0,00
48901	A la Hermandad de la Plaza	8.000,00	0,00	8.000,00	8.000,00	8.000,00	8.000,00	0,00	0,00
48902	A los Grupos Políticos	21.600,00	-851,20	20.748,80	20.748,80	20.748,80	20.748,80	0,00	0,00
48903	A la FEMP/FAMP	3.800,00	-847,74	2.952,26	2.952,26	2.952,26	2.952,26	0,00	0,00
48906	A Comunidad Propietarios Aparcam. N. Sevilla	26.676,00	0,00	26.676,00	26.676,00	26.676,00	26.676,00	0,00	0,00
48907	A Comunidad de Propietarios Bloque I-4 N. S.	2.000,00	0,00	2.000,00	1.680,00	1.680,00	1.680,00	0,00	320,00
48909	A LA CDAD. PROPIETARIOS DE GALERÍA COMERCIAL JUAN CARLOS I	1.500,00	0,00	1.500,00	240,00	240,00	240,00	0,00	1.260,00
48910	Al R.C.D. de Nueva Sevilla	6.000,00	0,00	6.000,00	6.000,00	6.000,00	6.000,00	0,00	0,00
48911	Al Castilleja C.F.	6.000,00	0,00	6.000,00	6.000,00	6.000,00	0,00	6.000,00	0,00
48915	A LA ASOCIACIÓN VIRGEN DE GUÍA	4.000,00	0,00	4.000,00	4.000,00	4.000,00	4.000,00	0,00	0,00
48920	A la Universidad Pablo de Olavide	2.600,00	-1.055,67	1.544,33	1.544,33	1.544,33	1.544,33	0,00	0,00
48921	AL AMPA DEL CEIP JUAN XXIII	1.428,57	0,00	1.428,57	1.428,57	1.428,57	1.428,57	0,00	0,00
48922	AL AMPA DEL CEIP LUIS CERNUDA	1.428,57	0,00	1.428,57	1.428,57	1.428,57	1.428,57	0,00	0,00
48923	AL AMPA DEL CEIP HERNAN CORTES	1.428,57	0,00	1.428,57	1.244,88	1.244,88	1.244,88	0,00	183,69
48924	AL AMPA DEL CEIP GLORIA FUERTES	1.428,57	0,00	1.428,57	1.428,57	1.428,57	1.428,57	0,00	0,00
48925	AL AMPA DEL IES ALIXAR	1.428,57	0,00	1.428,57	0,00	0,00	0,00	0,00	1.428,57
48926	AL AMPA DEL IES PABLO NERUDA	1.428,57	0,00	1.428,57	0,00	0,00	0,00	0,00	1.428,57
48927	AL AMPA BVM IRLANDESAS	1.428,57	0,00	1.428,57	1.428,57	1.428,57	1.428,57	0,00	0,00
48932	A LA PEÑA BÉTICA	4.000,00	4.000,00	8.000,00	8.000,00	8.000,00	4.000,00	4.000,00	0,00
48933	A LA PEÑA SEVILLISTA	4.000,00	-4.000,00	0,00	0,00	0,00	0,00	0,00	0,00
48934	A LA PARROQUIA DE NUEVA SEVILLA	4.000,00	0,00	4.000,00	4.000,00	4.000,00	4.000,00	0,00	0,00
48935	CONVENIO CON LA ASOCIACIÓN A.D.E.F.I.S.A.L.	6.305,76	1.279,71	7.585,47	6.305,76	6.305,76	0,00	6.305,76	1.279,71
48940	SUBV. EN MATERIA DE DE PROMOCIÓN DE LA SALUD PÚBLICA	2.000,00	-2.000,00	0,00	0,00	0,00	0,00	0,00	0,00
48941	SUBV. PARA ACTIV. CULTURALES, SOCIALES Y RELIGIOSAS	100,00	0,00	100,00	0,00	0,00	0,00	0,00	100,00
<b>489</b>	<b>A FAMILIAS E INSTITUCIONES SIN FINES DE LUCRO</b>	<b>120.581,75</b>	<b>-3.474,90</b>	<b>117.106,85</b>	<b>111.106,31</b>	<b>111.106,31</b>	<b>94.800,55</b>	<b>16.305,76</b>	<b>6.000,54</b>
<b>48</b>	<b>A FAMILIAS E INSTITUCIONES SIN FINES DE LUCRO</b>	<b>233.581,75</b>	<b>61.887,12</b>	<b>295.468,87</b>	<b>192.195,87</b>	<b>192.195,87</b>	<b>175.890,11</b>	<b>16.305,76</b>	<b>103.273,00</b>

Fecha de impresión: 26/01/2026 16:35:46



AYUNTAMIENTO DE CASTILLEJA DE LA CUESTA  
EJERCICIO 2025  
ESTADO DE LIQUIDACIÓN DEL PRESUPUESTO

Página: 7

LIQUIDACIÓN DEL PRESUPUESTO DE GASTOS (Resumen clasificación Económica)

.Económ	Descripción	Creditos Presupuestarios			Gastos .Compromet	Obligaciones Reconocidas Netas	Pagos	Obligaciones Pendiente de Pago a 31/12	Remanente de Crédito
		Iniciales	.Modificac	Definitivos					
<b>4</b>	<b>TRANSFERENCIAS CORRIENTES</b>	<b>309.681,75</b>	<b>60.645,84</b>	<b>370.327,59</b>	<b>266.754,59</b>	<b>266.754,59</b>	<b>250.448,83</b>	<b>16.305,76</b>	<b>103.573,00</b>
500	Fondo de Contingencia. Art.31 de la Ley orgánica 2;2012 deestabilidad presupuestaria	0,00	0,00	0,00	0,00	0,00	0,00	0,00	0,00
<b>500</b>	<b>Fondo de Contingencia. Art.31 de la Ley orgánica 2;2012 deestabilidad</b>	<b>0,00</b>	<b>0,00</b>	<b>0,00</b>	<b>0,00</b>	<b>0,00</b>	<b>0,00</b>	<b>0,00</b>	<b>0,00</b>
<b>50</b>	<b>Dotación al Fondo de Contingencia de ejecución presupuestaria</b>	<b>0,00</b>	<b>0,00</b>	<b>0,00</b>	<b>0,00</b>	<b>0,00</b>	<b>0,00</b>	<b>0,00</b>	<b>0,00</b>
<b>5</b>	<b>Fondo de contingencia y otros imprevistos</b>	<b>0,00</b>	<b>0,00</b>	<b>0,00</b>	<b>0,00</b>	<b>0,00</b>	<b>0,00</b>	<b>0,00</b>	<b>0,00</b>
61913	INVERSIÓN DE REPOSICIÓN EN ALUMBRADO PÚBLICO	0,00	5.169,28	5.169,28	5.142,50	5.142,50	5.142,50	0,00	26,78
61923	ARREGLO Y MEJORAS DOTACIONALES DE PARQUES PÚBLICOS	0,00	89.010,19	89.010,19	85.413,21	34.010,20	34.010,20	0,00	54.999,99
61925	REURBANIZACIONES, ARREGLOS Y MEJORAS DE VÍAS PÚBLICAS	0,00	1.230.160,75	1.230.160,75	203.839,48	203.839,48	203.839,48	0,00	1.026.321,27
61926	MEJORA Y ACONDIC. ÁREAS LIBRES MUNICIPALES	0,00	16.260,21	16.260,21	9.058,27	9.058,27	9.058,27	0,00	7.201,94
<b>619</b>	<b>Otras inversiones de reposición de infraest. y bienes destinados al uso general</b>	<b>0,00</b>	<b>1.340.600,43</b>	<b>1.340.600,43</b>	<b>303.453,46</b>	<b>252.050,45</b>	<b>252.050,45</b>	<b>0,00</b>	<b>1.088.549,98</b>
<b>61</b>	<b>INVERSIONES DE REPOSICIÓN DE INFRAESTRUCTURAS Y BIENES</b>	<b>0,00</b>	<b>1.340.600,43</b>	<b>1.340.600,43</b>	<b>303.453,46</b>	<b>252.050,45</b>	<b>252.050,45</b>	<b>0,00</b>	<b>1.088.549,98</b>
62200	CASA CONSISTORIAL DE CONSUMO ENERGÉTICO CASI NULO	0,00	4.566.744,76	4.566.744,76	63.281,45	5.808,00	5.808,00	0,00	4.560.936,76
<b>622</b>	<b>Edificios y otras construcciones</b>	<b>0,00</b>	<b>4.566.744,76</b>	<b>4.566.744,76</b>	<b>63.281,45</b>	<b>5.808,00</b>	<b>5.808,00</b>	<b>0,00</b>	<b>4.560.936,76</b>
623	Maquinaria, instalaciones técnicas y utillaje	0,00	312.438,51	312.438,51	134.925,43	126.460,55	126.460,55	0,00	185.977,96
<b>623</b>	<b>Maquinaria, instalaciones técnicas y utillaje</b>	<b>0,00</b>	<b>312.438,51</b>	<b>312.438,51</b>	<b>134.925,43</b>	<b>126.460,55</b>	<b>126.460,55</b>	<b>0,00</b>	<b>185.977,96</b>
624	Elementos de transporte	0,00	424.710,00	424.710,00	422.586,45	0,00	0,00	0,00	424.710,00
<b>624</b>	<b>Elementos de transporte</b>	<b>0,00</b>	<b>424.710,00</b>	<b>424.710,00</b>	<b>422.586,45</b>	<b>0,00</b>	<b>0,00</b>	<b>0,00</b>	<b>424.710,00</b>
626	Equipos para proceso de información	0,00	46.808,60	46.808,60	38.184,87	15.371,84	15.371,84	0,00	31.436,76
<b>626</b>	<b>Equipos para proceso de información</b>	<b>0,00</b>	<b>46.808,60</b>	<b>46.808,60</b>	<b>38.184,87</b>	<b>15.371,84</b>	<b>15.371,84</b>	<b>0,00</b>	<b>31.436,76</b>
62910	CONTENEDORES DE R.S.U.	0,00	168.795,00	168.795,00	168.577,20	0,00	0,00	0,00	168.795,00
<b>629</b>	<b>Otras inversiones nuevas asociadas al funcionamiento operativo de los</b>	<b>0,00</b>	<b>168.795,00</b>	<b>168.795,00</b>	<b>168.577,20</b>	<b>0,00</b>	<b>0,00</b>	<b>0,00</b>	<b>168.795,00</b>
<b>62</b>	<b>INVERSIÓN NUEVA ASOCIADA AL FUNCIONAM. OPERATIVO DE LOS</b>	<b>0,00</b>	<b>5.519.496,87</b>	<b>5.519.496,87</b>	<b>827.555,40</b>	<b>147.640,39</b>	<b>147.640,39</b>	<b>0,00</b>	<b>5.371.856,48</b>
632	Edificios y otras construcciones	16.683,20	2.504.846,88	2.521.530,08	963.994,21	420.164,47	420.164,47	0,00	2.101.365,61
<b>632</b>	<b>Edificios y otras construcciones</b>	<b>16.683,20</b>	<b>2.504.846,88</b>	<b>2.521.530,08</b>	<b>963.994,21</b>	<b>420.164,47</b>	<b>420.164,47</b>	<b>0,00</b>	<b>2.101.365,61</b>
633	Maquinaria, instalaciones técnicas y utillaje	2.200,00	47.174,38	49.374,38	42.136,36	37.734,15	9.747,12	27.987,03	11.640,23
<b>633</b>	<b>Maquinaria, instalaciones técnicas y utillaje</b>	<b>2.200,00</b>	<b>47.174,38</b>	<b>49.374,38</b>	<b>42.136,36</b>	<b>37.734,15</b>	<b>9.747,12</b>	<b>27.987,03</b>	<b>11.640,23</b>
635	Mobiliario	5.360,00	1.007,00	6.367,00	4.566,40	3.667,70	3.667,70	0,00	2.699,30
<b>635</b>	<b>Mobiliario</b>	<b>5.360,00</b>	<b>1.007,00</b>	<b>6.367,00</b>	<b>4.566,40</b>	<b>3.667,70</b>	<b>3.667,70</b>	<b>0,00</b>	<b>2.699,30</b>
636	Equipos para proceso de información	5.000,00	0,00	5.000,00	3.513,55	3.513,55	3.513,55	0,00	1.486,45
<b>636</b>	<b>Equipos para proceso de información</b>	<b>5.000,00</b>	<b>0,00</b>	<b>5.000,00</b>	<b>3.513,55</b>	<b>3.513,55</b>	<b>3.513,55</b>	<b>0,00</b>	<b>1.486,45</b>
<b>63</b>	<b>INVERSIÓN DE REPOSICIÓN ASOCIADA AL FUNCIONAMIENTO OPERTATIVO</b>	<b>29.243,20</b>	<b>2.553.028,26</b>	<b>2.582.271,46</b>	<b>1.014.210,52</b>	<b>465.079,87</b>	<b>437.092,84</b>	<b>27.987,03</b>	<b>2.117.191,59</b>
<b>6</b>	<b>INVERSIONES REALES</b>	<b>29.243,20</b>	<b>9.413.125,56</b>	<b>9.442.368,76</b>	<b>2.145.219,38</b>	<b>864.770,71</b>	<b>836.783,68</b>	<b>27.987,03</b>	<b>8.577.598,05</b>



AYUNTAMIENTO DE CASTILLEJA DE LA CUESTA  
EJERCICIO 2025  
ESTADO DE LIQUIDACIÓN DEL PRESUPUESTO

LIQUIDACIÓN DEL PRESUPUESTO DE GASTOS (Resumen clasificación Económica)

.Económ	Descripción	Creditos Presupuestarios			Gastos .Compromet	Obligaciones Reconocidas Netas	Pagos	Obligaciones Pendiente de Pago a 31/12	Remanente de Crédito
		Iniciales	.Modificac	Definitivos					
76700	Al Consorcio de Transportes del Área Metropolitana de Sevilla	7.000,00	-4.377,00	2.623,00	2.623,00	2.623,00	2.623,00	0,00	0,00
<b>767</b>	<b>A Consorcios</b>	<b>7.000,00</b>	<b>-4.377,00</b>	<b>2.623,00</b>	<b>2.623,00</b>	<b>2.623,00</b>	<b>2.623,00</b>	<b>0,00</b>	<b>0,00</b>
<b>76</b>	<b>A ENTIDADES LOCALES</b>	<b>7.000,00</b>	<b>-4.377,00</b>	<b>2.623,00</b>	<b>2.623,00</b>	<b>2.623,00</b>	<b>2.623,00</b>	<b>0,00</b>	<b>0,00</b>
78005	A FAMILIAS E INSTITUCIONES SIN FINES DE LUCRO	0,00	200.000,00	200.000,00	0,00	0,00	0,00	0,00	200.000,00
<b>780</b>	<b>A FAMILIAS E INSTITUCIONES SIN FINES DE LUCRO</b>	<b>0,00</b>	<b>200.000,00</b>	<b>200.000,00</b>	<b>0,00</b>	<b>0,00</b>	<b>0,00</b>	<b>0,00</b>	<b>200.000,00</b>
781	A FAMILIAS E INSTITUCIONES SIN FINES DE LUCRO	0,00	300.000,00	300.000,00	0,00	0,00	0,00	0,00	300.000,00
<b>781</b>	<b>A FAMILIAS E INSTITUCIONES SIN FINES DE LUCRO</b>	<b>0,00</b>	<b>300.000,00</b>	<b>300.000,00</b>	<b>0,00</b>	<b>0,00</b>	<b>0,00</b>	<b>0,00</b>	<b>300.000,00</b>
<b>78</b>	<b>A FAMILIAS E INSTITUCIONES SIN FINES DE LUCRO</b>	<b>0,00</b>	<b>500.000,00</b>	<b>500.000,00</b>	<b>0,00</b>	<b>0,00</b>	<b>0,00</b>	<b>0,00</b>	<b>500.000,00</b>
<b>7</b>	<b>TRANSFERENCIAS DE CAPITAL</b>	<b>7.000,00</b>	<b>495.623,00</b>	<b>502.623,00</b>	<b>2.623,00</b>	<b>2.623,00</b>	<b>2.623,00</b>	<b>0,00</b>	<b>500.000,00</b>
83000	ANTICIPOS REINTEGRABLES AL PERSONAL	22.878,72	17.421,28	40.300,00	32.800,00	32.800,00	32.800,00	0,00	7.500,00
83003	Fondo Reintegrable de Emergencia	6.000,00	0,00	6.000,00	12.000,00	12.000,00	12.000,00	0,00	-6.000,00
<b>830</b>	<b>Préstamos a corto plazo. Desarrollo por sectores</b>	<b>28.878,72</b>	<b>17.421,28</b>	<b>46.300,00</b>	<b>44.800,00</b>	<b>44.800,00</b>	<b>44.800,00</b>	<b>0,00</b>	<b>1.500,00</b>
<b>83</b>	<b>CONCESIÓN PRÉSTAMOS FUERA DEL SECTOR PÚBLICO</b>	<b>28.878,72</b>	<b>17.421,28</b>	<b>46.300,00</b>	<b>44.800,00</b>	<b>44.800,00</b>	<b>44.800,00</b>	<b>0,00</b>	<b>1.500,00</b>
<b>8</b>	<b>ACTIVOS FINANCIEROS</b>	<b>28.878,72</b>	<b>17.421,28</b>	<b>46.300,00</b>	<b>44.800,00</b>	<b>44.800,00</b>	<b>44.800,00</b>	<b>0,00</b>	<b>1.500,00</b>
<b>TOTAL:</b>		<b>15.502.785,72</b>	<b>12.374.307,78</b>	<b>27.877.093,50</b>	<b>18.510.880,39</b>	<b>16.273.103,39</b>	<b>15.730.310,27</b>	<b>542.793,12</b>	<b>11.603.990,11</b>



Ayuntamiento  
de la  
Castilleja de la Cuesta

# **5.1.4. Liquidación Ppto. Gastos.- Resumen Obligaciones Reconocidas Netas.**



**AYUNTAMIENTO DE CASTILLEJA DE LA CUESTA**  
**EJERCICIO 2025**  
**ESTADO DE LIQUIDACIÓN DEL PRESUPUESTO**

**LIQUIDACIÓN DEL PRESUPUESTO DE GASTOS (Resumen Obligaciones Reconocidas Netas)**

Página: 1

Funcional/Capítul	Funcional	Descripción Capítulo	Obligacione Reconocida Netas
1320 /1	Seguridad y Orden Público	GASTOS DE PERSONAL	1.452.231,78
<b>132/1</b>	Seguridad y Orden Público		<b>1.452.231,78</b>
<b>13/1</b>	Seguridad y movilidad ciudadana		<b>1.452.231,78</b>
1500 /1	Administración General de Vivienda y Urbanismo	GASTOS DE PERSONAL	249.135,29
<b>150/1</b>	Administración General de Vivienda y Urbanismo		<b>249.135,29</b>
1530 /1	Conservación de Vías Públicas	GASTOS DE PERSONAL	26.982,49
<b>153/1</b>	Vías públicas		<b>26.982,49</b>
<b>15/1</b>	Vivienda y urbanismo		<b>276.117,78</b>
1621 /1	Recogida de residuos	GASTOS DE PERSONAL	166.804,74
<b>162/1</b>	Recogida, gestión y tratamiento de residuos		<b>166.804,74</b>
1630 /1	Limpieza viaria	GASTOS DE PERSONAL	379.640,31
<b>163/1</b>	Limpieza viaria		<b>379.640,31</b>
1640 /1	Cementerios y servicios funerarios	GASTOS DE PERSONAL	41.975,73
<b>164/1</b>	Cementerios y servicios funerarios		<b>41.975,73</b>
1650 /1	Alumbrado público	GASTOS DE PERSONAL	38.981,11
<b>165/1</b>	Alumbrado público		<b>38.981,11</b>
<b>16/1</b>	Bienestar comunitario		<b>627.401,89</b>
1710 /1	Parques y jardines	GASTOS DE PERSONAL	102.517,23
<b>171/1</b>	Parques y jardines		<b>102.517,23</b>
<b>17/1</b>	Medio ambiente		<b>102.517,23</b>
<b>1/1</b>	SERVICIOS PÚBLICOS BÁSICOS.		<b>2.458.268,68</b>
2310 /1	Asistencia social primaria	GASTOS DE PERSONAL	528.383,39
2311 /1	Promoción de la Igualdad	GASTOS DE PERSONAL	102.088,33
2314 /1	Asistencia a Personas Dependientes	GASTOS DE PERSONAL	207.174,73
<b>231/1</b>	Asistencia social primaria		<b>837.646,45</b>
<b>23/1</b>	Servicios sociales y promoción social		<b>837.646,45</b>
2410 /1	Fomento del empleo	GASTOS DE PERSONAL	550.478,20
<b>241/1</b>	Fomento del empleo		<b>550.478,20</b>
<b>24/1</b>	Fomento del empleo		<b>550.478,20</b>
<b>2/1</b>	ACTUACIONES DE PROTECCIÓN Y PROMOCIÓN SOCIAL		<b>1.388.124,65</b>
3321 /1	Bibliotecas públicas	GASTOS DE PERSONAL	92.821,33
<b>332/1</b>	Bibliotecas y Archivos		<b>92.821,33</b>



AYUNTAMIENTO DE CASTILLEJA DE LA CUESTA  
EJERCICIO 2025  
ESTADO DE LIQUIDACIÓN DEL PRESUPUESTO

LIQUIDACIÓN DEL PRESUPUESTO DE GASTOS (Resumen Obligaciones Reconocidas Netas)

Página: 2

Funcional/Capítulo	Funcional	Descripción Capítulo	Obligaciones Reconocidas Netas
3340 /1	Promoción cultural	GASTOS DE PERSONAL	132.603,74
<b>334/1</b>	Promoción cultural		<b>132.603,74</b>
<b>33/1</b>	Cultura		<b>225.425,07</b>
3410 /1	Promoción y fomento del deporte	GASTOS DE PERSONAL	57.146,23
<b>341/1</b>	Promoción y fomento del deporte		<b>57.146,23</b>
3420 /1	Instalaciones deportivas	GASTOS DE PERSONAL	40.145,66
<b>342/1</b>	Instalaciones deportivas		<b>40.145,66</b>
<b>34/1</b>	Deporte		<b>97.291,89</b>
<b>3/1</b>	PRODUCCIÓN DE BIENES PÚBLICOS DE CARÁCTER PREFERENTE		<b>322.716,96</b>
4925 /1	MEDIOS DE COMUNICACIÓN	GASTOS DE PERSONAL	54.152,11
<b>492/1</b>	Gestión del conocimiento		<b>54.152,11</b>
<b>49/1</b>	Otras actuaciones de carácter económico		<b>54.152,11</b>
<b>4/1</b>	ACTUACIONES DE CARÁCTER ECONÓMICO		<b>54.152,11</b>
9120 /1	Órganos de gobierno	GASTOS DE PERSONAL	164.664,67
<b>912/1</b>	Órganos de gobierno		<b>164.664,67</b>
<b>91/1</b>	Órganos de gobierno		<b>164.664,67</b>
9200 /1	Administración General	GASTOS DE PERSONAL	1.109.425,59
<b>920/1</b>	Administración General		<b>1.109.425,59</b>
9231 /1	Gestión del Padrón Municipal de Habitantes	GASTOS DE PERSONAL	39.325,72
<b>923/1</b>	Información básica y estadística		<b>39.325,72</b>
9250 /1	Atención a los ciudadanos	GASTOS DE PERSONAL	0,00
<b>925/1</b>	Atención a los ciudadanos		<b>0,00</b>
<b>92/1</b>	Servicios de carácter general		<b>1.148.751,31</b>
9310 /1	Política económica y fiscal	GASTOS DE PERSONAL	173.008,44
<b>931/1</b>	Política económica y fiscal		<b>173.008,44</b>
9320 /1	Gestión del sistema tributario	GASTOS DE PERSONAL	87.044,06
<b>932/1</b>	Gestión del sistema tributario		<b>87.044,06</b>
9330 /1	Gestión del patrimonio	GASTOS DE PERSONAL	933.358,02
<b>933/1</b>	Gestión del patrimonio		<b>933.358,02</b>
9340 /1	Gestión de la deuda y de la tesorería	GASTOS DE PERSONAL	98.885,80
<b>934/1</b>	Gestión de la deuda y de la tesorería		<b>98.885,80</b>
<b>93/1</b>	Administración financiera y tributaria		<b>1.292.296,32</b>
<b>9/1</b>	ACTUACIONES DE CARÁCTER GENERAL		<b>2.605.712,30</b>



**AYUNTAMIENTO DE CASTILLEJA DE LA CUESTA**  
**EJERCICIO 2025**  
**ESTADO DE LIQUIDACIÓN DEL PRESUPUESTO**

**LIQUIDACIÓN DEL PRESUPUESTO DE GASTOS (Resumen Obligaciones Reconocidas Netas)**

Página: 3

Funcional/Capítulo	Funcional	Descripción Capítulo	Obligación Reconocida Netas
<b>Total Capítulo 1</b>	<b>GASTOS DE PERSONAL</b>		<b>6.828.974,70</b>
1320 /2	Seguridad y Orden Público	GASTOS CORRIENTES EN BIENES Y SERVICIOS	111.818,30
<b>132/2</b>	<b>Seguridad y Orden Público</b>		<b>111.818,30</b>
1330 /2	Ordenación del tráfico y del estacionamiento	GASTOS CORRIENTES EN BIENES Y SERVICIOS	104.838,24
<b>133/2</b>	<b>Ordenación del tráfico y del estacionamiento</b>		<b>104.838,24</b>
1350 /2	PROTECCIÓN CIVIL	GASTOS CORRIENTES EN BIENES Y SERVICIOS	1.711,46
<b>135/2</b>	<b>Protección civil</b>		<b>1.711,46</b>
<b>13/2</b>	<b>Seguridad y movilidad ciudadana</b>		<b>218.368,00</b>
1500 /2	Administración General de Vivienda y Urbanismo	GASTOS CORRIENTES EN BIENES Y SERVICIOS	59.060,10
<b>150/2</b>	<b>Administración General de Vivienda y Urbanismo</b>		<b>59.060,10</b>
1510 /2	Urbanismo: planeamiento, gestión, ejecución y disciplina urbanística	GASTOS CORRIENTES EN BIENES Y SERVICIOS	102.350,45
<b>151/2</b>	<b>Urbanismo: planeamiento, gestión, ejecución y disciplina urbanística</b>		<b>102.350,45</b>
1530 /2	Conservación de Vías Públicas	GASTOS CORRIENTES EN BIENES Y SERVICIOS	17.466,33
<b>153/2</b>	<b>Vías públicas</b>		<b>17.466,33</b>
<b>15/2</b>	<b>Vivienda y urbanismo</b>		<b>178.876,88</b>
1621 /2	Recogida de residuos	GASTOS CORRIENTES EN BIENES Y SERVICIOS	1.231.570,25
<b>162/2</b>	<b>Recogida, gestión y tratamiento de residuos</b>		<b>1.231.570,25</b>
1630 /2	Limpieza viaria	GASTOS CORRIENTES EN BIENES Y SERVICIOS	376.417,75
<b>163/2</b>	<b>Limpieza viaria</b>		<b>376.417,75</b>
1640 /2	Cementerios y servicios funerarios	GASTOS CORRIENTES EN BIENES Y SERVICIOS	1.980,89
<b>164/2</b>	<b>Cementerios y servicios funerarios</b>		<b>1.980,89</b>
1650 /2	Alumbrado público	GASTOS CORRIENTES EN BIENES Y SERVICIOS	230.697,59
<b>165/2</b>	<b>Alumbrado público</b>		<b>230.697,59</b>
<b>16/2</b>	<b>Bienestar comunitario</b>		<b>1.840.666,48</b>
1710 /2	Parques y jardines	GASTOS CORRIENTES EN BIENES Y SERVICIOS	566.140,56
<b>171/2</b>	<b>Parques y jardines</b>		<b>566.140,56</b>
<b>17/2</b>	<b>Medio ambiente</b>		<b>566.140,56</b>
<b>1/2</b>	<b>SERVICIOS PÚBLICOS BÁSICOS.</b>		<b>2.804.051,92</b>
2310 /2	Asistencia social primaria	GASTOS CORRIENTES EN BIENES Y SERVICIOS	35.621,80
2311 /2	Promoción de la Igualdad	GASTOS CORRIENTES EN BIENES Y SERVICIOS	21.925,01
2312 /2	Promoción de la Tercera Edad	GASTOS CORRIENTES EN BIENES Y SERVICIOS	38.726,57
2313 /2	Promoción de la Juventud	GASTOS CORRIENTES EN BIENES Y SERVICIOS	16.670,55



**AYUNTAMIENTO DE CASTILLEJA DE LA CUESTA**  
**EJERCICIO 2025**  
**ESTADO DE LIQUIDACIÓN DEL PRESUPUESTO**

**LIQUIDACIÓN DEL PRESUPUESTO DE GASTOS (Resumen Obligaciones Reconocidas Netas)**

Página: 4

Funcional/Capítulo	Descripción		Obligación Reconocida Netas
	Funcional	Capítulo	
2314 /2	Asistencia a Personas Dependientes	GASTOS CORRIENTES EN BIENES Y SERVICIOS	1.302.072,82
<b>231/2</b>	Asistencia social primaria		<b>1.415.016,75</b>
<b>23/2</b>	Servicios sociales y promoción social		<b>1.415.016,75</b>
2410 /2	Fomento del empleo	GASTOS CORRIENTES EN BIENES Y SERVICIOS	0,00
<b>241/2</b>	Fomento del empleo		<b>0,00</b>
<b>24/2</b>	Fomento del empleo		<b>0,00</b>
<b>2/2</b>	ACTUACIONES DE PROTECCIÓN Y PROMOCIÓN SOCIAL		<b>1.415.016,75</b>
3110 /2	Protección de la salubridad pública	GASTOS CORRIENTES EN BIENES Y SERVICIOS	84.508,34
<b>311/2</b>	Protección de la salubridad pública		<b>84.508,34</b>
<b>31/2</b>	Sanidad		<b>84.508,34</b>
3230 /2	Funcionamiento de centros docentes de enseñanza preescolar y primaria y	GASTOS CORRIENTES EN BIENES Y SERVICIOS	373.012,78
<b>323/2</b>	Funcionamiento de centros docentes de enseñanza preescolar y primaria y educación especial		<b>373.012,78</b>
3260 /2	Servicios complementarios de educación	GASTOS CORRIENTES EN BIENES Y SERVICIOS	3.719,28
<b>326/2</b>	Servicios complementarios de educación		<b>3.719,28</b>
<b>32/2</b>	Educación		<b>376.732,06</b>
3321 /2	Bibliotecas públicas	GASTOS CORRIENTES EN BIENES Y SERVICIOS	3.237,04
<b>332/2</b>	Bibliotecas y Archivos		<b>3.237,04</b>
3340 /2	Promoción cultural	GASTOS CORRIENTES EN BIENES Y SERVICIOS	253.200,03
<b>334/2</b>	Promoción cultural		<b>253.200,03</b>
3380 /2	Fiestas populares y festejos	GASTOS CORRIENTES EN BIENES Y SERVICIOS	581.418,42
<b>338/2</b>	Fiestas populares y festejos		<b>581.418,42</b>
<b>33/2</b>	Cultura		<b>837.855,49</b>
3410 /2	Promoción y fomento del deporte	GASTOS CORRIENTES EN BIENES Y SERVICIOS	516.630,46
<b>341/2</b>	Promoción y fomento del deporte		<b>516.630,46</b>
3420 /2	Instalaciones deportivas	GASTOS CORRIENTES EN BIENES Y SERVICIOS	550.502,76
<b>342/2</b>	Instalaciones deportivas		<b>550.502,76</b>
<b>34/2</b>	Deporte		<b>1.067.133,22</b>
<b>3/2</b>	PRODUCCIÓN DE BIENES PÚBLICOS DE CARÁCTER PREFERENTE		<b>2.366.229,11</b>
4300 /2	Administración General de Comercio, turismo y pequeñas y medianas empresas	GASTOS CORRIENTES EN BIENES Y SERVICIOS	3.630,00
<b>430/2</b>	Administración General de Comercio, turismo y pequeñas y medianas empresas		<b>3.630,00</b>
4320 /2	INFORMACIÓN Y PROMOCIÓN TURÍSTICA	GASTOS CORRIENTES EN BIENES Y SERVICIOS	2.753,48
<b>432/2</b>	Información y promoción turística		<b>2.753,48</b>
<b>43/2</b>	Comercio, turismo y pequeñas y medianas empresas		<b>6.383,48</b>



AYUNTAMIENTO DE CASTILLEJA DE LA CUESTA  
EJERCICIO 2025  
ESTADO DE LIQUIDACIÓN DEL PRESUPUESTO

LIQUIDACIÓN DEL PRESUPUESTO DE GASTOS (Resumen Obligaciones Reconocidas Netas)

Página: 5

Funcional/Capítulo	Funcional	Descripción Capítulo	Obligación Reconocida Netas
4925 /2	MEDIOS DE COMUNICACIÓN	GASTOS CORRIENTES EN BIENES Y SERVICIOS	8.900,09
<b>492/2</b>	Gestión del conocimiento		<b>8.900,09</b>
<b>49/2</b>	Otras actuaciones de carácter económico		<b>8.900,09</b>
<b>4/2</b>	ACTUACIONES DE CARÁCTER ECONÓMICO		<b>15.283,57</b>
9120 /2	Órganos de gobierno	GASTOS CORRIENTES EN BIENES Y SERVICIOS	149.944,95
<b>912/2</b>	Órganos de gobierno		<b>149.944,95</b>
<b>91/2</b>	Órganos de gobierno		<b>149.944,95</b>
9200 /2	Administración General	GASTOS CORRIENTES EN BIENES Y SERVICIOS	283.389,30
<b>920/2</b>	Administración General		<b>283.389,30</b>
9250 /2	Atención a los ciudadanos	GASTOS CORRIENTES EN BIENES Y SERVICIOS	9.158,85
<b>925/2</b>	Atención a los ciudadanos		<b>9.158,85</b>
<b>92/2</b>	Servicios de carácter general		<b>292.548,15</b>
9320 /2	Gestión del sistema tributario	GASTOS CORRIENTES EN BIENES Y SERVICIOS	410.414,07
<b>932/2</b>	Gestión del sistema tributario		<b>410.414,07</b>
9330 /2	Gestión del patrimonio	GASTOS CORRIENTES EN BIENES Y SERVICIOS	795.911,05
<b>933/2</b>	Gestión del patrimonio		<b>795.911,05</b>
<b>93/2</b>	Administración financiera y tributaria		<b>1.206.325,12</b>
<b>9/2</b>	ACTUACIONES DE CARÁCTER GENERAL		<b>1.648.818,22</b>
<b>Total Capítulo 2</b>	GASTOS CORRIENTES EN BIENES Y SERVICIOS		<b>8.249.399,57</b>
9320 /3	Gestión del sistema tributario	GASTOS FINANCIEROS	2.785,90
<b>932/3</b>	Gestión del sistema tributario		<b>2.785,90</b>
9340 /3	Gestión de la deuda y de la tesorería	GASTOS FINANCIEROS	12.994,92
<b>934/3</b>	Gestión de la deuda y de la tesorería		<b>12.994,92</b>
<b>93/3</b>	Administración financiera y tributaria		<b>15.780,82</b>
<b>9/3</b>	ACTUACIONES DE CARÁCTER GENERAL		<b>15.780,82</b>
<b>Total Capítulo 3</b>	GASTOS FINANCIEROS		<b>15.780,82</b>
2310 /4	Asistencia social primaria	TRANSFERENCIAS CORRIENTES	77.608,38
<b>231/4</b>	Asistencia social primaria		<b>77.608,38</b>
<b>23/4</b>	Servicios sociales y promoción social		<b>77.608,38</b>
<b>2/4</b>	ACTUACIONES DE PROTECCIÓN Y PROMOCIÓN SOCIAL		<b>77.608,38</b>
3110 /4	Protección de la salubridad pública	TRANSFERENCIAS CORRIENTES	2.100,40
<b>311/4</b>	Protección de la salubridad pública		<b>2.100,40</b>
<b>31/4</b>	Sanidad		<b>2.100,40</b>



**AYUNTAMIENTO DE CASTILLEJA DE LA CUESTA**  
**EJERCICIO 2025**  
**ESTADO DE LIQUIDACIÓN DEL PRESUPUESTO**

**LIQUIDACIÓN DEL PRESUPUESTO DE GASTOS (Resumen Obligaciones Reconocidas Netas)**

Página: 6

Funcional/Capítulo	Descripción		Obligaciones Reconocidas Netas
	Funcional	Capítulo	
3260 /4	Servicios complementarios de educación	TRANSFERENCIAS CORRIENTES	18.290,43
<b>326/4</b>	Servicios complementarios de educación		<b>18.290,43</b>
<b>32/4</b>	Educación		<b>18.290,43</b>
3340 /4	Promoción cultural	TRANSFERENCIAS CORRIENTES	0,00
<b>334/4</b>	Promoción cultural		<b>0,00</b>
<b>33/4</b>	Cultura		<b>0,00</b>
3410 /4	Promoción y fomento del deporte	TRANSFERENCIAS CORRIENTES	12.000,00
<b>341/4</b>	Promoción y fomento del deporte		<b>12.000,00</b>
<b>34/4</b>	Deporte		<b>12.000,00</b>
<b>3/4</b>	PRODUCCIÓN DE BIENES PÚBLICOS DE CARÁCTER PREFERENTE		<b>32.390,83</b>
9120 /4	Órganos de gobierno	TRANSFERENCIAS CORRIENTES	23.701,06
<b>912/4</b>	Órganos de gobierno		<b>23.701,06</b>
<b>91/4</b>	Órganos de gobierno		<b>23.701,06</b>
9240 /4	PARTICIPACIÓN CIUDADANA	TRANSFERENCIAS CORRIENTES	32.000,00
<b>924/4</b>	Participación ciudadana		<b>32.000,00</b>
<b>92/4</b>	Servicios de carácter general		<b>32.000,00</b>
9330 /4	Gestión del patrimonio	TRANSFERENCIAS CORRIENTES	28.596,00
<b>933/4</b>	Gestión del patrimonio		<b>28.596,00</b>
<b>93/4</b>	Administración financiera y tributaria		<b>28.596,00</b>
9420 /4	Transferencias a entidades locales territoriales	TRANSFERENCIAS CORRIENTES	44.199,32
<b>942/4</b>	Transferencias a entidades locales territoriales		<b>44.199,32</b>
9430 /4	Transferencias a otras entidades locales	TRANSFERENCIAS CORRIENTES	28.259,00
<b>943/4</b>	Transferencias a otras entidades locales		<b>28.259,00</b>
<b>94/4</b>	Transferencias a otras Administraciones Públicas		<b>72.458,32</b>
<b>9/4</b>	ACTUACIONES DE CARÁCTER GENERAL		<b>156.755,38</b>
<b>Total Capítulo 4</b>	TRANSFERENCIAS CORRIENTES		<b>266.754,59</b>
9290 /5	IMPREVISTOS, SITUACIONES TRANSITORIAS Y CONTINGENCIAS DE EJE	Fondo de contingencia y otros imprevistos	0,00
<b>929/5</b>	Imprevistos, situaciones transitorias y contingencias de ejecución		<b>0,00</b>
<b>92/5</b>	Servicios de carácter general		<b>0,00</b>
<b>9/5</b>	ACTUACIONES DE CARÁCTER GENERAL		<b>0,00</b>
<b>Total Capítulo 5</b>	Fondo de contingencia y otros imprevistos		<b>0,00</b>
1320 /6	Seguridad y Orden Público	INVERSIONES REALES	27.985,82
<b>132/6</b>	Seguridad y Orden Público		<b>27.985,82</b>



**AYUNTAMIENTO DE CASTILLEJA DE LA CUESTA**  
**EJERCICIO 2025**  
**ESTADO DE LIQUIDACIÓN DEL PRESUPUESTO**

**LIQUIDACIÓN DEL PRESUPUESTO DE GASTOS (Resumen Obligaciones Reconocidas Netas)**

Página: 7

Funcional/Capítulo	Funcional	Descripción Capítulo	Obligaciones Reconocidas Netas
<b>13/6</b>	Seguridad y movilidad ciudadana		<b>27.985,82</b>
1530 /6	Conservación de Vías Públicas	INVERSIONES REALES	89.018,54
1532 /6	Pavimentación de vías públicas	INVERSIONES REALES	114.820,94
<b>153/6</b>	Vías públicas		<b>203.839,48</b>
<b>15/6</b>	Vivienda y urbanismo		<b>203.839,48</b>
1621 /6	Recogida de residuos	INVERSIONES REALES	0,00
<b>162/6</b>	Recogida, gestión y tratamiento de residuos		<b>0,00</b>
1630 /6	Limpieza viaria	INVERSIONES REALES	93.186,76
<b>163/6</b>	Limpieza viaria		<b>93.186,76</b>
1640 /6	Cementerios y servicios funerarios	INVERSIONES REALES	33.275,00
<b>164/6</b>	Cementerios y servicios funerarios		<b>33.275,00</b>
1650 /6	Alumbrado público	INVERSIONES REALES	5.142,50
<b>165/6</b>	Alumbrado público		<b>5.142,50</b>
<b>16/6</b>	Bienestar comunitario		<b>131.604,26</b>
1710 /6	Parques y jardines	INVERSIONES REALES	34.010,20
<b>171/6</b>	Parques y jardines		<b>34.010,20</b>
<b>17/6</b>	Medio ambiente		<b>34.010,20</b>
<b>1/6</b>	SERVICIOS PÚBLICOS BÁSICOS.		<b>397.439,76</b>
3230 /6	Funcionamiento de centros docentes de enseñanza preescolar y primaria y	INVERSIONES REALES	123.548,13
<b>323/6</b>	Funcionamiento de centros docentes de enseñanza preescolar y primaria y educación especial		<b>123.548,13</b>
<b>32/6</b>	Educación		<b>123.548,13</b>
3330 /6	EQUIPAMIENTOS CULTURALES	INVERSIONES REALES	0,00
<b>333/6</b>	Equipamientos culturales y museos		<b>0,00</b>
<b>33/6</b>	Cultura		<b>0,00</b>
3420 /6	Instalaciones deportivas	INVERSIONES REALES	195.135,01
<b>342/6</b>	Instalaciones deportivas		<b>195.135,01</b>
<b>34/6</b>	Deporte		<b>195.135,01</b>
<b>3/6</b>	PRODUCCIÓN DE BIENES PÚBLICOS DE CARÁCTER PREFERENTE		<b>318.683,14</b>
4925 /6	MEDIOS DE COMUNICACIÓN	INVERSIONES REALES	1.992,87
<b>492/6</b>	Gestión del conocimiento		<b>1.992,87</b>
<b>49/6</b>	Otras actuaciones de carácter económico		<b>1.992,87</b>
<b>4/6</b>	ACTUACIONES DE CARÁCTER ECONÓMICO		<b>1.992,87</b>
9200 /6	Administración General	INVERSIONES REALES	22.553,09

Fecha de impresión: 26/01/2026 16:39:22



**AYUNTAMIENTO DE CASTILLEJA DE LA CUESTA**  
**EJERCICIO 2025**  
**ESTADO DE LIQUIDACIÓN DEL PRESUPUESTO**

**LIQUIDACIÓN DEL PRESUPUESTO DE GASTOS (Resumen Obligaciones Reconocidas Netas)**

Página: 8

Funcional/Capítulo	Funcional	Descripción Capítulo	Obligaciones Reconocidas Netas
<b>920/6</b>	Administración General		<b>22.553,09</b>
<b>92/6</b>	Servicios de carácter general		<b>22.553,09</b>
9330 /6	Gestión del patrimonio	INVERSIONES REALES	124.101,85
<b>933/6</b>	Gestión del patrimonio		<b>124.101,85</b>
<b>93/6</b>	Administración financiera y tributaria		<b>124.101,85</b>
<b>9/6</b>	ACTUACIONES DE CARÁCTER GENERAL		<b>146.654,94</b>
<b>Total Capítulo 6</b>	INVERSIONES REALES		<b>864.770,71</b>
1522 /7	Conservación y rehabilitación de la edificación	TRANSFERENCIAS DE CAPITAL	0,00
<b>152/7</b>	Vivienda		<b>0,00</b>
<b>15/7</b>	Vivienda y urbanismo		<b>0,00</b>
<b>1/7</b>	SERVICIOS PÚBLICOS BÁSICOS.		<b>0,00</b>
9240 /7	PARTICIPACIÓN CIUDADANA	TRANSFERENCIAS DE CAPITAL	0,00
<b>924/7</b>	Participación ciudadana		<b>0,00</b>
<b>92/7</b>	Servicios de carácter general		<b>0,00</b>
9430 /7	Transferencias a otras entidades locales	TRANSFERENCIAS DE CAPITAL	2.623,00
<b>943/7</b>	Transferencias a otras entidades locales		<b>2.623,00</b>
<b>94/7</b>	Transferencias a otras Administraciones Públicas		<b>2.623,00</b>
<b>9/7</b>	ACTUACIONES DE CARÁCTER GENERAL		<b>2.623,00</b>
<b>Total Capítulo 7</b>	TRANSFERENCIAS DE CAPITAL		<b>2.623,00</b>
9200 /8	Administración General	ACTIVOS FINANCIEROS	44.800,00
<b>920/8</b>	Administración General		<b>44.800,00</b>
<b>92/8</b>	Servicios de carácter general		<b>44.800,00</b>
<b>9/8</b>	ACTUACIONES DE CARÁCTER GENERAL		<b>44.800,00</b>
<b>Total Capítulo 8</b>	ACTIVOS FINANCIEROS		<b>44.800,00</b>
<b>TOTAL:</b>			<b>16.273.103,39</b>



Ayuntamiento  
de la  
Castilleja de la Cuesta

# **5.1.5. Liquidación Ppto. Gastos.- Detalle por Aplicación Presupuestaria y Subtotales por Clasificación Funcional.**

## AYUNTAMIENTO DE CASTILLEJA DE LA CUESTA



**Estado de Gastos de Corriente. Ejercicio 2025**

**Desde: 1/ 1/2025 hasta: 31/12/2025**

**Agrupador por Funcional (Max. Nivel) y Económica (Max. Nivel)**

Página:1

Funcional Económica	Descripción de Funcional Descripción de Económica	Crédito Inicial Modificaciones	Incorp. Remanen. Créditos Definit.	Compromisos % Compr. s/Defin.	Obligaciones % Oblig. s/Defin.	Pagos Realiz. % Pagos s/Oblig.	Pendiente Pago Remanen. Crédito
1320	Seguridad y Orden Público	267.763,95	0,00	221.863,48	221.863,48	221.863,48	0,00
12003	Sueldos del Grupo C1	-34.391,08	233.372,87	95,07 %	95,07 %	100,00 %	11.509,39
1320	Seguridad y Orden Público	47.941,88	0,00	39.397,73	39.397,73	39.397,73	0,00
12006	Trienios	0,00	47.941,88	82,18 %	82,18 %	100,00 %	8.544,15
1320	Seguridad y Orden Público	168.036,74	0,00	139.769,56	139.769,56	139.769,56	0,00
12100	Complemento de destino	-22.130,86	145.905,88	95,79 %	95,79 %	100,00 %	6.136,32
1320	Seguridad y Orden Público	317.572,15	0,00	263.396,81	263.396,81	263.396,81	0,00
12101	Complemento específico	-31.638,57	285.933,58	92,12 %	92,12 %	100,00 %	22.536,77
1320	Seguridad y Orden Público	0,00	0,00	261,15	261,15	261,15	0,00
12103	Otros complementos	0,00	0,00	0,00 %	0,00 %	100,00 %	-261,15
1320	Seguridad y Orden Público	0,00	0,00	3.697,71	3.697,71	3.697,71	0,00
12403	Sueldos del Grupo C1	0,00	0,00	0,00 %	0,00 %	100,00 %	-3.697,71
1320	Seguridad y Orden Público	261.483,99	0,00	202.681,24	202.681,24	202.681,24	0,00
15000	Productividad Personal Funcionario	-58.802,75	202.681,24	100,00 %	100,00 %	100,00 %	0,00
1320	Seguridad y Orden Público	89.000,00	0,00	137.890,75	137.890,75	137.890,75	0,00
15100	Gratificaciones Personal Funcionario	49.001,55	138.001,55	99,92 %	99,92 %	100,00 %	110,80
1320	Seguridad y Orden Público	450.550,02	0,00	406.867,46	392.857,54	356.266,83	36.590,71
16000	Seguridad Social	-32.025,74	418.524,28	97,21 %	93,87 %	90,69 %	25.666,74
1320	Seguridad y Orden Público	0,00	0,00	50.415,81	50.415,81	50.415,81	0,00
16215	INDEMNIZACIÓN POR I.T.(APORTACIÓN DE LA	0,00	0,00	0,00 %	0,00 %	100,00 %	-50.415,81
1320	Seguridad y Orden Público	7.260,00	0,00	14.713,60	13.806,10	13.806,10	0,00
203	Arrendamientos de maquinaria instalaciones y	2.500,00	9.760,00	150,75 %	141,46 %	100,00 %	-4.046,10
1320	Seguridad y Orden Público	61.506,72	847,00	62.353,72	61.506,72	60.374,16	1.132,56
204	Arrendamientos de material de transporte	847,00	62.353,72	100,00 %	98,64 %	98,16 %	847,00
1320	Seguridad y Orden Público	3.000,00	0,00	0,00	0,00	0,00	0,00
208	Arrendamientos de otro inmovilizado material	-623,16	2.376,84	0,00 %	0,00 %	0,00 %	2.376,84

## AYUNTAMIENTO DE CASTILLEJA DE LA CUESTA



**Estado de Gastos de Corriente. Ejercicio 2025**

**Desde: 1/ 1/2025 hasta: 31/12/2025**

**Agrupador por Funcional (Max. Nivel) y Económica (Max. Nivel)**

Página:2

Funcional Económica	Descripción de Funcional Descripción de Económica	Crédito Inicial Modificaciones	Incorp. Remanen. Créditos Definit.	Compromisos % Compr. s/Defin.	Obligaciones % Oblig. s/Defin.	Pagos Realiz. % Pagos s/Oblig.	Pendiente Pago Remanen. Crédito
1320	Seguridad y Orden Público	5.000,00	1.158,12	4.255,62	3.575,14	2.414,71	1.160,43
213	Maquinaria, instalaciones técnicas y utillaje	1.158,12	6.158,12	69,11 %	58,06 %	67,54 %	2.582,98
1320	Seguridad y Orden Público	4.000,00	0,00	1.351,50	1.351,50	916,47	435,03
214	Elementos de transporte	-1.800,00	2.200,00	61,43 %	61,43 %	67,81 %	848,50
1320	Seguridad y Orden Público	2.815,68	0,00	2.815,68	2.815,68	2.815,68	0,00
216	Equipos para procesos de información	0,00	2.815,68	100,00 %	100,00 %	100,00 %	0,00
1320	Seguridad y Orden Público	11.067,00	4.460,78	10.372,29	8.000,12	8.000,12	0,00
22103	Combustibles y carburantes	4.460,78	15.527,78	66,80 %	51,52 %	100,00 %	7.527,66
1320	Seguridad y Orden Público	15.000,00	0,00	17.634,68	2.618,68	2.618,68	0,00
22104	Vestuario	0,00	15.000,00	117,56 %	17,46 %	100,00 %	12.381,32
1320	Seguridad y Orden Público	300,00	0,00	12,90	12,90	12,90	0,00
22105	Productos alimenticios	0,00	300,00	4,30 %	4,30 %	100,00 %	287,10
1320	Seguridad y Orden Público	5.500,00	0,00	6.731,43	6.731,43	6.731,43	0,00
22199	Otros suministros	0,00	5.500,00	122,39 %	122,39 %	100,00 %	-1.231,43
1320	Seguridad y Orden Público	2.860,00	0,00	3.682,06	3.682,01	3.682,01	0,00
224	Primas de seguros	0,00	2.860,00	128,74 %	128,74 %	100,00 %	-822,01
1320	Seguridad y Orden Público	5.000,00	0,00	2.089,50	2.089,50	2.089,50	0,00
22699	Otros gastos diversos	0,00	5.000,00	41,79 %	41,79 %	100,00 %	2.910,50
1320	Seguridad y Orden Público	10.500,00	0,00	10.513,84	5.425,79	5.425,79	0,00
22799	Otros trabajos realizados por otras empresas y	0,00	10.500,00	100,13 %	51,67 %	100,00 %	5.074,21
1320	Seguridad y Orden Público	300,00	0,00	202,73	202,73	183,49	19,24
23120	Locomoción del personal no directivo	0,00	300,00	67,58 %	67,58 %	90,51 %	97,27
1320	Seguridad y Orden Público	0,00	11,77	27.985,82	27.985,82	0,00	27.985,82
633	Maquinaria, instalaciones técnicas y utillaje	28.623,16	28.623,16	97,77 %	97,77 %	0,00 %	637,34
<b>1320</b>	<b>Seguridad y Orden Público</b>	<b>1.736.458,13</b>	<b>6.477,67</b>	<b>1.630.957,07</b>	<b>1.592.035,90</b>	<b>1.524.712,11</b>	<b>67.323,79</b>
		<b>-94.821,55</b>	<b>1.641.636,58</b>	<b>99,35 %</b>	<b>96,98 %</b>	<b>95,77 %</b>	<b>49.600,68</b>

## AYUNTAMIENTO DE CASTILLEJA DE LA CUESTA



Estado de Gastos de Corriente. Ejercicio 2025

Desde: 1/ 1/2025 hasta: 31/12/2025

Agrupador por Funcional (Max. Nivel) y Económica (Max. Nivel)

Página:3

Funcional Económica	Descripción de Funcional Descripción de Económica	Crédito Inicial Modificaciones	Incorp. Remanen. Créditos Definit.	Compromisos % Compr. s/Defin.	Obligaciones % Oblig. s/Defin.	Pagos Realiz. % Pagos s/Oblig.	Pendiente Pago Remanen. Crédito
<b>132</b>	<b>Seguridad y Orden Público</b>	<b>1.736.458,13</b>	<b>6.477,67</b>	<b>1.630.957,07</b>	<b>1.592.035,90</b>	<b>1.524.712,11</b>	<b>67.323,79</b>
		<b>-94.821,55</b>	<b>1.641.636,58</b>	<b>99,35 %</b>	<b>96,98 %</b>	<b>95,77 %</b>	<b>49.600,68</b>
1330	Ordenación del tráfico y del estacionamiento	0,00	0,00	1.502,42	0,00	0,00	0,00
203	Arrendamientos de maquinaria instalaciones y	0,00	0,00	0,00 %	0,00 %	0,00 %	0,00
1330	Ordenación del tráfico y del estacionamiento	66.550,00	2.990,62	65.611,99	55.173,90	50.192,73	4.981,17
213	Maquinaria, instalaciones técnicas y utillaje	1.490,62	68.040,62	96,43 %	81,09 %	90,97 %	12.866,72
1330	Ordenación del tráfico y del estacionamiento	9.914,28	4.130,95	14.045,23	0,00	0,00	0,00
219	Otro inmovilizado material	4.130,95	14.045,23	100,00 %	0,00 %	0,00 %	14.045,23
1330	Ordenación del tráfico y del estacionamiento	20.205,00	396,06	20.980,98	16.093,77	14.071,85	2.021,92
22199	Otros suministros	1.921,06	22.126,06	94,82 %	72,74 %	87,44 %	6.032,29
1330	Ordenación del tráfico y del estacionamiento	35.076,76	0,00	36.690,29	33.570,57	33.570,57	0,00
22715	Servicio de Grúa Municipal	0,00	35.076,76	104,60 %	95,71 %	100,00 %	1.506,19
<b>1330</b>	<b>Ordenación del tráfico y del estacionamiento</b>	<b>131.746,04</b>	<b>7.517,63</b>	<b>138.830,91</b>	<b>104.838,24</b>	<b>97.835,15</b>	<b>7.003,09</b>
		<b>7.542,63</b>	<b>139.288,67</b>	<b>99,67 %</b>	<b>75,27 %</b>	<b>93,32 %</b>	<b>34.450,43</b>
<b>133</b>	<b>Ordenación del tráfico y del estacionamiento</b>	<b>131.746,04</b>	<b>7.517,63</b>	<b>138.830,91</b>	<b>104.838,24</b>	<b>97.835,15</b>	<b>7.003,09</b>
		<b>7.542,63</b>	<b>139.288,67</b>	<b>99,67 %</b>	<b>75,27 %</b>	<b>93,32 %</b>	<b>34.450,43</b>
1350	PROTECCIÓN CIVIL	300,00	0,00	0,00	0,00	0,00	0,00
213	Maquinaria, instalaciones técnicas y utillaje	-131,13	168,87	0,00 %	0,00 %	0,00 %	168,87
1350	PROTECCIÓN CIVIL	1.000,00	0,00	0,00	0,00	0,00	0,00
214	Elementos de transporte	-1.000,00	0,00	0,00 %	0,00 %	0,00 %	0,00
1350	PROTECCIÓN CIVIL	1.000,00	0,00	20,00	20,00	20,00	0,00
22103	Combustibles y carburantes	-584,52	415,48	4,81 %	4,81 %	100,00 %	395,48
1350	PROTECCIÓN CIVIL	5.000,00	0,00	0,00	0,00	0,00	0,00
22104	Vestuario	-4.000,00	1.000,00	0,00 %	0,00 %	0,00 %	1.000,00
1350	PROTECCIÓN CIVIL	875,00	0,00	875,00	375,00	375,00	0,00
224	Primas de seguros	0,00	875,00	100,00 %	42,86 %	100,00 %	500,00

## AYUNTAMIENTO DE CASTILLEJA DE LA CUESTA



**Estado de Gastos de Corriente. Ejercicio 2025**

**Desde: 1/ 1/2025 hasta: 31/12/2025**

**Agrupador por Funcional (Max. Nivel) y Económica (Max. Nivel)**

Página:4

Funcional Económica	Descripción de Funcional Descripción de Económica	Crédito Inicial Modificaciones	Incorp. Remanen. Créditos Definit.	Compromisos % Compr. s/Defin.	Obligaciones % Oblig. s/Defin.	Pagos Realiz. % Pagos s/Oblig.	Pendiente Pago Remanen. Crédito
1350	PROTECCIÓN CIVIL	5.000,00	0,00	1.316,46	1.316,46	1.316,46	0,00
22699	Otros gastos diversos	-3.299,74	1.700,26	77,43 %	77,43 %	100,00 %	383,80
<b>1350</b>	<b>PROTECCIÓN CIVIL</b>	<b>13.175,00</b>	<b>0,00</b>	<b>2.211,46</b>	<b>1.711,46</b>	<b>1.711,46</b>	<b>0,00</b>
		<b>-9.015,39</b>	<b>4.159,61</b>	<b>53,17 %</b>	<b>41,14 %</b>	<b>100,00 %</b>	<b>2.448,15</b>
<b>135</b>	<b>Protección civil</b>	<b>13.175,00</b>	<b>0,00</b>	<b>2.211,46</b>	<b>1.711,46</b>	<b>1.711,46</b>	<b>0,00</b>
		<b>-9.015,39</b>	<b>4.159,61</b>	<b>53,17 %</b>	<b>41,14 %</b>	<b>100,00 %</b>	<b>2.448,15</b>
<b>13</b>	<b>Seguridad y movilidad ciudadana</b>	<b>1.881.379,17</b>	<b>13.995,30</b>	<b>1.771.999,44</b>	<b>1.698.585,60</b>	<b>1.624.258,72</b>	<b>74.326,88</b>
		<b>-96.294,31</b>	<b>1.785.084,86</b>	<b>99,27 %</b>	<b>95,15 %</b>	<b>95,62 %</b>	<b>86.499,26</b>
1500	Administración General de Vivienda y Urbanismo	17.736,06	0,00	17.890,07	17.890,07	17.890,07	0,00
12000	Sueldos del Grupo A1	0,00	17.736,06	100,87 %	100,87 %	100,00 %	-154,01
1500	Administración General de Vivienda y Urbanismo	24.693,89	0,00	30.703,90	30.703,90	30.703,90	0,00
12001	Sueldos del Grupo A2	9.897,60	34.591,49	88,76 %	88,76 %	100,00 %	3.887,59
1500	Administración General de Vivienda y Urbanismo	10.124,88	0,00	9.145,34	9.145,34	9.145,34	0,00
12004	Sueldos del Grupo C2	0,00	10.124,88	90,33 %	90,33 %	100,00 %	979,54
1500	Administración General de Vivienda y Urbanismo	8.966,13	0,00	11.472,91	11.472,91	11.472,91	0,00
12006	Trienios	2.877,12	11.843,25	96,87 %	96,87 %	100,00 %	370,34
1500	Administración General de Vivienda y Urbanismo	33.796,63	0,00	37.387,53	37.387,53	37.387,53	0,00
12100	Complemento de destino	4.418,05	38.214,68	97,84 %	97,84 %	100,00 %	827,15
1500	Administración General de Vivienda y Urbanismo	44.740,45	0,00	49.824,14	49.824,14	49.824,14	0,00
12101	Complemento específico	6.012,49	50.752,94	98,17 %	98,17 %	100,00 %	928,80
1500	Administración General de Vivienda y Urbanismo	0,00	0,00	0,00	0,00	0,00	0,00
12103	Otros complementos	0,00	0,00	0,00 %	0,00 %	0,00 %	0,00
1500	Administración General de Vivienda y Urbanismo	32.695,28	0,00	33.277,82	33.277,82	33.277,82	0,00
15000	Productividad Personal Funcionario	694,12	33.389,40	99,67 %	99,67 %	100,00 %	111,58
1500	Administración General de Vivienda y Urbanismo	52.076,30	0,00	53.776,72	52.109,07	47.269,94	4.839,13
16000	Seguridad Social	2.346,58	54.422,88	98,81 %	95,75 %	90,71 %	2.313,81

## AYUNTAMIENTO DE CASTILLEJA DE LA CUESTA



**Estado de Gastos de Corriente. Ejercicio 2025**

**Desde: 1/ 1/2025 hasta: 31/12/2025**

**Agrupador por Funcional (Max. Nivel) y Económica (Max. Nivel)**

Página:5

Funcional Económica	Descripción de Funcional Descripción de Económica	Crédito Inicial Modificaciones	Incorp. Remanen. Créditos Definit.	Compromisos % Compr. s/Defin.	Obligaciones % Oblig. s/Defin.	Pagos Realiz. % Pagos s/Oblig.	Pendiente Pago Remanen. Crédito
1500	Administración General de Vivienda y Urbanismo	0,00	0,00	7.324,51	7.324,51	7.324,51	0,00
16215	INDEMNIZACIÓN POR I.T.(APORTACIÓN DE LA	0,00	0,00	0,00 %	0,00 %	100,00 %	-7.324,51
1500	Administración General de Vivienda y Urbanismo	0,00	36.802,15	36.802,15	36.300,00	36.300,00	0,00
22706	Estudios y trabajos técnicos	57.402,15	57.402,15	64,11 %	63,24 %	100,00 %	21.102,15
1500	Administración General de Vivienda y Urbanismo	30.000,00	1.034,55	41.831,63	22.760,10	22.760,10	0,00
22799	Otros trabajos realizados por otras empresas y	-3.965,45	26.034,55	160,68 %	87,42 %	100,00 %	3.274,45
<b>1500</b>	<b>Administración General de Vivienda y Urbanismo</b>	<b>254.829,62</b>	<b>37.836,70</b>	<b>329.436,72</b>	<b>308.195,39</b>	<b>303.356,26</b>	<b>4.839,13</b>
		<b>79.682,66</b>	<b>334.512,28</b>	<b>98,48 %</b>	<b>92,13 %</b>	<b>98,43 %</b>	<b>26.316,89</b>
<b>150</b>	<b>Administración General de Vivienda y Urbanismo</b>	<b>254.829,62</b>	<b>37.836,70</b>	<b>329.436,72</b>	<b>308.195,39</b>	<b>303.356,26</b>	<b>4.839,13</b>
		<b>79.682,66</b>	<b>334.512,28</b>	<b>98,48 %</b>	<b>92,13 %</b>	<b>98,43 %</b>	<b>26.316,89</b>
1510	Urbanismo: planeamiento, gestión, ejecución y	0,00	255.712,90	154.675,69	102.350,45	93.904,65	8.445,80
22706	Estudios y trabajos técnicos	317.085,17	317.085,17	48,78 %	32,28 %	91,75 %	214.734,72
<b>1510</b>	<b>Urbanismo: planeamiento, gestión, ejecución y</b>	<b>0,00</b>	<b>255.712,90</b>	<b>154.675,69</b>	<b>102.350,45</b>	<b>93.904,65</b>	<b>8.445,80</b>
		<b>317.085,17</b>	<b>317.085,17</b>	<b>48,78 %</b>	<b>32,28 %</b>	<b>91,75 %</b>	<b>214.734,72</b>
<b>151</b>	<b>Urbanismo: planeamiento, gestión, ejecución y</b>	<b>0,00</b>	<b>255.712,90</b>	<b>154.675,69</b>	<b>102.350,45</b>	<b>93.904,65</b>	<b>8.445,80</b>
		<b>317.085,17</b>	<b>317.085,17</b>	<b>48,78 %</b>	<b>32,28 %</b>	<b>91,75 %</b>	<b>214.734,72</b>
1522	Conservación y rehabilitación de la edificación	0,00	0,00	0,00	0,00	0,00	0,00
78005	A FAMILIAS E INSTITUCIONES SIN FINES DE	200.000,00	200.000,00	0,00 %	0,00 %	0,00 %	200.000,00
<b>1522</b>	<b>Conservación y rehabilitación de la edificación</b>	<b>0,00</b>	<b>0,00</b>	<b>0,00</b>	<b>0,00</b>	<b>0,00</b>	<b>0,00</b>
		<b>200.000,00</b>	<b>200.000,00</b>	<b>0,00 %</b>	<b>0,00 %</b>	<b>0,00 %</b>	<b>200.000,00</b>
<b>152</b>	<b>Vivienda</b>	<b>0,00</b>	<b>0,00</b>	<b>0,00</b>	<b>0,00</b>	<b>0,00</b>	<b>0,00</b>
		<b>200.000,00</b>	<b>200.000,00</b>	<b>0,00 %</b>	<b>0,00 %</b>	<b>0,00 %</b>	<b>200.000,00</b>
1530	Conservación de Vías Públicas	11.265,00	0,00	9.656,13	9.656,13	9.656,13	0,00
13000	Retribuciones básicas	-1.013,04	10.251,96	94,19 %	94,19 %	100,00 %	595,83
1530	Conservación de Vías Públicas	7.351,95	0,00	5.528,08	5.528,08	5.528,08	0,00
13002	Otras remuneraciones	-1.740,41	5.611,54	98,51 %	98,51 %	100,00 %	83,46

## AYUNTAMIENTO DE CASTILLEJA DE LA CUESTA



**Estado de Gastos de Corriente. Ejercicio 2025**

**Desde: 1/ 1/2025 hasta: 31/12/2025**

**Agrupador por Funcional (Max. Nivel) y Económica (Max. Nivel)**

Página:6

Funcional Económica	Descripción de Funcional Descripción de Económica	Crédito Inicial Modificaciones	Incorp. Remanen. Créditos Definit.	Compromisos % Compr. s/Defin.	Obligaciones % Oblig. s/Defin.	Pagos Realiz. % Pagos s/Oblig.	Pendiente Pago Remanen. Crédito
1530	Conservación de Vías Públicas	537,26	0,00	173,11	173,11	173,11	0,00
15001	PRODUCTIVIDAD PERSONAL LABORAL	-346,04	191,22	90,53 %	90,53 %	100,00 %	18,11
1530	Conservación de Vías Públicas	11.196,85	0,00	11.047,53	10.445,65	10.191,48	254,17
16000	Seguridad Social	350,91	11.547,76	95,67 %	90,46 %	97,57 %	1.102,11
1530	Conservación de Vías Públicas	0,00	0,00	1.179,52	1.179,52	1.179,52	0,00
16109	INDEMNIZACIÓN POR CESE	0,00	0,00	0,00 %	0,00 %	100,00 %	-1.179,52
1530	Conservación de Vías Públicas	8.000,00	0,00	140,97	140,97	140,97	0,00
210	Infraestructuras y bienes naturales	-5.340,13	2.659,87	5,30 %	5,30 %	100,00 %	2.518,90
1530	Conservación de Vías Públicas	39.000,00	578,04	42.096,94	17.325,36	12.600,61	4.724,75
22199	Otros suministros	578,04	39.578,04	106,36 %	43,78 %	72,73 %	22.252,68
1530	Conservación de Vías Públicas	0,00	66.265,71	89.018,54	89.018,54	89.018,54	0,00
61925	REURBANIZACIONES, ARREGLOS Y	89.018,54	89.018,54	100,00 %	100,00 %	100,00 %	0,00
<b>1530</b>	<b>Conservación de Vías Públicas</b>	<b>77.351,06</b>	<b>66.843,75</b>	<b>158.840,82</b>	<b>133.467,36</b>	<b>128.488,44</b>	<b>4.978,92</b>
		<b>81.507,87</b>	<b>158.858,93</b>	<b>99,99 %</b>	<b>84,02 %</b>	<b>96,27 %</b>	<b>25.391,57</b>
1532	Pavimentación de vías públicas	0,00	21.142,21	114.820,94	114.820,94	114.820,94	0,00
61925	REURBANIZACIONES, ARREGLOS Y	1.141.142,21	1.141.142,21	10,06 %	10,06 %	100,00 %	1.026.321,27
<b>1532</b>	<b>Pavimentación de vías públicas</b>	<b>0,00</b>	<b>21.142,21</b>	<b>114.820,94</b>	<b>114.820,94</b>	<b>114.820,94</b>	<b>0,00</b>
		<b>1.141.142,21</b>	<b>1.141.142,21</b>	<b>10,06 %</b>	<b>10,06 %</b>	<b>100,00 %</b>	<b>1.026.321,27</b>
<b>153</b>	<b>Vías públicas</b>	<b>77.351,06</b>	<b>87.985,96</b>	<b>273.661,76</b>	<b>248.288,30</b>	<b>243.309,38</b>	<b>4.978,92</b>
		<b>1.222.650,08</b>	<b>1.300.001,14</b>	<b>21,05 %</b>	<b>19,10 %</b>	<b>97,99 %</b>	<b>1.051.712,84</b>
<b>15</b>	<b>Vivienda y urbanismo</b>	<b>332.180,68</b>	<b>381.535,56</b>	<b>757.774,17</b>	<b>658.834,14</b>	<b>640.570,29</b>	<b>18.263,85</b>
		<b>1.819.417,91</b>	<b>2.151.598,59</b>	<b>35,22 %</b>	<b>30,62 %</b>	<b>97,23 %</b>	<b>1.492.764,45</b>
1621	Recogida de residuos	65.560,67	0,00	42.166,90	42.166,90	42.166,90	0,00
13000	Retribuciones básicas	-3.000,00	62.560,67	67,40 %	67,40 %	100,00 %	20.393,77
1621	Recogida de residuos	59.483,84	0,00	38.653,15	38.653,15	38.653,15	0,00
13002	Otras remuneraciones	-10.601,47	48.882,37	79,07 %	79,07 %	100,00 %	10.229,22

## AYUNTAMIENTO DE CASTILLEJA DE LA CUESTA



**Estado de Gastos de Corriente. Ejercicio 2025**

**Desde: 1/ 1/2025 hasta: 31/12/2025**

**Agrupador por Funcional (Max. Nivel) y Económica (Max. Nivel)**

Página:7

Funcional Económica	Descripción de Funcional Descripción de Económica	Crédito Inicial Modificaciones	Incorp. Remanen. Créditos Definit.	Compromisos % Compr. s/Defin.	Obligaciones % Oblig. s/Defin.	Pagos Realiz. % Pagos s/Oblig.	Pendiente Pago Remanen. Crédito
1621	Recogida de residuos	0,00	0,00	31.056,25	31.056,25	31.056,25	0,00
131	Laboral temporal	0,00	0,00	0,00 %	0,00 %	100,00 %	-31.056,25
1621	Recogida de residuos	4.094,31	0,00	3.110,38	3.110,38	3.110,38	0,00
15001	PRODUCTIVIDAD PERSONAL LABORAL	-909,71	3.184,60	97,67 %	97,67 %	100,00 %	74,22
1621	Recogida de residuos	53.622,91	0,00	51.370,93	50.866,93	46.350,14	4.516,79
16000	Seguridad Social	1.279,63	54.902,54	93,57 %	92,65 %	91,12 %	4.035,61
1621	Recogida de residuos	0,00	0,00	552,18	552,18	552,18	0,00
16109	INDEMNIZACIÓN POR CESE	0,00	0,00	0,00 %	0,00 %	100,00 %	-552,18
1621	Recogida de residuos	0,00	0,00	398,95	398,95	398,95	0,00
16215	INDEMNIZACIÓN POR I.T.(APORTACIÓN DE LA	0,00	0,00	0,00 %	0,00 %	100,00 %	-398,95
1621	Recogida de residuos	0,00	0,00	71.089,30	64.198,05	64.198,05	0,00
204	Arrendamientos de material de transporte	0,00	0,00	0,00 %	0,00 %	100,00 %	-64.198,05
1621	Recogida de residuos	1.000,00	0,00	0,00	0,00	0,00	0,00
213	Maquinaria, instalaciones técnicas y utillaje	-1.000,00	0,00	0,00 %	0,00 %	0,00 %	0,00
1621	Recogida de residuos	111.320,00	9.680,00	129.001,34	128.917,21	128.917,21	0,00
214	Elementos de transporte	63.680,00	175.000,00	73,72 %	73,67 %	100,00 %	46.082,79
1621	Recogida de residuos	66.500,00	14.632,40	67.242,10	51.730,48	51.730,48	0,00
22103	Combustibles y carburantes	14.632,40	81.132,40	82,88 %	63,76 %	100,00 %	29.401,92
1621	Recogida de residuos	7.000,00	0,00	5.620,00	5.620,00	5.620,00	0,00
224	Primas de seguros	-1.380,00	5.620,00	100,00 %	100,00 %	100,00 %	0,00
1621	Recogida de residuos	470.000,00	0,00	660.220,97	660.220,97	660.220,97	0,00
22712	Servicio de Eliminación y Tratamiento de R.S.U.	233.174,62	703.174,62	93,89 %	93,89 %	100,00 %	42.953,65
1621	Recogida de residuos	321.000,00	7.389,48	328.273,08	320.883,54	301.578,05	19.305,49
22799	Otros trabajos realizados por otras empresas y	29.389,48	350.389,48	93,69 %	91,58 %	93,98 %	29.505,94
1621	Recogida de residuos	0,00	193.000,00	422.586,45	0,00	0,00	0,00
624	Elementos de transporte	424.710,00	424.710,00	99,50 %	0,00 %	0,00 %	424.710,00

## AYUNTAMIENTO DE CASTILLEJA DE LA CUESTA



**Estado de Gastos de Corriente. Ejercicio 2025**

**Desde: 1/ 1/2025 hasta: 31/12/2025**

**Agrupador por Funcional (Max. Nivel) y Económica (Max. Nivel)**

Página:8

Funcional Económica	Descripción de Funcional Descripción de Económica	Crédito Inicial Modificaciones	Incorp. Remanen. Créditos Definit.	Compromisos % Compr. s/Defin.	Obligaciones % Oblig. s/Defin.	Pagos Realiz. % Pagos s/Oblig.	Pendiente Pago Remanen. Crédito
1621	Recogida de residuos	0,00	0,00	168.577,20	0,00	0,00	0,00
62910	CONTENEDORES DE R.S.U.	168.795,00	168.795,00	99,87 %	0,00 %	0,00 %	168.795,00
<b>1621</b>	<b>Recogida de residuos</b>	<b>1.159.581,73</b>	<b>224.701,88</b>	<b>2.019.919,18</b>	<b>1.398.374,99</b>	<b>1.374.552,71</b>	<b>23.822,28</b>
		<b>918.769,95</b>	<b>2.078.351,68</b>	<b>97,19 %</b>	<b>67,28 %</b>	<b>98,30 %</b>	<b>679.976,69</b>
<b>162</b>	<b>Recogida, gestión y tratamiento de residuos</b>	<b>1.159.581,73</b>	<b>224.701,88</b>	<b>2.019.919,18</b>	<b>1.398.374,99</b>	<b>1.374.552,71</b>	<b>23.822,28</b>
		<b>918.769,95</b>	<b>2.078.351,68</b>	<b>97,19 %</b>	<b>67,28 %</b>	<b>98,30 %</b>	<b>679.976,69</b>
1630	Limpieza viaria	153.858,18	0,00	141.001,83	140.905,80	140.905,80	0,00
13000	Retribuciones básicas	-5.211,29	148.646,89	94,86 %	94,79 %	100,00 %	7.741,09
1630	Limpieza viaria	132.064,92	0,00	108.201,34	108.201,34	108.201,34	0,00
13002	Otras remuneraciones	-9.988,95	122.075,97	88,63 %	88,63 %	100,00 %	13.874,63
1630	Limpieza viaria	9.696,12	0,00	6.704,92	6.704,92	6.704,92	0,00
15001	PRODUCTIVIDAD PERSONAL LABORAL	-2.835,93	6.860,19	97,74 %	97,74 %	100,00 %	155,27
1630	Limpieza viaria	101.013,11	0,00	117.866,31	116.749,46	105.136,36	11.613,10
16000	Seguridad Social	6.428,30	107.441,41	109,70 %	108,66 %	90,05 %	-9.308,05
1630	Limpieza viaria	0,00	0,00	7.078,79	7.078,79	7.078,79	0,00
16215	INDEMNIZACIÓN POR I.T.(APORTACIÓN DE LA	0,00	0,00	0,00 %	0,00 %	100,00 %	-7.078,79
1630	Limpieza viaria	45.000,00	22.097,94	66.867,94	53.320,26	51.371,18	1.949,08
213	Maquinaria, instalaciones técnicas y utillaje	22.097,94	67.097,94	99,66 %	79,47 %	96,34 %	13.777,68
1630	Limpieza viaria	6.000,00	0,00	2.313,62	0,00	0,00	0,00
22103	Combustibles y carburantes	-3.686,38	2.313,62	100,00 %	0,00 %	0,00 %	2.313,62
1630	Limpieza viaria	30.000,00	6,59	18.131,24	16.086,96	16.086,96	0,00
22199	Otros suministros	-11.868,76	18.131,24	100,00 %	88,73 %	100,00 %	2.044,28
1630	Limpieza viaria	750,00	0,00	1.014,31	1.014,31	1.014,31	0,00
224	Primas de seguros	0,00	750,00	135,24 %	135,24 %	100,00 %	-264,31
1630	Limpieza viaria	0,00	360.000,00	305.996,26	305.996,22	305.996,22	0,00
22700	Limpieza y aseo	860.000,00	860.000,00	35,58 %	35,58 %	100,00 %	554.003,78

## AYUNTAMIENTO DE CASTILLEJA DE LA CUESTA



**Estado de Gastos de Corriente. Ejercicio 2025**

**Desde: 1/ 1/2025 hasta: 31/12/2025**

**Agrupador por Funcional (Max. Nivel) y Económica (Max. Nivel)**

Página:9

Funcional Económica	Descripción de Funcional Descripción de Económica	Crédito Inicial Modificaciones	Incorp. Remanen. Créditos Definit.	Compromisos % Compr. s/Defin.	Obligaciones % Oblig. s/Defin.	Pagos Realiz. % Pagos s/Oblig.	Pendiente Pago Remanen. Crédito
1630	Limpieza viaria	200.000,00	0,00	0,00	0,00	0,00	0,00
22799	Otros trabajos realizados por otras empresas y	-200.000,00	0,00	0,00 %	0,00 %	0,00 %	0,00
1630	Limpieza viaria	0,00	0,00	93.185,55	93.185,55	93.185,55	0,00
623	Maquinaria, instalaciones técnicas y utillaje	109.933,34	109.933,34	84,77 %	84,77 %	100,00 %	16.747,79
1630	Limpieza viaria	0,00	1,22	1,22	1,21	0,00	1,21
633	Maquinaria, instalaciones técnicas y utillaje	1,22	1,22	100,00 %	99,18 %	0,00 %	0,01
<b>1630</b>	<b>Limpieza viaria</b>	<b>678.382,33</b>	<b>382.105,75</b>	<b>868.363,33</b>	<b>849.244,82</b>	<b>835.681,43</b>	<b>13.563,39</b>
		<b>764.869,49</b>	<b>1.443.251,82</b>	<b>60,17 %</b>	<b>58,84 %</b>	<b>98,40 %</b>	<b>594.007,00</b>
<b>163</b>	<b>Limpieza viaria</b>	<b>678.382,33</b>	<b>382.105,75</b>	<b>868.363,33</b>	<b>849.244,82</b>	<b>835.681,43</b>	<b>13.563,39</b>
		<b>764.869,49</b>	<b>1.443.251,82</b>	<b>60,17 %</b>	<b>58,84 %</b>	<b>98,40 %</b>	<b>594.007,00</b>
1640	Cementerios y servicios funerarios	18.350,65	0,00	15.756,19	15.756,19	15.756,19	0,00
13000	Retribuciones básicas	-2.339,25	16.011,40	98,41 %	98,41 %	100,00 %	255,21
1640	Cementerios y servicios funerarios	19.154,25	0,00	14.384,24	14.384,24	14.384,24	0,00
13002	Otras remuneraciones	-5.061,33	14.092,92	102,07 %	102,07 %	100,00 %	-291,32
1640	Cementerios y servicios funerarios	2.943,47	0,00	706,30	706,30	706,30	0,00
15001	PRODUCTIVIDAD PERSONAL LABORAL	-2.237,17	706,30	100,00 %	100,00 %	100,00 %	0,00
1640	Cementerios y servicios funerarios	14.743,79	0,00	11.129,00	11.129,00	10.444,97	684,03
16000	Seguridad Social	-3.578,68	11.165,11	99,68 %	99,68 %	93,85 %	36,11
1640	Cementerios y servicios funerarios	1.500,00	0,00	0,00	0,00	0,00	0,00
212	Edificios y otras construcciones	-1.500,00	0,00	0,00 %	0,00 %	0,00 %	0,00
1640	Cementerios y servicios funerarios	2.000,00	1.672,81	3.209,68	0,00	0,00	0,00
22100	Energía eléctrica	1.672,81	3.672,81	87,39 %	0,00 %	0,00 %	3.672,81
1640	Cementerios y servicios funerarios	2.000,00	0,00	1.980,89	1.980,89	1.980,89	0,00
22101	Agua	0,00	2.000,00	99,04 %	99,04 %	100,00 %	19,11
1640	Cementerios y servicios funerarios	1.000,00	0,00	0,00	0,00	0,00	0,00
22199	Otros suministros	-1.000,00	0,00	0,00 %	0,00 %	0,00 %	0,00

## AYUNTAMIENTO DE CASTILLEJA DE LA CUESTA



**Estado de Gastos de Corriente. Ejercicio 2025**

**Desde: 1/ 1/2025 hasta: 31/12/2025**

**Agrupador por Funcional (Max. Nivel) y Económica (Max. Nivel)**

Página:10

Funcional Económica	Descripción de Funcional Descripción de Económica	Crédito Inicial Modificaciones	Incorp. Remanen. Créditos Definit.	Compromisos % Compr. s/Defin.	Obligaciones % Oblig. s/Defin.	Pagos Realiz. % Pagos s/Oblig.	Pendiente Pago Remanen. Crédito
1640	Cementerios y servicios funerarios	0,00	33.275,00	33.275,00	33.275,00	33.275,00	0,00
623	Maquinaria, instalaciones técnicas y utillaje	33.275,00	33.275,00	100,00 %	100,00 %	100,00 %	0,00
<b>1640</b>	<b>Cementerios y servicios funerarios</b>	<b>61.692,16</b>	<b>34.947,81</b>	<b>80.441,30</b>	<b>77.231,62</b>	<b>76.547,59</b>	<b>684,03</b>
		<b>19.231,38</b>	<b>80.923,54</b>	<b>99,40 %</b>	<b>95,44 %</b>	<b>99,11 %</b>	<b>3.691,92</b>
<b>164</b>	<b>Cementerios y servicios funerarios</b>	<b>61.692,16</b>	<b>34.947,81</b>	<b>80.441,30</b>	<b>77.231,62</b>	<b>76.547,59</b>	<b>684,03</b>
		<b>19.231,38</b>	<b>80.923,54</b>	<b>99,40 %</b>	<b>95,44 %</b>	<b>99,11 %</b>	<b>3.691,92</b>
1650	Alumbrado público	16.237,52	0,00	10.333,10	10.333,10	10.333,10	0,00
13000	Retribuciones básicas	-4.828,72	11.408,80	90,57 %	90,57 %	100,00 %	1.075,70
1650	Alumbrado público	15.419,40	0,00	7.939,14	7.939,14	7.939,14	0,00
13002	Otras remuneraciones	-5.454,15	9.965,25	79,67 %	79,67 %	100,00 %	2.026,11
1650	Alumbrado público	6.286,94	0,00	2.755,68	2.755,68	2.755,68	0,00
15001	PRODUCTIVIDAD PERSONAL LABORAL	-3.478,45	2.808,49	98,12 %	98,12 %	100,00 %	52,81
1650	Alumbrado público	15.036,16	0,00	14.252,02	14.124,60	12.695,63	1.428,97
16000	Seguridad Social	0,00	15.036,16	94,78 %	93,94 %	89,88 %	911,56
1650	Alumbrado público	0,00	0,00	3.828,59	3.828,59	3.828,59	0,00
16215	INDEMNIZACIÓN POR I.T.(APORTACIÓN DE LA	0,00	0,00	0,00 %	0,00 %	100,00 %	-3.828,59
1650	Alumbrado público	5.000,00	0,00	0,00	0,00	0,00	0,00
210	Infraestructuras y bienes naturales	-5.000,00	0,00	0,00 %	0,00 %	0,00 %	0,00
1650	Alumbrado público	700,00	0,00	0,00	0,00	0,00	0,00
216	Equipos para procesos de información	-700,00	0,00	0,00 %	0,00 %	0,00 %	0,00
1650	Alumbrado público	217.196,16	44.613,71	255.975,06	230.697,59	230.697,59	0,00
22100	Energía eléctrica	44.613,71	261.809,87	97,77 %	88,12 %	100,00 %	31.112,28
1650	Alumbrado público	0,00	151.863,37	5.142,50	5.142,50	5.142,50	0,00
61913	INVERSIÓN DE REPOSICIÓN EN ALUMBRADO	5.169,28	5.169,28	99,48 %	99,48 %	100,00 %	26,78
<b>1650</b>	<b>Alumbrado público</b>	<b>275.876,18</b>	<b>196.477,08</b>	<b>300.226,09</b>	<b>274.821,20</b>	<b>273.392,23</b>	<b>1.428,97</b>
		<b>30.321,67</b>	<b>306.197,85</b>	<b>98,05 %</b>	<b>89,75 %</b>	<b>99,48 %</b>	<b>31.376,65</b>

## AYUNTAMIENTO DE CASTILLEJA DE LA CUESTA



**Estado de Gastos de Corriente. Ejercicio 2025**

**Desde: 1/ 1/2025 hasta: 31/12/2025**

**Agrupador por Funcional (Max. Nivel) y Económica (Max. Nivel)**

Página:11

Funcional Económica	Descripción de Funcional Descripción de Económica	Crédito Inicial Modificaciones	Incorp. Remanen. Créditos Definit.	Compromisos % Compr. s/Defin.	Obligaciones % Oblig. s/Defin.	Pagos Realiz. % Pagos s/Oblig.	Pendiente Pago Remanen. Crédito
<b>165</b>	<b>Alumbrado público</b>	<b>275.876,18</b>	<b>196.477,08</b>	<b>300.226,09</b>	<b>274.821,20</b>	<b>273.392,23</b>	<b>1.428,97</b>
		<b>30.321,67</b>	<b>306.197,85</b>	<b>98,05 %</b>	<b>89,75 %</b>	<b>99,48 %</b>	<b>31.376,65</b>
<b>16</b>	<b>Bienestar comunitario</b>	<b>2.175.532,40</b>	<b>838.232,52</b>	<b>3.268.949,90</b>	<b>2.599.672,63</b>	<b>2.560.173,96</b>	<b>39.498,67</b>
		<b>1.733.192,49</b>	<b>3.908.724,89</b>	<b>83,63 %</b>	<b>66,51 %</b>	<b>98,48 %</b>	<b>1.309.052,26</b>
1710	Parques y jardines	35.023,84	0,00	34.221,50	34.221,50	34.221,50	0,00
13000	Retribuciones básicas	-1.567,33	33.456,51	102,29 %	102,29 %	100,00 %	-764,99
1710	Parques y jardines	27.234,31	0,00	26.829,50	26.829,50	26.829,50	0,00
13002	Otras remuneraciones	-1.000,00	26.234,31	102,27 %	102,27 %	100,00 %	-595,19
1710	Parques y jardines	11.806,18	0,00	9.999,54	9.999,54	9.999,54	0,00
15001	PRODUCTIVIDAD PERSONAL LABORAL	-1.336,86	10.469,32	95,51 %	95,51 %	100,00 %	469,78
1710	Parques y jardines	28.453,52	0,00	32.349,27	31.466,69	28.892,86	2.573,83
16000	Seguridad Social	5.255,93	33.709,45	95,96 %	93,35 %	91,82 %	2.242,76
1710	Parques y jardines	0,00	0,00	310,25	310,25	310,25	0,00
213	Maquinaria, instalaciones técnicas y utillaje	0,00	0,00	0,00 %	0,00 %	100,00 %	-310,25
1710	Parques y jardines	24.200,00	16.726,43	24.200,00	24.186,69	5.315,53	18.871,16
219	Otro inmovilizado material	16.726,43	40.926,43	59,13 %	59,10 %	21,98 %	16.739,74
1710	Parques y jardines	25.000,00	4.353,94	23.304,63	14.189,41	14.189,41	0,00
22100	Energía eléctrica	4.353,94	29.353,94	79,39 %	48,34 %	100,00 %	15.164,53
1710	Parques y jardines	50.000,00	0,00	39.393,51	39.393,51	39.393,51	0,00
22101	Agua	0,00	50.000,00	78,79 %	78,79 %	100,00 %	10.606,49
1710	Parques y jardines	15.500,00	877,81	24.731,74	15.794,94	15.794,94	0,00
22115	Material de Jardinería	-2.122,19	13.377,81	184,87 %	118,07 %	100,00 %	-2.417,13
1710	Parques y jardines	475.000,00	47,43	507.248,67	472.265,76	472.265,76	0,00
22799	Otros trabajos realizados por otras empresas y	25.547,43	500.547,43	101,34 %	94,35 %	100,00 %	28.281,67
1710	Parques y jardines	0,00	54.999,99	85.413,21	34.010,20	34.010,20	0,00
61923	ARREGLO Y MEJORAS DOTACIONALES DE	89.010,19	89.010,19	95,96 %	38,21 %	100,00 %	54.999,99

## AYUNTAMIENTO DE CASTILLEJA DE LA CUESTA



**Estado de Gastos de Corriente. Ejercicio 2025**

**Desde: 1/ 1/2025 hasta: 31/12/2025**

**Agrupador por Funcional (Max. Nivel) y Económica (Max. Nivel)**

Página:12

Funcional Económica	Descripción de Funcional Descripción de Económica	Crédito Inicial Modificaciones	Incorp. Remanen. Créditos Definit.	Compromisos % Compr. s/Defin.	Obligaciones % Oblig. s/Defin.	Pagos Realiz. % Pagos s/Oblig.	Pendiente Pago Remanen. Crédito
<b>1710</b>	<b>Parques y jardines</b>	<b>692.217,85</b>	<b>77.005,60</b>	<b>808.001,82</b>	<b>702.667,99</b>	<b>681.223,00</b>	<b>21.444,99</b>
		<b>134.867,54</b>	<b>827.085,39</b>	<b>97,69 %</b>	<b>84,96 %</b>	<b>96,95 %</b>	<b>124.417,40</b>
<b>171</b>	<b>Parques y jardines</b>	<b>692.217,85</b>	<b>77.005,60</b>	<b>808.001,82</b>	<b>702.667,99</b>	<b>681.223,00</b>	<b>21.444,99</b>
		<b>134.867,54</b>	<b>827.085,39</b>	<b>97,69 %</b>	<b>84,96 %</b>	<b>96,95 %</b>	<b>124.417,40</b>
<b>17</b>	<b>Medio ambiente</b>	<b>692.217,85</b>	<b>77.005,60</b>	<b>808.001,82</b>	<b>702.667,99</b>	<b>681.223,00</b>	<b>21.444,99</b>
		<b>134.867,54</b>	<b>827.085,39</b>	<b>97,69 %</b>	<b>84,96 %</b>	<b>96,95 %</b>	<b>124.417,40</b>
<b>1</b>	<b>SERVICIOS PÚBLICOS BÁSICOS.</b>	<b>5.081.310,10</b>	<b>1.310.768,98</b>	<b>6.606.725,33</b>	<b>5.659.760,36</b>	<b>5.506.225,97</b>	<b>153.534,39</b>
		<b>3.591.183,63</b>	<b>8.672.493,73</b>	<b>76,18 %</b>	<b>65,26 %</b>	<b>97,29 %</b>	<b>3.012.733,37</b>
2310	Asistencia social primaria	17.736,06	0,00	18.186,19	18.186,19	18.186,19	0,00
12000	Sueldos del Grupo A1	0,00	17.736,06	102,54 %	102,54 %	100,00 %	-450,13
2310	Asistencia social primaria	62.384,56	0,00	53.137,15	53.137,15	53.137,15	0,00
12001	Sueldos del Grupo A2	0,00	62.384,56	85,18 %	85,18 %	100,00 %	9.247,41
2310	Asistencia social primaria	20.249,76	0,00	20.641,76	20.641,76	20.641,76	0,00
12004	Sueldos del Grupo C2	1.589,92	21.839,68	94,51 %	94,51 %	100,00 %	1.197,92
2310	Asistencia social primaria	0,00	0,00	17.970,15	17.970,15	17.970,15	0,00
12005	Sueldos del Grupo E	0,00	0,00	0,00 %	0,00 %	100,00 %	-17.970,15
2310	Asistencia social primaria	14.909,30	0,00	13.459,99	13.459,99	13.459,99	0,00
12006	Trienios	0,00	14.909,30	90,28 %	90,28 %	100,00 %	1.449,31
2310	Asistencia social primaria	57.153,46	0,00	63.237,38	63.237,38	63.237,38	0,00
12100	Complemento de destino	0,00	57.153,46	110,64 %	110,64 %	100,00 %	-6.083,92
2310	Asistencia social primaria	62.879,60	0,00	73.178,04	73.178,04	73.178,04	0,00
12101	Complemento específico	0,00	62.879,60	116,38 %	116,38 %	100,00 %	-10.298,44
2310	Asistencia social primaria	0,00	0,00	0,00	0,00	0,00	0,00
12103	Otros complementos	0,00	0,00	0,00 %	0,00 %	0,00 %	0,00
2310	Asistencia social primaria	0,00	0,00	12.309,48	12.309,48	12.309,48	0,00
123	COMPENSACIÓN ECONÓMICA PROCED.	0,00	0,00	0,00 %	0,00 %	100,00 %	-12.309,48

## AYUNTAMIENTO DE CASTILLEJA DE LA CUESTA



**Estado de Gastos de Corriente. Ejercicio 2025**

**Desde: 1/ 1/2025 hasta: 31/12/2025**

**Agrupador por Funcional (Max. Nivel) y Económica (Max. Nivel)**

Página:13

Funcional Económica	Descripción de Funcional Descripción de Económica	Crédito Inicial Modificaciones	Incorp. Remanen. Créditos Definit.	Compromisos % Compr. s/Defin.	Obligaciones % Oblig. s/Defin.	Pagos Realiz. % Pagos s/Oblig.	Pendiente Pago Remanen. Crédito
2310	Asistencia social primaria	15.227,52	0,00	15.442,95	15.442,95	15.442,95	0,00
13000	Retribuciones básicas	434,78	15.662,30	98,60 %	98,60 %	100,00 %	219,35
2310	Asistencia social primaria	9.323,16	0,00	9.553,23	9.552,87	9.552,87	0,00
13002	Otras remuneraciones	0,00	9.323,16	102,47 %	102,46 %	100,00 %	-229,71
2310	Asistencia social primaria	137.342,24	136.912,74	91.744,69	91.744,69	91.744,69	0,00
131	Laboral temporal	136.912,74	274.254,98	33,45 %	33,45 %	100,00 %	182.510,29
2310	Asistencia social primaria	13.295,58	0,00	13.668,70	13.668,70	13.668,70	0,00
15000	Productividad Personal Funcionario	375,77	13.671,35	99,98 %	99,98 %	100,00 %	2,65
2310	Asistencia social primaria	692,58	0,00	707,98	707,98	707,98	0,00
15001	PRODUCTIVIDAD PERSONAL LABORAL	15,40	707,98	100,00 %	100,00 %	100,00 %	0,00
2310	Asistencia social primaria	122.073,31	46.101,21	123.317,13	121.243,10	103.511,72	17.731,38
16000	Seguridad Social	46.101,21	168.174,52	73,33 %	72,09 %	85,38 %	46.931,42
2310	Asistencia social primaria	0,00	0,00	2.277,60	2.277,60	2.277,60	0,00
16109	INDEMNIZACIÓN POR CESE	0,00	0,00	0,00 %	0,00 %	100,00 %	-2.277,60
2310	Asistencia social primaria	0,00	0,00	1.625,36	1.625,36	1.625,36	0,00
16215	INDEMNIZACIÓN POR I.T.(APORTACIÓN DE LA	0,00	0,00	0,00 %	0,00 %	100,00 %	-1.625,36
2310	Asistencia social primaria	550,00	1.763,24	2.064,28	0,00	0,00	0,00
213	Maquinaria, instalaciones técnicas y utillaje	1.763,24	2.313,24	89,24 %	0,00 %	0,00 %	2.313,24
2310	Asistencia social primaria	100,00	0,00	0,00	0,00	0,00	0,00
224	Primas de seguros	-100,00	0,00	0,00 %	0,00 %	0,00 %	0,00
2310	Asistencia social primaria	13.660,00	0,00	12.882,22	2.882,22	1.865,82	1.016,40
22645	Activ. Deleg. Bienestar Social	4.253,24	17.913,24	71,91 %	16,09 %	64,74 %	15.031,02
2310	Asistencia social primaria	1.100,00	0,00	32.739,58	32.739,58	32.739,58	0,00
22799	Otros trabajos realizados por otras empresas y	62.260,01	63.360,01	51,67 %	51,67 %	100,00 %	30.620,43
2310	Asistencia social primaria	103.000,00	65.362,02	71.302,62	71.302,62	71.302,62	0,00
48000	Atenciones Benéfico-Asistenciales	65.362,02	168.362,02	42,35 %	42,35 %	100,00 %	97.059,40

## AYUNTAMIENTO DE CASTILLEJA DE LA CUESTA



**Estado de Gastos de Corriente. Ejercicio 2025**

**Desde: 1/ 1/2025 hasta: 31/12/2025**

**Agrupador por Funcional (Max. Nivel) y Económica (Max. Nivel)**

Página:14

Funcional Económica	Descripción de Funcional Descripción de Económica	Crédito Inicial Modificaciones	Incorp. Remanen. Créditos Definit.	Compromisos % Compr. s/Defin.	Obligaciones % Oblig. s/Defin.	Pagos Realiz. % Pagos s/Oblig.	Pendiente Pago Remanen. Crédito
2310	Asistencia social primaria	6.305,76	0,00	6.305,76	6.305,76	0,00	6.305,76
48935	CONVENIO CON LA ASOCIACIÓN	1.279,71	7.585,47	83,13 %	83,13 %	0,00 %	1.279,71
<b>2310</b>	<b>Asistencia social primaria</b>	<b>657.982,89</b>	<b>250.139,21</b>	<b>655.752,24</b>	<b>641.613,57</b>	<b>616.560,03</b>	<b>25.053,54</b>
		<b>320.248,04</b>	<b>978.230,93</b>	<b>67,03 %</b>	<b>65,59 %</b>	<b>96,10 %</b>	<b>336.617,36</b>
2311	Promoción de la Igualdad	17.736,06	0,00	18.169,39	18.169,39	18.169,39	0,00
12000	Sueldos del Grupo A1	1.033,23	18.769,29	96,80 %	96,80 %	100,00 %	599,90
2311	Promoción de la Igualdad	15.596,14	0,00	18.332,25	18.332,25	18.332,25	0,00
12001	Sueldos del Grupo A2	2.708,72	18.304,86	100,15 %	100,15 %	100,00 %	-27,39
2311	Promoción de la Igualdad	7.842,48	0,00	7.999,04	7.999,04	7.999,04	0,00
12006	Trienios	0,00	7.842,48	102,00 %	102,00 %	100,00 %	-156,56
2311	Promoción de la Igualdad	17.300,50	0,00	19.033,86	19.033,86	19.033,86	0,00
12100	Complemento de destino	1.497,69	18.798,19	101,25 %	101,25 %	100,00 %	-235,67
2311	Promoción de la Igualdad	12.277,72	0,00	14.307,06	14.307,06	14.307,06	0,00
12101	Complemento específico	1.810,26	14.087,98	101,56 %	101,56 %	100,00 %	-219,08
2311	Promoción de la Igualdad	0,00	0,00	0,00	0,00	0,00	0,00
12103	Otros complementos	0,00	0,00	0,00 %	0,00 %	0,00 %	0,00
2311	Promoción de la Igualdad	16.321,99	0,00	0,00	0,00	0,00	0,00
131	Laboral temporal	-1.500,00	14.821,99	0,00 %	0,00 %	0,00 %	14.821,99
2311	Promoción de la Igualdad	2.801,58	0,00	2.635,38	2.635,38	2.635,38	0,00
15000	Productividad Personal Funcionario	-148,12	2.653,46	99,32 %	99,32 %	100,00 %	18,08
2311	Promoción de la Igualdad	25.128,09	0,00	21.654,65	21.561,49	19.502,83	2.058,66
16000	Seguridad Social	1.821,77	26.949,86	80,35 %	80,01 %	90,45 %	5.388,37
2311	Promoción de la Igualdad	0,00	0,00	49,86	49,86	49,86	0,00
16215	INDEMNIZACIÓN POR I.T.(APORTACIÓN DE LA	0,00	0,00	0,00 %	0,00 %	100,00 %	-49,86
2311	Promoción de la Igualdad	370,00	0,00	289,41	289,41	289,41	0,00
224	Primas de seguros	0,00	370,00	78,22 %	78,22 %	100,00 %	80,59

## AYUNTAMIENTO DE CASTILLEJA DE LA CUESTA



**Estado de Gastos de Corriente. Ejercicio 2025**

**Desde: 1/ 1/2025 hasta: 31/12/2025**

**Agrupador por Funcional (Max. Nivel) y Económica (Max. Nivel)**

Página:15

Funcional Económica	Descripción de Funcional Descripción de Económica	Crédito Inicial Modificaciones	Incorp. Remanen. Créditos Definit.	Compromisos % Compr. s/Defin.	Obligaciones % Oblig. s/Defin.	Pagos Realiz. % Pagos s/Oblig.	Pendiente Pago Remanen. Crédito
2311	Promoción de la Igualdad	330,00	0,00	0,00	0,00	0,00	0,00
22602	Publicidad y propaganda	0,00	330,00	0,00 %	0,00 %	0,00 %	330,00
2311	Promoción de la Igualdad	18.000,00	14.327,21	23.845,60	19.645,60	15.168,60	4.477,00
22632	Acciones para la Igualdad	27.074,39	45.074,39	52,90 %	43,58 %	77,21 %	25.428,79
2311	Promoción de la Igualdad	0,00	0,00	995,00	995,00	995,00	0,00
22699	Otros gastos diversos	0,00	0,00	0,00 %	0,00 %	100,00 %	-995,00
2311	Promoción de la Igualdad	0,00	0,00	995,00	995,00	995,00	0,00
22799	Otros trabajos realizados por otras empresas y	0,00	0,00	0,00 %	0,00 %	100,00 %	-995,00
<b>2311</b>	<b>Promoción de la Igualdad</b>	<b>133.704,56</b>	<b>14.327,21</b>	<b>128.306,50</b>	<b>124.013,34</b>	<b>117.477,68</b>	<b>6.535,66</b>
		<b>34.297,94</b>	<b>168.002,50</b>	<b>76,37 %</b>	<b>73,82 %</b>	<b>94,73 %</b>	<b>43.989,16</b>
2312	Promoción de la Tercera Edad	1.400,00	0,00	1.044,57	1.044,57	1.044,57	0,00
213	Maquinaria, instalaciones técnicas y utillaje	0,00	1.400,00	74,61 %	74,61 %	100,00 %	355,43
2312	Promoción de la Tercera Edad	1.600,00	0,00	1.602,00	1.602,00	1.602,00	0,00
22001	Prensa, revistas, libros y otras publicaciones	0,00	1.600,00	100,13 %	100,13 %	100,00 %	-2,00
2312	Promoción de la Tercera Edad	37.000,00	0,00	36.960,00	36.080,00	0,00	36.080,00
22699	Otros gastos diversos	0,00	37.000,00	99,89 %	97,51 %	0,00 %	920,00
<b>2312</b>	<b>Promoción de la Tercera Edad</b>	<b>40.000,00</b>	<b>0,00</b>	<b>39.606,57</b>	<b>38.726,57</b>	<b>2.646,57</b>	<b>36.080,00</b>
		<b>0,00</b>	<b>40.000,00</b>	<b>99,02 %</b>	<b>96,82 %</b>	<b>6,83 %</b>	<b>1.273,43</b>
2313	Promoción de la Juventud	0,00	0,00	1.403,60	0,00	0,00	0,00
22199	Otros suministros	0,00	0,00	0,00 %	0,00 %	0,00 %	0,00
2313	Promoción de la Juventud	0,00	0,00	240,00	240,00	240,00	0,00
223	Transportes	0,00	0,00	0,00 %	0,00 %	100,00 %	-240,00
2313	Promoción de la Juventud	19.500,00	6.872,00	11.114,00	9.904,00	8.694,00	1.210,00
22616	Actividades Juveniles	6.872,00	26.372,00	42,14 %	37,55 %	87,78 %	16.468,00
2313	Promoción de la Juventud	1.400,00	0,00	0,00	0,00	0,00	0,00
22699	Otros gastos diversos	0,00	1.400,00	0,00 %	0,00 %	0,00 %	1.400,00

## AYUNTAMIENTO DE CASTILLEJA DE LA CUESTA



**Estado de Gastos de Corriente. Ejercicio 2025**

**Desde: 1/ 1/2025 hasta: 31/12/2025**

**Agrupador por Funcional (Max. Nivel) y Económica (Max. Nivel)**

Página:16

Funcional Económica	Descripción de Funcional Descripción de Económica	Crédito Inicial Modificaciones	Incorp. Remanen. Créditos Definit.	Compromisos % Compr. s/Defin.	Obligaciones % Oblig. s/Defin.	Pagos Realiz. % Pagos s/Oblig.	Pendiente Pago Remanen. Crédito
2313	Promoción de la Juventud	10.000,00	3.407,89	10.810,43	6.526,55	6.526,55	0,00
22799	Otros trabajos realizados por otras empresas y	3.407,89	13.407,89	80,63 %	48,68 %	100,00 %	6.881,34
<b>2313</b>	<b>Promoción de la Juventud</b>	<b>30.900,00</b>	<b>10.279,89</b>	<b>23.568,03</b>	<b>16.670,55</b>	<b>15.460,55</b>	<b>1.210,00</b>
		<b>10.279,89</b>	<b>41.179,89</b>	<b>57,23 %</b>	<b>40,48 %</b>	<b>92,74 %</b>	<b>24.509,34</b>
2314	Asistencia a Personas Dependientes	15.596,14	0,00	16.041,00	16.041,00	16.041,00	0,00
12001	Sueldos del Grupo A2	966,07	16.562,21	96,85 %	96,85 %	100,00 %	521,21
2314	Asistencia a Personas Dependientes	60.749,28	0,00	48.960,67	48.960,67	48.960,67	0,00
12004	Sueldos del Grupo C2	-11.010,01	49.739,27	98,43 %	98,43 %	100,00 %	778,60
2314	Asistencia a Personas Dependientes	12.824,28	0,00	7.887,94	7.887,94	7.887,94	0,00
12006	Trienios	-4.000,00	8.824,28	89,39 %	89,39 %	100,00 %	936,34
2314	Asistencia a Personas Dependientes	44.147,32	0,00	37.476,64	37.476,64	37.476,64	0,00
12100	Complemento de destino	-5.866,72	38.280,60	97,90 %	97,90 %	100,00 %	803,96
2314	Asistencia a Personas Dependientes	50.213,80	0,00	42.761,67	42.761,67	42.761,67	0,00
12101	Complemento específico	-5.888,45	44.325,35	96,47 %	96,47 %	100,00 %	1.563,68
2314	Asistencia a Personas Dependientes	0,00	0,00	0,00	0,00	0,00	0,00
12103	Otros complementos	0,00	0,00	0,00 %	0,00 %	0,00 %	0,00
2314	Asistencia a Personas Dependientes	5.865,92	0,00	4.798,51	4.798,51	4.798,51	0,00
15000	Productividad Personal Funcionario	-1.012,75	4.853,17	98,87 %	98,87 %	100,00 %	54,66
2314	Asistencia a Personas Dependientes	53.313,06	0,00	47.390,04	46.771,28	41.833,83	4.937,45
16000	Seguridad Social	-5.795,16	47.517,90	99,73 %	98,43 %	89,44 %	746,62
2314	Asistencia a Personas Dependientes	0,00	0,00	3.124,33	2.477,02	2.477,02	0,00
16215	INDEMNIZACIÓN POR I.T.(APORTACIÓN DE LA	0,00	0,00	0,00 %	0,00 %	100,00 %	-2.477,02
2314	Asistencia a Personas Dependientes	6.000,00	0,00	0,00	0,00	0,00	0,00
22104	Vestuario	0,00	6.000,00	0,00 %	0,00 %	0,00 %	6.000,00
2314	Asistencia a Personas Dependientes	1.500,00	0,00	0,00	0,00	0,00	0,00
22110	Productos de limpieza y aseo	0,00	1.500,00	0,00 %	0,00 %	0,00 %	1.500,00

## AYUNTAMIENTO DE CASTILLEJA DE LA CUESTA



**Estado de Gastos de Corriente. Ejercicio 2025**

**Desde: 1/ 1/2025 hasta: 31/12/2025**

**Agrupador por Funcional (Max. Nivel) y Económica (Max. Nivel)**

Página:17

Funcional Económica	Descripción de Funcional Descripción de Económica	Crédito Inicial Modificaciones	Incorp. Remanen. Créditos Definit.	Compromisos % Compr. s/Defin.	Obligaciones % Oblig. s/Defin.	Pagos Realiz. % Pagos s/Oblig.	Pendiente Pago Remanen. Crédito
2314	Asistencia a Personas Dependientes	0,00	0,00	64,98	64,98	64,98	0,00
224	Primas de seguros	0,00	0,00	0,00 %	0,00 %	100,00 %	-64,98
2314	Asistencia a Personas Dependientes	1.320.000,00	0,00	1.317.748,41	1.294.543,86	1.183.449,81	111.094,05
22735	Serv. Ayuda a Domicilio. Ley de Dependencia	0,00	1.320.000,00	99,83 %	98,07 %	91,42 %	25.456,14
2314	Asistencia a Personas Dependientes	0,00	4.157,44	7.463,98	7.463,98	7.463,98	0,00
22799	Otros trabajos realizados por otras empresas y	4.157,44	4.157,44	179,53 %	179,53 %	100,00 %	-3.306,54
<b>2314</b>	<b>Asistencia a Personas Dependientes</b>	<b>1.570.209,80</b>	<b>4.157,44</b>	<b>1.533.718,17</b>	<b>1.509.247,55</b>	<b>1.393.216,05</b>	<b>116.031,50</b>
		<b>-28.449,58</b>	<b>1.541.760,22</b>	<b>99,48 %</b>	<b>97,89 %</b>	<b>92,31 %</b>	<b>32.512,67</b>
<b>231</b>	<b>Asistencia social primaria</b>	<b>2.432.797,25</b>	<b>278.903,75</b>	<b>2.380.951,51</b>	<b>2.330.271,58</b>	<b>2.145.360,88</b>	<b>184.910,70</b>
		<b>336.376,29</b>	<b>2.769.173,54</b>	<b>85,98 %</b>	<b>84,15 %</b>	<b>92,06 %</b>	<b>438.901,96</b>
<b>23</b>	<b>Servicios sociales y promoción social</b>	<b>2.432.797,25</b>	<b>278.903,75</b>	<b>2.380.951,51</b>	<b>2.330.271,58</b>	<b>2.145.360,88</b>	<b>184.910,70</b>
		<b>336.376,29</b>	<b>2.769.173,54</b>	<b>85,98 %</b>	<b>84,15 %</b>	<b>92,06 %</b>	<b>438.901,96</b>
2410	Fomento del empleo	15.596,14	0,00	3.857,86	3.531,08	3.531,08	0,00
12001	Sueldos del Grupo A2	-7.401,55	8.194,59	47,08 %	43,09 %	100,00 %	4.663,51
2410	Fomento del empleo	4.529,44	0,00	1.038,95	943,79	943,79	0,00
12006	Trienios	-1.940,23	2.589,21	40,13 %	36,45 %	100,00 %	1.645,42
2410	Fomento del empleo	8.625,40	0,00	2.201,97	2.020,65	2.020,65	0,00
12100	Complemento de destino	-3.995,26	4.630,14	47,56 %	43,64 %	100,00 %	2.609,49
2410	Fomento del empleo	10.425,52	0,00	2.661,54	2.442,34	2.442,34	0,00
12101	Complemento específico	-4.879,16	5.546,36	47,99 %	44,04 %	100,00 %	3.104,02
2410	Fomento del empleo	0,00	0,00	0,00	0,00	0,00	0,00
12103	Otros complementos	0,00	0,00	0,00 %	0,00 %	0,00 %	0,00
2410	Fomento del empleo	66.528,68	229.096,79	266.105,00	266.105,00	266.105,00	0,00
131	Laboral temporal	229.096,79	295.625,47	90,01 %	90,01 %	100,00 %	29.520,47
2410	Fomento del empleo	1.282,76	0,00	252,45	252,45	252,45	0,00
15000	Productividad Personal Funcionario	-1.030,31	252,45	100,00 %	100,00 %	100,00 %	0,00

## AYUNTAMIENTO DE CASTILLEJA DE LA CUESTA



**Estado de Gastos de Corriente. Ejercicio 2025**

**Desde: 1/ 1/2025 hasta: 31/12/2025**

**Agrupador por Funcional (Max. Nivel) y Económica (Max. Nivel)**

Página:18

Funcional Económica	Descripción de Funcional Descripción de Económica	Crédito Inicial Modificaciones	Incorp. Remanen. Créditos Definit.	Compromisos % Compr. s/Defin.	Obligaciones % Oblig. s/Defin.	Pagos Realiz. % Pagos s/Oblig.	Pendiente Pago Remanen. Crédito
2410	Fomento del empleo	33.860,45	75.000,00	269.608,71	269.386,27	262.939,55	6.446,72
16000	Seguridad Social	220.587,85	254.448,30	105,96 %	105,87 %	97,61 %	-14.937,97
2410	Fomento del empleo	0,00	0,00	5.796,62	5.796,62	5.796,62	0,00
16215	INDEMNIZACIÓN POR I.T.(APORTACIÓN DE LA	0,00	0,00	0,00 %	0,00 %	100,00 %	-5.796,62
2410	Fomento del empleo	500,00	0,00	0,00	0,00	0,00	0,00
203	Arrendamientos de maquinaria instalaciones y	-500,00	0,00	0,00 %	0,00 %	0,00 %	0,00
2410	Fomento del empleo	500,00	0,00	0,00	0,00	0,00	0,00
22799	Otros trabajos realizados por otras empresas y	-500,00	0,00	0,00 %	0,00 %	0,00 %	0,00
<b>2410</b>	<b>Fomento del empleo</b>	<b>141.848,39</b>	<b>304.096,79</b>	<b>551.523,10</b>	<b>550.478,20</b>	<b>544.031,48</b>	<b>6.446,72</b>
		<b>429.438,13</b>	<b>571.286,52</b>	<b>96,54 %</b>	<b>96,36 %</b>	<b>98,83 %</b>	<b>20.808,32</b>
<b>241</b>	<b>Fomento del empleo</b>	<b>141.848,39</b>	<b>304.096,79</b>	<b>551.523,10</b>	<b>550.478,20</b>	<b>544.031,48</b>	<b>6.446,72</b>
		<b>429.438,13</b>	<b>571.286,52</b>	<b>96,54 %</b>	<b>96,36 %</b>	<b>98,83 %</b>	<b>20.808,32</b>
<b>24</b>	<b>Fomento del empleo</b>	<b>141.848,39</b>	<b>304.096,79</b>	<b>551.523,10</b>	<b>550.478,20</b>	<b>544.031,48</b>	<b>6.446,72</b>
		<b>429.438,13</b>	<b>571.286,52</b>	<b>96,54 %</b>	<b>96,36 %</b>	<b>98,83 %</b>	<b>20.808,32</b>
<b>2</b>	<b>ACTUACIONES DE PROTECCIÓN Y PROMOCIÓN</b>	<b>2.574.645,64</b>	<b>583.000,54</b>	<b>2.932.474,61</b>	<b>2.880.749,78</b>	<b>2.689.392,36</b>	<b>191.357,42</b>
		<b>765.814,42</b>	<b>3.340.460,06</b>	<b>87,79 %</b>	<b>86,24 %</b>	<b>93,36 %</b>	<b>459.710,28</b>
3110	Protección de la salubridad pública	1.000,00	0,00	0,00	0,00	0,00	0,00
22602	Publicidad y propaganda	-500,41	499,59	0,00 %	0,00 %	0,00 %	499,59
3110	Protección de la salubridad pública	2.500,00	0,00	0,00	0,00	0,00	0,00
22700	Limpieza y aseo	-2.500,00	0,00	0,00 %	0,00 %	0,00 %	0,00
3110	Protección de la salubridad pública	75.000,00	13.407,78	93.370,68	78.095,34	73.555,96	4.539,38
22717	Tratamiento y Control Fitosanitario	20.657,78	95.657,78	97,61 %	81,64 %	94,19 %	17.562,44
3110	Protección de la salubridad pública	19.965,00	14.610,75	29.584,50	5.051,75	5.051,75	0,00
22718	RECOGIDA DE ANIMALES ABANDONADOS Y/O	14.610,75	34.575,75	85,56 %	14,61 %	100,00 %	29.524,00
3110	Protección de la salubridad pública	1.452,00	0,00	1.815,00	1.361,25	1.361,25	0,00
22719	Convenio Colegio de Veterinarios	0,00	1.452,00	125,00 %	93,75 %	100,00 %	90,75

## AYUNTAMIENTO DE CASTILLEJA DE LA CUESTA



**Estado de Gastos de Corriente. Ejercicio 2025**

**Desde: 1/ 1/2025 hasta: 31/12/2025**

**Agrupador por Funcional (Max. Nivel) y Económica (Max. Nivel)**

Página:19

Funcional Económica	Descripción de Funcional Descripción de Económica	Crédito Inicial Modificaciones	Incorp. Remanen. Créditos Definit.	Compromisos % Compr. s/Defin.	Obligaciones % Oblig. s/Defin.	Pagos Realiz. % Pagos s/Oblig.	Pendiente Pago Remanen. Crédito
3110	Protección de la salubridad pública	15.000,00	0,00	0,00	0,00	0,00	0,00
22720	APLICACIÓN MÉTODO C.E.R.	-1.510,08	13.489,92	0,00 %	0,00 %	0,00 %	13.489,92
3110	Protección de la salubridad pública	1.000,00	0,00	2.100,40	2.100,40	2.100,40	0,00
450	A la Administración General de las	1.400,40	2.400,40	87,50 %	87,50 %	100,00 %	300,00
3110	Protección de la salubridad pública	2.000,00	0,00	0,00	0,00	0,00	0,00
48940	SUBV. EN MATERIA DE DE PROMOCIÓN DE	-2.000,00	0,00	0,00 %	0,00 %	0,00 %	0,00
<b>3110</b>	<b>Protección de la salubridad pública</b>	<b>117.917,00</b>	<b>28.018,53</b>	<b>126.870,58</b>	<b>86.608,74</b>	<b>82.069,36</b>	<b>4.539,38</b>
		<b>30.158,44</b>	<b>148.075,44</b>	<b>85,68 %</b>	<b>58,49 %</b>	<b>94,76 %</b>	<b>61.466,70</b>
<b>311</b>	<b>Protección de la salubridad pública</b>	<b>117.917,00</b>	<b>28.018,53</b>	<b>126.870,58</b>	<b>86.608,74</b>	<b>82.069,36</b>	<b>4.539,38</b>
		<b>30.158,44</b>	<b>148.075,44</b>	<b>85,68 %</b>	<b>58,49 %</b>	<b>94,76 %</b>	<b>61.466,70</b>
<b>31</b>	<b>Sanidad</b>	<b>117.917,00</b>	<b>28.018,53</b>	<b>126.870,58</b>	<b>86.608,74</b>	<b>82.069,36</b>	<b>4.539,38</b>
		<b>30.158,44</b>	<b>148.075,44</b>	<b>85,68 %</b>	<b>58,49 %</b>	<b>94,76 %</b>	<b>61.466,70</b>
3230	Funcionamiento de centros docentes de	10.000,00	0,00	938,96	938,96	938,96	0,00
212	Edificios y otras construcciones	-7.100,89	2.899,11	32,39 %	32,39 %	100,00 %	1.960,15
3230	Funcionamiento de centros docentes de	21.000,00	15.712,41	28.548,44	11.198,14	11.198,14	0,00
213	Maquinaria, instalaciones técnicas y utillaje	15.712,41	36.712,41	77,76 %	30,50 %	100,00 %	25.514,27
3230	Funcionamiento de centros docentes de	40.000,00	5.950,11	42.184,84	36.925,62	36.925,62	0,00
22100	Energía eléctrica	5.950,11	45.950,11	91,81 %	80,36 %	100,00 %	9.024,49
3230	Funcionamiento de centros docentes de	13.000,00	0,00	11.349,13	11.349,13	11.349,13	0,00
22101	Agua	0,00	13.000,00	87,30 %	87,30 %	100,00 %	1.650,87
3230	Funcionamiento de centros docentes de	25.000,00	14.159,95	21.830,60	13.106,24	13.106,24	0,00
22102	Gas	14.159,95	39.159,95	55,75 %	33,47 %	100,00 %	26.053,71
3230	Funcionamiento de centros docentes de	1.000,00	0,00	0,00	0,00	0,00	0,00
22699	Otros gastos diversos	-822,70	177,30	0,00 %	0,00 %	0,00 %	177,30
3230	Funcionamiento de centros docentes de	260.000,00	0,00	300.954,04	277.803,60	277.803,60	0,00
22700	Limpieza y aseo	8.514,29	268.514,29	112,08 %	103,46 %	100,00 %	-9.289,31

## AYUNTAMIENTO DE CASTILLEJA DE LA CUESTA



**Estado de Gastos de Corriente. Ejercicio 2025**

**Desde: 1/ 1/2025 hasta: 31/12/2025**

**Agrupador por Funcional (Max. Nivel) y Económica (Max. Nivel)**

Página:20

Funcional Económica	Descripción de Funcional Descripción de Económica	Crédito Inicial Modificaciones	Incorp. Remanen. Créditos Definit.	Compromisos % Compr. s/Defin.	Obligaciones % Oblig. s/Defin.	Pagos Realiz. % Pagos s/Oblig.	Pendiente Pago Remanen. Crédito
3230	Funcionamiento de centros docentes de	2.000,00	0,00	0,00	0,00	0,00	0,00
22711	ACTIVIDADES DE CARÁCTER PEDAGÓGICO Y	0,00	2.000,00	0,00 %	0,00 %	0,00 %	2.000,00
3230	Funcionamiento de centros docentes de	25.000,00	189,72	21.880,81	21.691,09	21.691,09	0,00
22799	Otros trabajos realizados por otras empresas y	189,72	25.189,72	86,86 %	86,11 %	100,00 %	3.498,63
3230	Funcionamiento de centros docentes de	0,00	129.581,01	123.548,13	123.548,13	123.548,13	0,00
632	Edificios y otras construcciones	129.581,01	129.581,01	95,34 %	95,34 %	100,00 %	6.032,88
<b>3230</b>	<b>Funcionamiento de centros docentes de</b>	<b>397.000,00</b>	<b>165.593,20</b>	<b>551.234,95</b>	<b>496.560,91</b>	<b>496.560,91</b>	<b>0,00</b>
		<b>166.183,90</b>	<b>563.183,90</b>	<b>97,88 %</b>	<b>88,17 %</b>	<b>100,00 %</b>	<b>66.622,99</b>
<b>323</b>	<b>Funcionamiento de centros docentes de</b>	<b>397.000,00</b>	<b>165.593,20</b>	<b>551.234,95</b>	<b>496.560,91</b>	<b>496.560,91</b>	<b>0,00</b>
		<b>166.183,90</b>	<b>563.183,90</b>	<b>97,88 %</b>	<b>88,17 %</b>	<b>100,00 %</b>	<b>66.622,99</b>
3260	Servicios complementarios de educación	0,00	0,00	273,46	273,46	273,46	0,00
205	Arrendamientos de mobiliario y enseres	0,00	0,00	0,00 %	0,00 %	100,00 %	-273,46
3260	Servicios complementarios de educación	1.200,00	0,00	3.175,82	3.175,82	3.175,82	0,00
22199	Otros suministros	1.020,00	2.220,00	143,05 %	143,05 %	100,00 %	-955,82
3260	Servicios complementarios de educación	1.500,00	0,00	0,00	0,00	0,00	0,00
223	Transportes	0,00	1.500,00	0,00 %	0,00 %	0,00 %	1.500,00
3260	Servicios complementarios de educación	0,00	0,00	270,00	270,00	270,00	0,00
22799	Otros trabajos realizados por otras empresas y	0,00	0,00	0,00 %	0,00 %	100,00 %	-270,00
3260	Servicios complementarios de educación	10.000,00	0,00	9.786,94	9.786,94	9.786,94	0,00
48005	Ayudas para Libros Escolares	0,00	10.000,00	97,87 %	97,87 %	100,00 %	213,06
3260	Servicios complementarios de educación	2.600,00	0,00	1.544,33	1.544,33	1.544,33	0,00
48920	A la Universidad Pablo de Olavide	-1.055,67	1.544,33	100,00 %	100,00 %	100,00 %	0,00
3260	Servicios complementarios de educación	1.428,57	0,00	1.428,57	1.428,57	1.428,57	0,00
48921	AL AMPA DEL CEIP JUAN XXIII	0,00	1.428,57	100,00 %	100,00 %	100,00 %	0,00
3260	Servicios complementarios de educación	1.428,57	0,00	1.428,57	1.428,57	1.428,57	0,00
48922	AL AMPA DEL CEIP LUIS CERNUDA	0,00	1.428,57	100,00 %	100,00 %	100,00 %	0,00

## AYUNTAMIENTO DE CASTILLEJA DE LA CUESTA



**Estado de Gastos de Corriente. Ejercicio 2025**

**Desde: 1/ 1/2025 hasta: 31/12/2025**

**Agrupador por Funcional (Max. Nivel) y Económica (Max. Nivel)**

Página:21

Funcional Económica	Descripción de Funcional Descripción de Económica	Crédito Inicial Modificaciones	Incorp. Remanen. Créditos Definit.	Compromisos % Compr. s/Defin.	Obligaciones % Oblig. s/Defin.	Pagos Realiz. % Pagos s/Oblig.	Pendiente Pago Remanen. Crédito
3260	Servicios complementarios de educación	1.428,57	0,00	1.244,88	1.244,88	1.244,88	0,00
48923	AL AMPA DEL CEIP HERNAN CORTES	0,00	1.428,57	87,14 %	87,14 %	100,00 %	183,69
3260	Servicios complementarios de educación	1.428,57	0,00	1.428,57	1.428,57	1.428,57	0,00
48924	AL AMPA DEL CEIP GLORIA FUERTES	0,00	1.428,57	100,00 %	100,00 %	100,00 %	0,00
3260	Servicios complementarios de educación	1.428,57	0,00	0,00	0,00	0,00	0,00
48925	AL AMPA DEL IES ALIXAR	0,00	1.428,57	0,00 %	0,00 %	0,00 %	1.428,57
3260	Servicios complementarios de educación	1.428,57	0,00	0,00	0,00	0,00	0,00
48926	AL AMPA DEL IES PABLO NERUDA	0,00	1.428,57	0,00 %	0,00 %	0,00 %	1.428,57
3260	Servicios complementarios de educación	1.428,57	0,00	1.428,57	1.428,57	1.428,57	0,00
48927	AL AMPA BVM IRLANDESAS	0,00	1.428,57	100,00 %	100,00 %	100,00 %	0,00
<b>3260</b>	<b>Servicios complementarios de educación</b>	<b>25.299,99</b>	<b>0,00</b>	<b>22.009,71</b>	<b>22.009,71</b>	<b>22.009,71</b>	<b>0,00</b>
		<b>-35,67</b>	<b>25.264,32</b>	<b>87,12 %</b>	<b>87,12 %</b>	<b>100,00 %</b>	<b>3.254,61</b>
<b>326</b>	<b>Servicios complementarios de educación</b>	<b>25.299,99</b>	<b>0,00</b>	<b>22.009,71</b>	<b>22.009,71</b>	<b>22.009,71</b>	<b>0,00</b>
		<b>-35,67</b>	<b>25.264,32</b>	<b>87,12 %</b>	<b>87,12 %</b>	<b>100,00 %</b>	<b>3.254,61</b>
<b>32</b>	<b>Educación</b>	<b>422.299,99</b>	<b>165.593,20</b>	<b>573.244,66</b>	<b>518.570,62</b>	<b>518.570,62</b>	<b>0,00</b>
		<b>166.148,23</b>	<b>588.448,22</b>	<b>97,42 %</b>	<b>88,13 %</b>	<b>100,00 %</b>	<b>69.877,60</b>
3321	Bibliotecas públicas	15.596,14	0,00	0,00	0,00	0,00	0,00
12001	Sueldos del Grupo A2	0,00	15.596,14	0,00 %	0,00 %	0,00 %	15.596,14
3321	Bibliotecas públicas	6.794,16	0,00	0,00	0,00	0,00	0,00
12006	Trienios	0,00	6.794,16	0,00 %	0,00 %	0,00 %	6.794,16
3321	Bibliotecas públicas	8.625,40	0,00	0,00	0,00	0,00	0,00
12100	Complemento de destino	0,00	8.625,40	0,00 %	0,00 %	0,00 %	8.625,40
3321	Bibliotecas públicas	10.425,52	0,00	0,00	0,00	0,00	0,00
12101	Complemento específico	0,00	10.425,52	0,00 %	0,00 %	0,00 %	10.425,52
3321	Bibliotecas públicas	0,00	0,00	0,00	0,00	0,00	0,00
12103	Otros complementos	0,00	0,00	0,00 %	0,00 %	0,00 %	0,00

## AYUNTAMIENTO DE CASTILLEJA DE LA CUESTA



**Estado de Gastos de Corriente. Ejercicio 2025**

**Desde: 1/ 1/2025 hasta: 31/12/2025**

**Agrupador por Funcional (Max. Nivel) y Económica (Max. Nivel)**

Página:22

Funcional Económica	Descripción de Funcional Descripción de Económica	Crédito Inicial Modificaciones	Incorp. Remanen. Créditos Definit.	Compromisos % Compr. s/Defin.	Obligaciones % Oblig. s/Defin.	Pagos Realiz. % Pagos s/Oblig.	Pendiente Pago Remanen. Crédito
3321	Bibliotecas públicas	16.106,44	0,00	41.432,34	41.432,34	41.432,34	0,00
13000	Retribuciones básicas	2.172,73	18.279,17	226,66 %	226,66 %	100,00 %	-23.153,17
3321	Bibliotecas públicas	9.323,16	0,00	25.666,46	25.666,46	25.666,46	0,00
13002	Otras remuneraciones	0,00	9.323,16	275,30 %	275,30 %	100,00 %	-16.343,30
3321	Bibliotecas públicas	1.282,76	0,00	0,00	0,00	0,00	0,00
15000	Productividad Personal Funcionario	0,00	1.282,76	0,00 %	0,00 %	0,00 %	1.282,76
3321	Bibliotecas públicas	692,58	0,00	2.003,79	2.003,79	2.003,79	0,00
15001	PRODUCTIVIDAD PERSONAL LABORAL	28,79	721,37	277,78 %	277,78 %	100,00 %	-1.282,42
3321	Bibliotecas públicas	22.336,37	0,00	22.678,86	22.328,85	20.096,92	2.231,93
16000	Seguridad Social	-165,84	22.170,53	102,29 %	100,71 %	90,00 %	-158,32
3321	Bibliotecas públicas	0,00	0,00	1.389,89	1.389,89	1.389,89	0,00
16215	INDEMNIZACIÓN POR I.T.(APORTACIÓN DE LA	0,00	0,00	0,00 %	0,00 %	100,00 %	-1.389,89
3321	Bibliotecas públicas	3.000,00	0,00	2.974,99	2.974,99	2.974,99	0,00
22001	Prensa, revistas, libros y otras publicaciones	0,00	3.000,00	99,17 %	99,17 %	100,00 %	25,01
3321	Bibliotecas públicas	1.285,00	0,00	1.322,20	262,05	222,92	39,13
223	Transportes	0,00	1.285,00	102,89 %	20,39 %	85,07 %	1.022,95
3321	Bibliotecas públicas	250,00	0,00	0,00	0,00	0,00	0,00
22699	Otros gastos diversos	0,00	250,00	0,00 %	0,00 %	0,00 %	250,00
3321	Bibliotecas públicas	500,00	0,00	0,00	0,00	0,00	0,00
22799	Otros trabajos realizados por otras empresas y	-500,00	0,00	0,00 %	0,00 %	0,00 %	0,00
<b>3321</b>	<b>Bibliotecas públicas</b>	<b>96.217,53</b>	<b>0,00</b>	<b>97.468,53</b>	<b>96.058,37</b>	<b>93.787,31</b>	<b>2.271,06</b>
		<b>1.535,68</b>	<b>97.753,21</b>	<b>99,71 %</b>	<b>98,27 %</b>	<b>97,64 %</b>	<b>1.694,84</b>
<b>332</b>	<b>Bibliotecas y Archivos</b>	<b>96.217,53</b>	<b>0,00</b>	<b>97.468,53</b>	<b>96.058,37</b>	<b>93.787,31</b>	<b>2.271,06</b>
		<b>1.535,68</b>	<b>97.753,21</b>	<b>99,71 %</b>	<b>98,27 %</b>	<b>97,64 %</b>	<b>1.694,84</b>
3330	EQUIPAMIENTOS CULTURALES	0,00	0,00	8.464,88	0,00	0,00	0,00
623	Maquinaria, instalaciones técnicas y utillaje	17.366,80	17.366,80	48,74 %	0,00 %	0,00 %	17.366,80

## AYUNTAMIENTO DE CASTILLEJA DE LA CUESTA



Estado de Gastos de Corriente. Ejercicio 2025

Desde: 1/ 1/2025 hasta: 31/12/2025

Agrupador por Funcional (Max. Nivel) y Económica (Max. Nivel)

Página:23

Funcional Económica	Descripción de Funcional Descripción de Económica	Crédito Inicial Modificaciones	Incorp. Remanen. Créditos Definit.	Compromisos % Compr. s/Defin.	Obligaciones % Oblig. s/Defin.	Pagos Realiz. % Pagos s/Oblig.	Pendiente Pago Remanen. Crédito
<b>3330</b>	<b>EQUIPAMIENTOS CULTURALES</b>	<b>0,00</b>	<b>0,00</b>	<b>8.464,88</b>	<b>0,00</b>	<b>0,00</b>	<b>0,00</b>
		<b>17.366,80</b>	<b>17.366,80</b>	<b>48,74 %</b>	<b>0,00 %</b>	<b>0,00 %</b>	<b>17.366,80</b>
<b>333</b>	<b>Equipamientos culturales y museos</b>	<b>0,00</b>	<b>0,00</b>	<b>8.464,88</b>	<b>0,00</b>	<b>0,00</b>	<b>0,00</b>
		<b>17.366,80</b>	<b>17.366,80</b>	<b>48,74 %</b>	<b>0,00 %</b>	<b>0,00 %</b>	<b>17.366,80</b>
3340	Promoción cultural	1.738,33	0,00	0,00	0,00	0,00	0,00
12002	Sueldos del Grupo B	-640,00	1.098,33	0,00 %	0,00 %	0,00 %	1.098,33
3340	Promoción cultural	0,00	0,00	0,00	0,00	0,00	0,00
12006	Trienios	0,00	0,00	0,00 %	0,00 %	0,00 %	0,00
3340	Promoción cultural	1.001,04	0,00	0,00	0,00	0,00	0,00
12100	Complemento de destino	-997,24	3,80	0,00 %	0,00 %	0,00 %	3,80
3340	Promoción cultural	1.018,26	0,00	0,00	0,00	0,00	0,00
12101	Complemento específico	-1.000,00	18,26	0,00 %	0,00 %	0,00 %	18,26
3340	Promoción cultural	0,00	0,00	0,00	0,00	0,00	0,00
12103	Otros complementos	0,00	0,00	0,00 %	0,00 %	0,00 %	0,00
3340	Promoción cultural	51.399,48	0,00	45.134,24	45.134,24	45.134,24	0,00
13000	Retribuciones básicas	-4.400,00	46.999,48	96,03 %	96,03 %	100,00 %	1.865,24
3340	Promoción cultural	38.767,44	0,00	32.883,60	32.883,60	32.883,60	0,00
13002	Otras remuneraciones	-4.368,27	34.399,17	95,59 %	95,59 %	100,00 %	1.515,57
3340	Promoción cultural	0,00	0,00	0,00	0,00	0,00	0,00
15000	Productividad Personal Funcionario	0,00	0,00	0,00 %	0,00 %	0,00 %	0,00
3340	Promoción cultural	16.654,34	0,00	15.074,12	15.074,12	15.074,12	0,00
15001	PRODUCTIVIDAD PERSONAL LABORAL	-1.530,42	15.123,92	99,67 %	99,67 %	100,00 %	49,80
3340	Promoción cultural	36.336,87	0,00	36.919,22	36.226,10	32.681,54	3.544,56
16000	Seguridad Social	0,00	36.336,87	101,60 %	99,70 %	90,22 %	110,77
3340	Promoción cultural	0,00	0,00	3.285,68	3.285,68	3.285,68	0,00
16215	INDEMNIZACIÓN POR I.T.(APORTACIÓN DE LA	0,00	0,00	0,00 %	0,00 %	100,00 %	-3.285,68

## AYUNTAMIENTO DE CASTILLEJA DE LA CUESTA



Estado de Gastos de Corriente. Ejercicio 2025

Desde: 1/ 1/2025 hasta: 31/12/2025

Agrupador por Funcional (Max. Nivel) y Económica (Max. Nivel)

Página:24

Funcional Económica	Descripción de Funcional Descripción de Económica	Crédito Inicial Modificaciones	Incorp. Remanen. Créditos Definit.	Compromisos % Compr. s/Defin.	Obligaciones % Oblig. s/Defin.	Pagos Realiz. % Pagos s/Oblig.	Pendiente Pago Remanen. Crédito
3340	Promoción cultural	500,00	0,00	3.330,72	830,06	830,06	0,00
203	Arrendamientos de maquinaria instalaciones y	6.171,00	6.671,00	49,93 %	12,44 %	100,00 %	5.840,94
3340	Promoción cultural	500,00	0,00	142,18	142,18	142,18	0,00
205	Arrendamientos de mobiliario y enseres	-500,00	0,00	0,00 %	0,00 %	100,00 %	-142,18
3340	Promoción cultural	1.800,00	951,86	1.229,49	0,00	0,00	0,00
213	Maquinaria, instalaciones técnicas y utillaje	5.670,86	7.470,86	16,46 %	0,00 %	0,00 %	7.470,86
3340	Promoción cultural	0,00	0,00	1.705,00	1.705,00	1.705,00	0,00
223	Transportes	0,00	0,00	0,00 %	0,00 %	100,00 %	-1.705,00
3340	Promoción cultural	0,00	0,00	78,00	78,00	78,00	0,00
224	Primas de seguros	0,00	0,00	0,00 %	0,00 %	100,00 %	-78,00
3340	Promoción cultural	0,00	0,00	421,08	421,08	421,08	0,00
22602	Publicidad y propaganda	0,00	0,00	0,00 %	0,00 %	100,00 %	-421,08
3340	Promoción cultural	185.000,00	42.220,69	248.183,40	242.331,56	189.424,31	52.907,25
22609	Actividades culturales y deportivas	176.437,31	361.437,31	68,67 %	67,05 %	78,17 %	119.105,75
3340	Promoción cultural	600,00	0,00	3.018,54	3.018,54	3.018,54	0,00
22699	Otros gastos diversos	0,00	600,00	503,09 %	503,09 %	100,00 %	-2.418,54
3340	Promoción cultural	10.000,00	0,00	4.673,61	4.673,61	4.414,67	258,94
22799	Otros trabajos realizados por otras empresas y	-8.911,30	1.088,70	429,28 %	429,28 %	94,46 %	-3.584,91
3340	Promoción cultural	100,00	0,00	0,00	0,00	0,00	0,00
48941	SUBV. PARA ACTIV. CULTURALES, SOCIALES	0,00	100,00	0,00 %	0,00 %	0,00 %	100,00
<b>3340</b>	<b>Promoción cultural</b>	<b>345.415,76</b>	<b>43.172,55</b>	<b>396.078,88</b>	<b>385.803,77</b>	<b>329.093,02</b>	<b>56.710,75</b>
		<b>165.931,94</b>	<b>511.347,70</b>	<b>77,46 %</b>	<b>75,45 %</b>	<b>85,30 %</b>	<b>125.543,93</b>
<b>334</b>	<b>Promoción cultural</b>	<b>345.415,76</b>	<b>43.172,55</b>	<b>396.078,88</b>	<b>385.803,77</b>	<b>329.093,02</b>	<b>56.710,75</b>
		<b>165.931,94</b>	<b>511.347,70</b>	<b>77,46 %</b>	<b>75,45 %</b>	<b>85,30 %</b>	<b>125.543,93</b>
3380	Fiestas populares y festejos	1.900,00	0,00	0,00	0,00	0,00	0,00
203	Arrendamientos de maquinaria instalaciones y	-1.126,66	773,34	0,00 %	0,00 %	0,00 %	773,34

## AYUNTAMIENTO DE CASTILLEJA DE LA CUESTA



**Estado de Gastos de Corriente. Ejercicio 2025**

**Desde: 1/ 1/2025 hasta: 31/12/2025**

**Agrupador por Funcional (Max. Nivel) y Económica (Max. Nivel)**

Página:25

Funcional Económica	Descripción de Funcional Descripción de Económica	Crédito Inicial Modificaciones	Incorp. Remanen. Créditos Definit.	Compromisos % Compr. s/Defin.	Obligaciones % Oblig. s/Defin.	Pagos Realiz. % Pagos s/Oblig.	Pendiente Pago Remanen. Crédito
3380	Fiestas populares y festejos	1.500,00	0,00	0,00	0,00	0,00	0,00
205	Arrendamientos de mobiliario y enseres	0,00	1.500,00	0,00 %	0,00 %	0,00 %	1.500,00
3380	Fiestas populares y festejos	2.275,76	0,00	3.807,21	0,00	0,00	0,00
22100	Energía eléctrica	0,00	2.275,76	167,29 %	0,00 %	0,00 %	2.275,76
3380	Fiestas populares y festejos	0,00	0,00	4.842,90	4.842,90	0,00	4.842,90
22199	Otros suministros	0,00	0,00	0,00 %	0,00 %	0,00 %	-4.842,90
3380	Fiestas populares y festejos	37.000,00	0,00	12.263,35	8.641,64	8.641,64	0,00
223	Transportes	0,00	37.000,00	33,14 %	23,36 %	100,00 %	28.358,36
3380	Fiestas populares y festejos	1.500,00	0,00	0,00	0,00	0,00	0,00
22602	Publicidad y propaganda	0,00	1.500,00	0,00 %	0,00 %	0,00 %	1.500,00
3380	Fiestas populares y festejos	5.000,00	0,00	500,00	500,00	500,00	0,00
22617	Festejos Populares	0,00	5.000,00	10,00 %	10,00 %	100,00 %	4.500,00
3380	Fiestas populares y festejos	285.000,00	12.705,00	329.618,55	329.618,55	329.618,55	0,00
22620	FERIA DE CASTILLEJA	37.970,84	322.970,84	102,06 %	102,06 %	100,00 %	-6.647,71
3380	Fiestas populares y festejos	91.000,00	0,00	94.878,03	94.878,03	94.878,03	0,00
22626	Cabalgata de Reyes Magos	0,00	91.000,00	104,26 %	104,26 %	100,00 %	-3.878,03
3380	Fiestas populares y festejos	75.625,00	0,00	75.625,00	75.625,00	75.625,00	0,00
22629	Alumbrado de Navidad	0,00	75.625,00	100,00 %	100,00 %	100,00 %	0,00
3380	Fiestas populares y festejos	75.000,00	5.082,00	93.465,29	67.312,30	48.097,50	19.214,80
22699	Otros gastos diversos	5.082,00	80.082,00	116,71 %	84,05 %	71,45 %	12.769,70
<b>3380</b>	<b>Fiestas populares y festejos</b>	<b>575.800,76</b>	<b>17.787,00</b>	<b>615.000,33</b>	<b>581.418,42</b>	<b>557.360,72</b>	<b>24.057,70</b>
		<b>41.926,18</b>	<b>617.726,94</b>	<b>99,56 %</b>	<b>94,12 %</b>	<b>95,86 %</b>	<b>36.308,52</b>
<b>338</b>	<b>Fiestas populares y festejos</b>	<b>575.800,76</b>	<b>17.787,00</b>	<b>615.000,33</b>	<b>581.418,42</b>	<b>557.360,72</b>	<b>24.057,70</b>
		<b>41.926,18</b>	<b>617.726,94</b>	<b>99,56 %</b>	<b>94,12 %</b>	<b>95,86 %</b>	<b>36.308,52</b>
<b>33</b>	<b>Cultura</b>	<b>1.017.434,05</b>	<b>60.959,55</b>	<b>1.117.012,62</b>	<b>1.063.280,56</b>	<b>980.241,05</b>	<b>83.039,51</b>
		<b>226.760,60</b>	<b>1.244.194,65</b>	<b>89,78 %</b>	<b>85,46 %</b>	<b>92,19 %</b>	<b>180.914,09</b>

## AYUNTAMIENTO DE CASTILLEJA DE LA CUESTA



**Estado de Gastos de Corriente. Ejercicio 2025**

**Desde: 1/ 1/2025 hasta: 31/12/2025**

**Agrupador por Funcional (Max. Nivel) y Económica (Max. Nivel)**

Página:26

Funcional Económica	Descripción de Funcional Descripción de Económica	Crédito Inicial Modificaciones	Incorp. Remanen. Créditos Definit.	Compromisos % Compr. s/Defin.	Obligaciones % Oblig. s/Defin.	Pagos Realiz. % Pagos s/Oblig.	Pendiente Pago Remanen. Crédito
3410	Promoción y fomento del deporte	1.738,33	0,00	0,00	0,00	0,00	0,00
12002	Sueldos del Grupo B	-1.700,00	38,33	0,00 %	0,00 %	0,00 %	38,33
3410	Promoción y fomento del deporte	0,00	0,00	0,00	0,00	0,00	0,00
12006	Trienios	0,00	0,00	0,00 %	0,00 %	0,00 %	0,00
3410	Promoción y fomento del deporte	1.001,04	0,00	0,00	0,00	0,00	0,00
12100	Complemento de destino	-1.000,00	1,04	0,00 %	0,00 %	0,00 %	1,04
3410	Promoción y fomento del deporte	1.018,26	0,00	0,00	0,00	0,00	0,00
12101	Complemento específico	-1.018,26	0,00	0,00 %	0,00 %	0,00 %	0,00
3410	Promoción y fomento del deporte	0,00	0,00	0,00	0,00	0,00	0,00
12103	Otros complementos	0,00	0,00	0,00 %	0,00 %	0,00 %	0,00
3410	Promoción y fomento del deporte	17.997,72	0,00	18.440,51	18.440,51	18.440,51	0,00
13000	Retribuciones básicas	1.093,69	19.091,41	96,59 %	96,59 %	100,00 %	650,90
3410	Promoción y fomento del deporte	18.035,16	0,00	18.477,76	18.477,76	18.477,76	0,00
13002	Otras remuneraciones	0,00	18.035,16	102,45 %	102,45 %	100,00 %	-442,60
3410	Promoción y fomento del deporte	0,00	0,00	0,00	0,00	0,00	0,00
15000	Productividad Personal Funcionario	0,00	0,00	0,00 %	0,00 %	0,00 %	0,00
3410	Promoción y fomento del deporte	6.286,94	0,00	6.232,40	6.232,40	6.232,40	0,00
15001	PRODUCTIVIDAD PERSONAL LABORAL	0,00	6.286,94	99,13 %	99,13 %	100,00 %	54,54
3410	Promoción y fomento del deporte	15.287,89	0,00	13.995,56	13.995,56	12.643,48	1.352,08
16000	Seguridad Social	-1.540,00	13.747,89	101,80 %	101,80 %	90,34 %	-247,67
3410	Promoción y fomento del deporte	100,00	0,00	0,00	0,00	0,00	0,00
203	Arrendamientos de maquinaria instalaciones y	0,00	100,00	0,00 %	0,00 %	0,00 %	100,00
3410	Promoción y fomento del deporte	0,00	0,00	80,47	80,47	80,47	0,00
205	Arrendamientos de mobiliario y enseres	0,00	0,00	0,00 %	0,00 %	100,00 %	-80,47
3410	Promoción y fomento del deporte	300,00	0,00	0,00	0,00	0,00	0,00
22000	Ordinario no inventariable	0,00	300,00	0,00 %	0,00 %	0,00 %	300,00

## AYUNTAMIENTO DE CASTILLEJA DE LA CUESTA



**Estado de Gastos de Corriente. Ejercicio 2025**

**Desde: 1/ 1/2025 hasta: 31/12/2025**

**Agrupador por Funcional (Max. Nivel) y Económica (Max. Nivel)**

Página:27

Funcional Económica	Descripción de Funcional Descripción de Económica	Crédito Inicial Modificaciones	Incorp. Remanen. Créditos Definit.	Compromisos % Compr. s/Defin.	Obligaciones % Oblig. s/Defin.	Pagos Realiz. % Pagos s/Oblig.	Pendiente Pago Remanen. Crédito
3410	Promoción y fomento del deporte	7.300,00	0,00	8.808,80	2.406,86	2.406,86	0,00
22104	Vestuario	0,00	7.300,00	120,67 %	32,97 %	100,00 %	4.893,14
3410	Promoción y fomento del deporte	1.200,00	0,00	437,10	437,10	437,10	0,00
22106	Productos farmacéuticos y material sanitario	0,00	1.200,00	36,43 %	36,43 %	100,00 %	762,90
3410	Promoción y fomento del deporte	25.500,00	2.424,77	26.962,50	23.400,48	23.400,48	0,00
22190	Material Deportivo	2.424,77	27.924,77	96,55 %	83,80 %	100,00 %	4.524,29
3410	Promoción y fomento del deporte	500,00	0,00	4.005,22	3.892,02	3.892,02	0,00
22199	Otros suministros	3.000,00	3.500,00	114,43 %	111,20 %	100,00 %	-392,02
3410	Promoción y fomento del deporte	2.700,00	1.020,00	2.770,00	2.762,50	2.650,00	112,50
224	Primas de seguros	1.020,00	3.720,00	74,46 %	74,26 %	95,93 %	957,50
3410	Promoción y fomento del deporte	7.000,00	0,00	0,00	0,00	0,00	0,00
22602	Publicidad y propaganda	-5.000,00	2.000,00	0,00 %	0,00 %	0,00 %	2.000,00
3410	Promoción y fomento del deporte	4.500,00	0,00	4.948,63	4.948,63	4.948,63	0,00
22609	Actividades culturales y deportivas	0,00	4.500,00	109,97 %	109,97 %	100,00 %	-448,63
3410	Promoción y fomento del deporte	457.500,00	32.189,96	489.260,08	472.345,20	472.345,20	0,00
22724	Prestación de Servicios Deportivos	32.189,96	489.689,96	99,91 %	96,46 %	100,00 %	17.344,76
3410	Promoción y fomento del deporte	12.000,00	0,00	6.357,20	6.357,20	6.357,20	0,00
22799	Otros trabajos realizados por otras empresas y	-8.450,00	3.550,00	179,08 %	179,08 %	100,00 %	-2.807,20
3410	Promoción y fomento del deporte	100,00	0,00	0,00	0,00	0,00	0,00
46303	A la Mancom. Desarrollo y Fomento del Aljarafe	-100,00	0,00	0,00 %	0,00 %	0,00 %	0,00
3410	Promoción y fomento del deporte	6.000,00	0,00	6.000,00	6.000,00	6.000,00	0,00
48910	Al R.C.D. de Nueva Sevilla	0,00	6.000,00	100,00 %	100,00 %	100,00 %	0,00
3410	Promoción y fomento del deporte	6.000,00	0,00	6.000,00	6.000,00	0,00	6.000,00
48911	Al Castilleja C.F.	0,00	6.000,00	100,00 %	100,00 %	0,00 %	0,00
<b>3410</b>	<b>Promoción y fomento del deporte</b>	<b>592.065,34</b>	<b>35.634,73</b>	<b>612.776,23</b>	<b>585.776,69</b>	<b>578.312,11</b>	<b>7.464,58</b>
		<b>20.920,16</b>	<b>612.985,50</b>	<b>99,97 %</b>	<b>95,56 %</b>	<b>98,73 %</b>	<b>27.208,81</b>

## AYUNTAMIENTO DE CASTILLEJA DE LA CUESTA



**Estado de Gastos de Corriente. Ejercicio 2025**

**Desde: 1/ 1/2025 hasta: 31/12/2025**

**Agrupador por Funcional (Max. Nivel) y Económica (Max. Nivel)**

Página:28

Funcional Económica	Descripción de Funcional Descripción de Económica	Crédito Inicial Modificaciones	Incorp. Remanen. Créditos Definit.	Compromisos % Compr. s/Defin.	Obligaciones % Oblig. s/Defin.	Pagos Realiz. % Pagos s/Oblig.	Pendiente Pago Remanen. Crédito
<b>341</b>	<b>Promoción y fomento del deporte</b>	<b>592.065,34</b>	<b>35.634,73</b>	<b>612.776,23</b>	<b>585.776,69</b>	<b>578.312,11</b>	<b>7.464,58</b>
		<b>20.920,16</b>	<b>612.985,50</b>	<b>99,97 %</b>	<b>95,56 %</b>	<b>98,73 %</b>	<b>27.208,81</b>
3420	Instalaciones deportivas	17.191,98	0,00	17.607,66	17.607,66	17.607,66	0,00
13000	Retribuciones básicas	745,29	17.937,27	98,16 %	98,16 %	100,00 %	329,61
3420	Instalaciones deportivas	10.761,48	0,00	11.027,01	11.027,01	11.027,01	0,00
13002	Otras remuneraciones	0,00	10.761,48	102,47 %	102,47 %	100,00 %	-265,53
3420	Instalaciones deportivas	763,86	0,00	535,61	535,61	535,61	0,00
15001	PRODUCTIVIDAD PERSONAL LABORAL	-208,15	555,71	96,38 %	96,38 %	100,00 %	20,10
3420	Instalaciones deportivas	10.926,57	0,00	10.990,22	10.975,38	9.812,81	1.162,57
16000	Seguridad Social	0,00	10.926,57	100,58 %	100,45 %	89,41 %	-48,81
3420	Instalaciones deportivas	1.300,00	0,00	1.625,59	1.625,59	1.625,59	0,00
203	Arrendamientos de maquinaria instalaciones y	-1.300,00	0,00	0,00 %	0,00 %	100,00 %	-1.625,59
3420	Instalaciones deportivas	12.000,00	0,00	4.208,38	4.208,38	4.208,38	0,00
212	Edificios y otras construcciones	-9.380,35	2.619,65	160,65 %	160,65 %	100,00 %	-1.588,73
3420	Instalaciones deportivas	18.000,00	4.447,59	18.258,47	16.164,18	16.164,18	0,00
213	Maquinaria, instalaciones técnicas y utillaje	4.447,59	22.447,59	81,34 %	72,01 %	100,00 %	6.283,41
3420	Instalaciones deportivas	0,00	0,00	86,19	86,19	86,19	0,00
214	Elementos de transporte	0,00	0,00	0,00 %	0,00 %	100,00 %	-86,19
3420	Instalaciones deportivas	3.544,21	0,00	3.544,21	0,00	0,00	0,00
216	Equipos para procesos de información	0,00	3.544,21	100,00 %	0,00 %	0,00 %	3.544,21
3420	Instalaciones deportivas	110.000,00	45.403,58	135.853,74	65.003,79	65.003,79	0,00
22100	Energía eléctrica	45.403,58	155.403,58	87,42 %	41,83 %	100,00 %	90.399,79
3420	Instalaciones deportivas	38.000,00	0,00	32.916,21	32.916,21	32.916,21	0,00
22101	Agua	0,00	38.000,00	86,62 %	86,62 %	100,00 %	5.083,79
3420	Instalaciones deportivas	55.000,00	10.226,71	30.277,62	8.444,99	8.444,99	0,00
22102	Gas	10.226,71	65.226,71	46,42 %	12,95 %	100,00 %	56.781,72

## AYUNTAMIENTO DE CASTILLEJA DE LA CUESTA



**Estado de Gastos de Corriente. Ejercicio 2025**

**Desde: 1/ 1/2025 hasta: 31/12/2025**

**Agrupador por Funcional (Max. Nivel) y Económica (Max. Nivel)**

Página:29

Funcional Económica	Descripción de Funcional Descripción de Económica	Crédito Inicial Modificaciones	Incorp. Remanen. Créditos Definit.	Compromisos % Compr. s/Defin.	Obligaciones % Oblig. s/Defin.	Pagos Realiz. % Pagos s/Oblig.	Pendiente Pago Remanen. Crédito
3420	Instalaciones deportivas	1.700,00	786,57	1.219,13	671,51	671,51	0,00
22103	Combustibles y carburantes	786,57	2.486,57	49,03 %	27,01 %	100,00 %	1.815,06
3420	Instalaciones deportivas	2.000,00	0,00	0,00	0,00	0,00	0,00
22104	Vestuario	-2.000,00	0,00	0,00 %	0,00 %	0,00 %	0,00
3420	Instalaciones deportivas	1.000,00	0,00	54,94	54,94	54,94	0,00
22106	Productos farmacéuticos y material sanitario	-945,06	54,94	100,00 %	100,00 %	100,00 %	0,00
3420	Instalaciones deportivas	8.500,00	0,00	5.922,83	4.991,08	4.991,08	0,00
22110	Productos de limpieza y aseo	-2.577,17	5.922,83	100,00 %	84,27 %	100,00 %	931,75
3420	Instalaciones deportivas	28.000,00	504,13	28.192,16	23.894,79	23.894,79	0,00
22140	Productos Químicos Piscina	504,13	28.504,13	98,91 %	83,83 %	100,00 %	4.609,34
3420	Instalaciones deportivas	1.500,00	0,00	226,26	226,26	226,26	0,00
22199	Otros suministros	-1.273,74	226,26	100,00 %	100,00 %	100,00 %	0,00
3420	Instalaciones deportivas	88.050,09	17.638,31	100.870,97	72.639,58	72.639,58	0,00
22700	Limpieza y aseo	17.638,31	105.688,40	95,44 %	68,73 %	100,00 %	33.048,82
3420	Instalaciones deportivas	0,00	0,00	17.847,50	17.847,50	17.847,50	0,00
22706	Estudios y trabajos técnicos	0,00	0,00	0,00 %	0,00 %	100,00 %	-17.847,50
3420	Instalaciones deportivas	0,00	0,00	1.000,67	1.000,67	1.000,67	0,00
22717	Tratamiento y Control Fitosanitario	0,00	0,00	0,00 %	0,00 %	100,00 %	-1.000,67
3420	Instalaciones deportivas	262.500,00	19.054,51	281.125,79	275.188,11	275.188,11	0,00
22724	Prestación de Servicios Deportivos	19.054,51	281.554,51	99,85 %	97,74 %	100,00 %	6.366,40
3420	Instalaciones deportivas	22.500,00	0,00	25.538,99	25.538,99	25.538,99	0,00
22799	Otros trabajos realizados por otras empresas y	-5.700,00	16.800,00	152,02 %	152,02 %	100,00 %	-8.738,99
3420	Instalaciones deportivas	250,00	1.050.429,49	573.396,29	187.773,37	187.773,37	0,00
632	Edificios y otras construcciones	2.063.165,39	2.063.415,39	27,79 %	9,10 %	100,00 %	1.875.642,02
3420	Instalaciones deportivas	250,00	0,00	7.361,64	7.361,64	7.361,64	0,00
633	Maquinaria, instalaciones técnicas y utillaje	8.650,00	8.900,00	82,72 %	82,72 %	100,00 %	1.538,36

## AYUNTAMIENTO DE CASTILLEJA DE LA CUESTA



Estado de Gastos de Corriente. Ejercicio 2025

Desde: 1/ 1/2025 hasta: 31/12/2025

Agrupador por Funcional (Max. Nivel) y Económica (Max. Nivel)

Página:30

Funcional Económica	Descripción de Funcional Descripción de Económica	Crédito Inicial Modificaciones	Incorp. Remanen. Créditos Definit.	Compromisos % Compr. s/Defin.	Obligaciones % Oblig. s/Defin.	Pagos Realiz. % Pagos s/Oblig.	Pendiente Pago Remanen. Crédito
<b>3420</b>	<b>Instalaciones deportivas</b>	<b>693.738,19</b>	<b>1.148.490,89</b>	<b>1.309.688,08</b>	<b>785.783,43</b>	<b>784.620,86</b>	<b>1.162,57</b>
		<b>2.147.237,61</b>	<b>2.840.975,80</b>	<b>46,10 %</b>	<b>27,66 %</b>	<b>99,85 %</b>	<b>2.055.192,37</b>
<b>342</b>	<b>Instalaciones deportivas</b>	<b>693.738,19</b>	<b>1.148.490,89</b>	<b>1.309.688,08</b>	<b>785.783,43</b>	<b>784.620,86</b>	<b>1.162,57</b>
		<b>2.147.237,61</b>	<b>2.840.975,80</b>	<b>46,10 %</b>	<b>27,66 %</b>	<b>99,85 %</b>	<b>2.055.192,37</b>
<b>34</b>	<b>Deporte</b>	<b>1.285.803,53</b>	<b>1.184.125,62</b>	<b>1.922.464,31</b>	<b>1.371.560,12</b>	<b>1.362.932,97</b>	<b>8.627,15</b>
		<b>2.168.157,77</b>	<b>3.453.961,30</b>	<b>55,66 %</b>	<b>39,71 %</b>	<b>99,37 %</b>	<b>2.082.401,18</b>
<b>3</b>	<b>PRODUCCIÓN DE BIENES PÚBLICOS DE</b>	<b>2.843.454,57</b>	<b>1.438.696,90</b>	<b>3.739.592,17</b>	<b>3.040.020,04</b>	<b>2.943.814,00</b>	<b>96.206,04</b>
		<b>2.591.225,04</b>	<b>5.434.679,61</b>	<b>68,81 %</b>	<b>55,94 %</b>	<b>96,84 %</b>	<b>2.394.659,57</b>
4300	Administración General de Comercio, turismo y	1.700,00	0,00	0,00	0,00	0,00	0,00
22602	Publicidad y propaganda	0,00	1.700,00	0,00 %	0,00 %	0,00 %	1.700,00
4300	Administración General de Comercio, turismo y	10.000,00	0,00	7.187,40	3.630,00	3.630,00	0,00
22799	Otros trabajos realizados por otras empresas y	0,00	10.000,00	71,87 %	36,30 %	100,00 %	6.370,00
<b>4300</b>	<b>Administración General de Comercio, turismo y</b>	<b>11.700,00</b>	<b>0,00</b>	<b>7.187,40</b>	<b>3.630,00</b>	<b>3.630,00</b>	<b>0,00</b>
		<b>0,00</b>	<b>11.700,00</b>	<b>61,43 %</b>	<b>31,03 %</b>	<b>100,00 %</b>	<b>8.070,00</b>
<b>430</b>	<b>Administración General de Comercio, turismo y</b>	<b>11.700,00</b>	<b>0,00</b>	<b>7.187,40</b>	<b>3.630,00</b>	<b>3.630,00</b>	<b>0,00</b>
		<b>0,00</b>	<b>11.700,00</b>	<b>61,43 %</b>	<b>31,03 %</b>	<b>100,00 %</b>	<b>8.070,00</b>
4320	INFORMACIÓN Y PROMOCIÓN TURÍSTICA	0,00	0,00	4.815,80	0,00	0,00	0,00
22199	Otros suministros	0,00	0,00	0,00 %	0,00 %	0,00 %	0,00
4320	INFORMACIÓN Y PROMOCIÓN TURÍSTICA	1.000,00	0,00	0,00	0,00	0,00	0,00
22602	Publicidad y propaganda	0,00	1.000,00	0,00 %	0,00 %	0,00 %	1.000,00
4320	INFORMACIÓN Y PROMOCIÓN TURÍSTICA	13.000,00	1.785,57	16.970,48	2.753,48	2.753,48	0,00
22799	Otros trabajos realizados por otras empresas y	11.465,57	24.465,57	69,36 %	11,25 %	100,00 %	21.712,09
<b>4320</b>	<b>INFORMACIÓN Y PROMOCIÓN TURÍSTICA</b>	<b>14.000,00</b>	<b>1.785,57</b>	<b>21.786,28</b>	<b>2.753,48</b>	<b>2.753,48</b>	<b>0,00</b>
		<b>11.465,57</b>	<b>25.465,57</b>	<b>85,55 %</b>	<b>10,81 %</b>	<b>100,00 %</b>	<b>22.712,09</b>
<b>432</b>	<b>Información y promoción turística</b>	<b>14.000,00</b>	<b>1.785,57</b>	<b>21.786,28</b>	<b>2.753,48</b>	<b>2.753,48</b>	<b>0,00</b>
		<b>11.465,57</b>	<b>25.465,57</b>	<b>85,55 %</b>	<b>10,81 %</b>	<b>100,00 %</b>	<b>22.712,09</b>

## AYUNTAMIENTO DE CASTILLEJA DE LA CUESTA



**Estado de Gastos de Corriente. Ejercicio 2025**

**Desde: 1/ 1/2025 hasta: 31/12/2025**

**Agrupador por Funcional (Max. Nivel) y Económica (Max. Nivel)**

Página:31

Funcional Económica	Descripción de Funcional Descripción de Económica	Crédito Inicial Modificaciones	Incorp. Remanen. Créditos Definit.	Compromisos % Compr. s/Defin.	Obligaciones % Oblig. s/Defin.	Pagos Realiz. % Pagos s/Oblig.	Pendiente Pago Remanen. Crédito
<b>43</b>	<b>Comercio, turismo y pequeñas y medianas</b>	<b>25.700,00</b>	<b>1.785,57</b>	<b>28.973,68</b>	<b>6.383,48</b>	<b>6.383,48</b>	<b>0,00</b>
		<b>11.465,57</b>	<b>37.165,57</b>	<b>77,96 %</b>	<b>17,18 %</b>	<b>100,00 %</b>	<b>30.782,09</b>
4925	MEDIOS DE COMUNICACIÓN	28.678,44	0,00	29.385,77	29.385,77	29.385,77	0,00
110	Retribuciones básicas y otras remuneraciones	1.001,25	29.679,69	99,01 %	99,01 %	100,00 %	293,92
4925	MEDIOS DE COMUNICACIÓN	11.337,60	0,00	11.612,44	11.612,44	11.612,44	0,00
15000	Productividad Personal Funcionario	275,12	11.612,72	100,00 %	100,00 %	100,00 %	0,28
4925	MEDIOS DE COMUNICACIÓN	12.753,11	0,00	13.153,90	13.153,90	11.786,87	1.367,03
16000	Seguridad Social	106,87	12.859,98	102,29 %	102,29 %	89,61 %	-293,92
4925	MEDIOS DE COMUNICACIÓN	800,00	0,00	0,00	0,00	0,00	0,00
22001	Prensa, revistas, libros y otras publicaciones	0,00	800,00	0,00 %	0,00 %	0,00 %	800,00
4925	MEDIOS DE COMUNICACIÓN	500,00	0,00	0,00	0,00	0,00	0,00
22199	Otros suministros	-500,00	0,00	0,00 %	0,00 %	0,00 %	0,00
4925	MEDIOS DE COMUNICACIÓN	500,00	0,00	347,88	347,88	347,88	0,00
22500	Tributos estatales	0,00	500,00	69,58 %	69,58 %	100,00 %	152,12
4925	MEDIOS DE COMUNICACIÓN	4.000,00	0,00	553,39	553,39	196,44	356,95
22602	Publicidad y propaganda	0,00	4.000,00	13,83 %	13,83 %	35,50 %	3.446,61
4925	MEDIOS DE COMUNICACIÓN	1.000,00	0,00	0,00	0,00	0,00	0,00
22699	Otros gastos diversos	0,00	1.000,00	0,00 %	0,00 %	0,00 %	1.000,00
4925	MEDIOS DE COMUNICACIÓN	11.600,00	0,00	7.998,83	7.998,82	7.998,82	0,00
22799	Otros trabajos realizados por otras empresas y	-1.276,37	10.323,63	77,48 %	77,48 %	100,00 %	2.324,81
4925	MEDIOS DE COMUNICACIÓN	1.700,00	0,00	1.992,87	1.992,87	1.992,87	0,00
633	Maquinaria, instalaciones técnicas y utillaje	500,00	2.200,00	90,58 %	90,58 %	100,00 %	207,13
<b>4925</b>	<b>MEDIOS DE COMUNICACIÓN</b>	<b>72.869,15</b>	<b>0,00</b>	<b>65.045,08</b>	<b>65.045,07</b>	<b>63.321,09</b>	<b>1.723,98</b>
		<b>106,87</b>	<b>72.976,02</b>	<b>89,13 %</b>	<b>89,13 %</b>	<b>97,35 %</b>	<b>7.930,95</b>
<b>492</b>	<b>Gestión del conocimiento</b>	<b>72.869,15</b>	<b>0,00</b>	<b>65.045,08</b>	<b>65.045,07</b>	<b>63.321,09</b>	<b>1.723,98</b>
		<b>106,87</b>	<b>72.976,02</b>	<b>89,13 %</b>	<b>89,13 %</b>	<b>97,35 %</b>	<b>7.930,95</b>

## AYUNTAMIENTO DE CASTILLEJA DE LA CUESTA



**Estado de Gastos de Corriente. Ejercicio 2025**

**Desde: 1/ 1/2025 hasta: 31/12/2025**

**Agrupador por Funcional (Max. Nivel) y Económica (Max. Nivel)**

Página:32

Funcional Económica	Descripción de Funcional Descripción de Económica	Crédito Inicial Modificaciones	Incorp. Remanen. Créditos Definit.	Compromisos % Compr. s/Defin.	Obligaciones % Oblig. s/Defin.	Pagos Realiz. % Pagos s/Oblig.	Pendiente Pago Remanen. Crédito
<b>49</b>	<b>Otras actuaciones de carácter económico</b>	<b>72.869,15</b>	<b>0,00</b>	<b>65.045,08</b>	<b>65.045,07</b>	<b>63.321,09</b>	<b>1.723,98</b>
		<b>106,87</b>	<b>72.976,02</b>	<b>89,13 %</b>	<b>89,13 %</b>	<b>97,35 %</b>	<b>7.930,95</b>
<b>4</b>	<b>ACTUACIONES DE CARÁCTER ECONÓMICO</b>	<b>98.569,15</b>	<b>1.785,57</b>	<b>94.018,76</b>	<b>71.428,55</b>	<b>69.704,57</b>	<b>1.723,98</b>
		<b>11.572,44</b>	<b>110.141,59</b>	<b>85,36 %</b>	<b>64,85 %</b>	<b>97,59 %</b>	<b>38.713,04</b>
9120	Órganos de gobierno	56.173,60	0,00	57.526,50	57.526,50	57.526,50	0,00
100	Retribuciones básicas y otras remunerac.de	0,00	56.173,60	102,41 %	102,41 %	100,00 %	-1.352,90
9120	Órganos de gobierno	28.678,44	0,00	29.385,77	29.385,77	29.385,77	0,00
110	Retribuciones básicas y otras remuneraciones	0,00	28.678,44	102,47 %	102,47 %	100,00 %	-707,33
9120	Órganos de gobierno	10.124,88	0,00	10.374,14	10.374,14	10.374,14	0,00
12004	Sueldos del Grupo C2	3.241,27	13.366,15	77,62 %	77,62 %	100,00 %	2.992,01
9120	Órganos de gobierno	3.076,22	0,00	2.173,94	2.173,94	2.173,94	0,00
12006	Trienios	-955,00	2.121,22	102,49 %	102,49 %	100,00 %	-52,72
9120	Órganos de gobierno	6.679,26	0,00	6.843,99	6.843,99	6.843,99	0,00
12100	Complemento de destino	0,00	6.679,26	102,47 %	102,47 %	100,00 %	-164,73
9120	Órganos de gobierno	7.518,00	0,00	7.703,22	7.703,22	7.703,22	0,00
12101	Complemento específico	0,00	7.518,00	102,46 %	102,46 %	100,00 %	-185,22
9120	Órganos de gobierno	0,00	0,00	0,00	0,00	0,00	0,00
12103	Otros complementos	0,00	0,00	0,00 %	0,00 %	0,00 %	0,00
9120	Órganos de gobierno	11.099,34	0,00	11.369,42	11.369,42	11.369,42	0,00
15000	Productividad Personal Funcionario	270,08	11.369,42	100,00 %	100,00 %	100,00 %	0,00
9120	Órganos de gobierno	39.001,71	0,00	39.528,27	39.287,69	35.209,32	4.078,37
16000	Seguridad Social	0,00	39.001,71	101,35 %	100,73 %	89,62 %	-285,98
9120	Órganos de gobierno	2.800,00	0,00	495,00	495,00	495,00	0,00
22001	Prensa, revistas, libros y otras publicaciones	-2.305,00	495,00	100,00 %	100,00 %	100,00 %	0,00
9120	Órganos de gobierno	6.000,00	0,00	1.049,95	1.049,95	1.049,95	0,00
22601	Atenciones protocolarias y representativas	-4.950,00	1.050,00	100,00 %	100,00 %	100,00 %	0,05

## AYUNTAMIENTO DE CASTILLEJA DE LA CUESTA



**Estado de Gastos de Corriente. Ejercicio 2025**

**Desde: 1/ 1/2025 hasta: 31/12/2025**

**Agrupador por Funcional (Max. Nivel) y Económica (Max. Nivel)**

Página:33

Funcional Económica	Descripción de Funcional Descripción de Económica	Crédito Inicial Modificaciones	Incorp. Remanen. Créditos Definit.	Compromisos % Compr. s/Defin.	Obligaciones % Oblig. s/Defin.	Pagos Realiz. % Pagos s/Oblig.	Pendiente Pago Remanen. Crédito
9120	Órganos de gobierno	0,00	0,00	0,00	0,00	0,00	0,00
22699	Otros gastos diversos	0,00	0,00	0,00 %	0,00 %	0,00 %	0,00
9120	Órganos de gobierno	162.000,00	0,00	148.400,00	148.400,00	138.900,00	9.500,00
233	Otras indemnizaciones	0,00	162.000,00	91,60 %	91,60 %	93,60 %	13.600,00
9120	Órganos de gobierno	21.600,00	0,00	20.748,80	20.748,80	20.748,80	0,00
48902	A los Grupos Políticos	-851,20	20.748,80	100,00 %	100,00 %	100,00 %	0,00
9120	Órganos de gobierno	3.800,00	0,00	2.952,26	2.952,26	2.952,26	0,00
48903	A la FEMP/FAMP	-847,74	2.952,26	100,00 %	100,00 %	100,00 %	0,00
<b>9120</b>	<b>Órganos de gobierno</b>	<b>358.551,45</b>	<b>0,00</b>	<b>338.551,26</b>	<b>338.310,68</b>	<b>324.732,31</b>	<b>13.578,37</b>
		<b>-6.397,59</b>	<b>352.153,86</b>	<b>96,14 %</b>	<b>96,07 %</b>	<b>95,99 %</b>	<b>13.843,18</b>
<b>912</b>	<b>Órganos de gobierno</b>	<b>358.551,45</b>	<b>0,00</b>	<b>338.551,26</b>	<b>338.310,68</b>	<b>324.732,31</b>	<b>13.578,37</b>
		<b>-6.397,59</b>	<b>352.153,86</b>	<b>96,14 %</b>	<b>96,07 %</b>	<b>95,99 %</b>	<b>13.843,18</b>
<b>91</b>	<b>Órganos de gobierno</b>	<b>358.551,45</b>	<b>0,00</b>	<b>338.551,26</b>	<b>338.310,68</b>	<b>324.732,31</b>	<b>13.578,37</b>
		<b>-6.397,59</b>	<b>352.153,86</b>	<b>96,14 %</b>	<b>96,07 %</b>	<b>95,99 %</b>	<b>13.843,18</b>
9200	Administración General	35.472,12	0,00	32.686,14	32.686,14	32.686,14	0,00
12000	Sueldos del Grupo A1	-1.683,92	33.788,20	96,74 %	96,74 %	100,00 %	1.102,06
9200	Administración General	95.526,36	0,00	95.288,99	95.288,99	95.288,99	0,00
12001	Sueldos del Grupo A2	-1.949,52	93.576,84	101,83 %	101,83 %	100,00 %	-1.712,15
9200	Administración General	37.327,69	0,00	25.698,71	25.698,71	25.698,71	0,00
12003	Sueldos del Grupo C1	0,00	37.327,69	68,85 %	68,85 %	100,00 %	11.628,98
9200	Administración General	121.498,56	0,00	88.756,00	88.756,00	88.756,00	0,00
12004	Sueldos del Grupo C2	-4.000,00	117.498,56	75,54 %	75,54 %	100,00 %	28.742,56
9200	Administración General	45.836,90	0,00	38.735,00	35.779,04	35.779,04	0,00
12006	Trienios	-978,60	44.858,30	86,35 %	79,76 %	100,00 %	9.079,26
9200	Administración General	177.374,24	0,00	152.367,34	152.367,34	152.367,34	0,00
12100	Complemento de destino	-21.000,00	156.374,24	97,44 %	97,44 %	100,00 %	4.006,90

## AYUNTAMIENTO DE CASTILLEJA DE LA CUESTA

**Estado de Gastos de Corriente. Ejercicio 2025**

**Desde: 1/ 1/2025 hasta: 31/12/2025**

**Agrupador por Funcional (Max. Nivel) y Económica (Max. Nivel)**

Página:34



Funcional Económica	Descripción de Funcional Descripción de Económica	Crédito Inicial Modificaciones	Incorp. Remanen. Créditos Definit.	Compromisos % Compr. s/Defin.	Obligaciones % Oblig. s/Defin.	Pagos Realiz. % Pagos s/Oblig.	Pendiente Pago Remanen. Crédito
9200	Administración General	203.256,39	0,00	176.441,35	176.441,35	176.441,35	0,00
12101	Complemento específico	-25.174,71	178.081,68	99,08 %	99,08 %	100,00 %	1.640,33
9200	Administración General	6.288,96	0,00	8.370,76	8.370,76	8.370,76	0,00
12103	Otros complementos	-2.038,44	4.250,52	196,93 %	196,93 %	100,00 %	-4.120,24
9200	Administración General	1.594,54	0,00	6.656,30	6.656,30	0,00	6.656,30
127	Contribuciones a planes y fondos de pensiones	6.173,44	7.767,98	85,69 %	85,69 %	0,00 %	1.111,68
9200	Administración General	25.419,53	0,00	57.948,72	57.948,72	57.948,72	0,00
13000	Retribuciones básicas	20.051,87	45.471,40	127,44 %	127,44 %	100,00 %	-12.477,32
9200	Administración General	13.518,58	0,00	39.403,14	39.403,14	39.403,14	0,00
13002	Otras remuneraciones	2.400,00	15.918,58	247,53 %	247,53 %	100,00 %	-23.484,56
9200	Administración General	897,73	0,00	5.134,86	5.134,86	0,00	5.134,86
137	Contribuciones a planes y fondos de pensiones	3.125,55	4.023,28	127,63 %	127,63 %	0,00 %	-1.111,58
9200	Administración General	108.476,59	0,00	114.809,93	114.809,93	114.809,93	0,00
15000	Productividad Personal Funcionario	6.333,34	114.809,93	100,00 %	100,00 %	100,00 %	0,00
9200	Administración General	1.004,24	0,00	2.268,51	2.268,51	2.268,51	0,00
15001	PRODUCTIVIDAD PERSONAL LABORAL	1.264,27	2.268,51	100,00 %	100,00 %	100,00 %	0,00
9200	Administración General	500,00	0,00	0,00	0,00	0,00	0,00
15100	Gratificaciones Personal Funcionario	-500,00	0,00	0,00 %	0,00 %	0,00 %	0,00
9200	Administración General	249.351,61	0,00	245.445,28	242.671,71	218.563,08	24.108,63
16000	Seguridad Social	-10.000,00	239.351,61	102,55 %	101,39 %	90,07 %	-3.320,10
9200	Administración General	1.000,00	0,00	60,00	60,00	60,00	0,00
16200	Formación y perfeccionamiento del personal	0,00	1.000,00	6,00 %	6,00 %	100,00 %	940,00
9200	Administración General	13.000,00	0,00	6.970,00	6.970,00	6.970,00	0,00
16203	Ayuda Escolar	0,00	13.000,00	53,62 %	53,62 %	100,00 %	6.030,00
9200	Administración General	8.000,00	0,00	8.207,10	8.207,10	8.207,10	0,00
16208	Ayuda por Prótesis	0,00	8.000,00	102,59 %	102,59 %	100,00 %	-207,10

## AYUNTAMIENTO DE CASTILLEJA DE LA CUESTA



**Estado de Gastos de Corriente. Ejercicio 2025**

**Desde: 1/ 1/2025 hasta: 31/12/2025**

**Agrupador por Funcional (Max. Nivel) y Económica (Max. Nivel)**

Página:35

Funcional Económica	Descripción de Funcional Descripción de Económica	Crédito Inicial Modificaciones	Incorp. Remanen. Créditos Definit.	Compromisos % Compr. s/Defin.	Obligaciones % Oblig. s/Defin.	Pagos Realiz. % Pagos s/Oblig.	Pendiente Pago Remanen. Crédito
9200	Administración General	500,00	0,00	180,00	180,00	180,00	0,00
16210	Ayuda por Estudios del Personal	0,00	500,00	36,00 %	36,00 %	100,00 %	320,00
9200	Administración General	0,00	0,00	9.945,26	9.726,99	9.726,99	0,00
16215	INDEMNIZACIÓN POR I.T.(APORTACIÓN DE LA	0,00	0,00	0,00 %	0,00 %	100,00 %	-9.726,99
9200	Administración General	24.000,00	0,00	19.798,63	19.798,60	19.798,60	0,00
203	Arrendamientos de maquinaria instalaciones y	0,00	24.000,00	82,49 %	82,49 %	100,00 %	4.201,40
9200	Administración General	1.500,00	0,00	1.016,04	1.016,04	1.016,04	0,00
216	Equipos para procesos de información	0,00	1.500,00	67,74 %	67,74 %	100,00 %	483,96
9200	Administración General	24.600,00	2.884,83	21.988,18	11.067,69	11.067,69	0,00
22000	Ordinario no inventariable	2.884,83	27.484,83	80,00 %	40,27 %	100,00 %	16.417,14
9200	Administración General	3.000,00	0,00	520,00	520,00	520,00	0,00
22001	Prensa, revistas, libros y otras publicaciones	0,00	3.000,00	17,33 %	17,33 %	100,00 %	2.480,00
9200	Administración General	8.050,00	2.110,10	7.683,27	3.740,79	3.740,79	0,00
22002	Material informático no inventariable	2.110,10	10.160,10	75,62 %	36,82 %	100,00 %	6.419,31
9200	Administración General	1.500,00	0,00	440,06	440,06	440,06	0,00
22199	Otros suministros	0,00	1.500,00	29,34 %	29,34 %	100,00 %	1.059,94
9200	Administración General	45.000,00	707,96	44.707,96	43.423,18	43.423,18	0,00
22200	Servicio de telecomunicaciones	707,96	45.707,96	97,81 %	95,00 %	100,00 %	2.284,78
9200	Administración General	31.000,00	0,00	30.236,99	30.236,99	30.236,99	0,00
22201	Postales	0,00	31.000,00	97,54 %	97,54 %	100,00 %	763,01
9200	Administración General	45.000,00	0,00	41.645,29	41.645,29	41.645,29	0,00
224	Primas de seguros	0,00	45.000,00	92,55 %	92,55 %	100,00 %	3.354,71
9200	Administración General	500,00	0,00	80,16	80,16	80,16	0,00
22602	Publicidad y propaganda	0,00	500,00	16,03 %	16,03 %	100,00 %	419,84
9200	Administración General	0,00	0,00	127,34	127,34	127,34	0,00
22603	Publicación en Diarios Oficiales	0,00	0,00	0,00 %	0,00 %	100,00 %	-127,34

## AYUNTAMIENTO DE CASTILLEJA DE LA CUESTA



**Estado de Gastos de Corriente. Ejercicio 2025**

**Desde: 1/ 1/2025 hasta: 31/12/2025**

**Agrupador por Funcional (Max. Nivel) y Económica (Max. Nivel)**

Página:36

Funcional Económica	Descripción de Funcional Descripción de Económica	Crédito Inicial Modificaciones	Incorp. Remanen. Créditos Definit.	Compromisos % Compr. s/Defin.	Obligaciones % Oblig. s/Defin.	Pagos Realiz. % Pagos s/Oblig.	Pendiente Pago Remanen. Crédito
9200	Administración General	4.000,00	0,00	0,00	0,00	0,00	0,00
22604	Jurídicos, contenciosos	-2.000,00	2.000,00	0,00 %	0,00 %	0,00 %	2.000,00
9200	Administración General	15.000,00	0,00	2.307,66	2.307,66	2.007,66	300,00
22688	Otras Indemnizaciones a Terceros	-10.768,00	4.232,00	54,53 %	54,53 %	87,00 %	1.924,34
9200	Administración General	1.000,00	0,00	6.012,89	6.012,89	6.012,89	0,00
22699	Otros gastos diversos	0,00	1.000,00	601,29 %	601,29 %	100,00 %	-5.012,89
9200	Administración General	4.000,00	36.808,20	31.800,90	30.593,32	30.593,32	0,00
22706	Estudios y trabajos técnicos	67.124,61	71.124,61	44,71 %	43,01 %	100,00 %	40.531,29
9200	Administración General	47.050,00	1.342,29	45.733,53	44.391,21	44.391,21	0,00
22727	Prestac. Serv. Jcos. Asesoram. y Defensa en	1.342,29	48.392,29	94,51 %	91,73 %	100,00 %	4.001,08
9200	Administración General	31.600,00	4.168,45	48.252,23	21.391,41	21.328,05	63,36
22799	Otros trabajos realizados por otras empresas y	8.168,45	39.768,45	121,33 %	53,79 %	99,70 %	18.377,04
9200	Administración General	1.500,00	0,00	1.240,21	1.240,21	915,32	324,89
23120	Locomoción del personal no directivo	0,00	1.500,00	82,68 %	82,68 %	73,80 %	259,79
9200	Administración General	11.000,00	85,66	25.356,46	25.356,46	25.356,46	0,00
233	Otras indemnizaciones	85,66	11.085,66	228,73 %	228,73 %	100,00 %	-14.270,80
9200	Administración General	0,00	0,00	0,00	0,00	0,00	0,00
62200	CASA CONSISTORIAL DE CONSUMO	1.000.000,00	1.000.000,00	0,00 %	0,00 %	0,00 %	1.000.000,00
9200	Administración General	0,00	23.405,60	38.184,87	15.371,84	15.371,84	0,00
626	Equipos para proceso de información	46.808,60	46.808,60	81,58 %	32,84 %	100,00 %	31.436,76
9200	Administración General	5.360,00	1.007,00	4.566,40	3.667,70	3.667,70	0,00
635	Mobiliario	1.007,00	6.367,00	71,72 %	57,60 %	100,00 %	2.699,30
9200	Administración General	5.000,00	0,00	3.513,55	3.513,55	3.513,55	0,00
636	Equipos para proceso de información	0,00	5.000,00	70,27 %	70,27 %	100,00 %	1.486,45
9200	Administración General	22.878,72	0,00	32.800,00	32.800,00	32.800,00	0,00
83000	ANTICIPOS REINTEGRABLES AL PERSONAL	17.421,28	40.300,00	81,39 %	81,39 %	100,00 %	7.500,00

## AYUNTAMIENTO DE CASTILLEJA DE LA CUESTA



**Estado de Gastos de Corriente. Ejercicio 2025**

**Desde: 1/ 1/2025 hasta: 31/12/2025**

**Agrupador por Funcional (Max. Nivel) y Económica (Max. Nivel)**

Página:37

Funcional Económica	Descripción de Funcional Descripción de Económica	Crédito Inicial Modificaciones	Incorp. Remanen. Créditos Definit.	Compromisos % Compr. s/Defin.	Obligaciones % Oblig. s/Defin.	Pagos Realiz. % Pagos s/Oblig.	Pendiente Pago Remanen. Crédito
9200	Administración General	6.000,00	0,00	12.000,00	12.000,00	12.000,00	0,00
83003	Fondo Reintegrable de Emergencia	0,00	6.000,00	200,00 %	200,00 %	100,00 %	-6.000,00
<b>9200</b>	<b>Administración General</b>	<b>1.484.382,76</b>	<b>72.520,09</b>	<b>1.535.386,01</b>	<b>1.460.167,98</b>	<b>1.423.579,94</b>	<b>36.588,04</b>
		<b>1.106.916,06</b>	<b>2.591.298,82</b>	<b>59,25 %</b>	<b>56,35 %</b>	<b>97,49 %</b>	<b>1.131.130,84</b>
<b>920</b>	<b>Administración General</b>	<b>1.484.382,76</b>	<b>72.520,09</b>	<b>1.535.386,01</b>	<b>1.460.167,98</b>	<b>1.423.579,94</b>	<b>36.588,04</b>
		<b>1.106.916,06</b>	<b>2.591.298,82</b>	<b>59,25 %</b>	<b>56,35 %</b>	<b>97,49 %</b>	<b>1.131.130,84</b>
9231	Gestión del Padrón Municipal de Habitantes	10.124,88	0,00	0,00	0,00	0,00	0,00
12004	Sueldos del Grupo C2	-3.045,00	7.079,88	0,00 %	0,00 %	0,00 %	7.079,88
9231	Gestión del Padrón Municipal de Habitantes	6.152,44	0,00	0,00	0,00	0,00	0,00
12006	Trienios	0,00	6.152,44	0,00 %	0,00 %	0,00 %	6.152,44
9231	Gestión del Padrón Municipal de Habitantes	6.679,26	0,00	0,00	0,00	0,00	0,00
12100	Complemento de destino	0,00	6.679,26	0,00 %	0,00 %	0,00 %	6.679,26
9231	Gestión del Padrón Municipal de Habitantes	7.518,00	0,00	0,00	0,00	0,00	0,00
12101	Complemento específico	-1.664,03	5.853,97	0,00 %	0,00 %	0,00 %	5.853,97
9231	Gestión del Padrón Municipal de Habitantes	0,00	0,00	0,00	0,00	0,00	0,00
12103	Otros complementos	0,00	0,00	0,00 %	0,00 %	0,00 %	0,00
9231	Gestión del Padrón Municipal de Habitantes	1.891,68	0,00	16.934,09	16.934,09	16.934,09	0,00
13000	Retribuciones básicas	0,00	1.891,68	895,19 %	895,19 %	100,00 %	-15.042,41
9231	Gestión del Padrón Municipal de Habitantes	0,00	0,00	11.064,16	11.064,16	11.064,16	0,00
13002	Otras remuneraciones	0,00	0,00	0,00 %	0,00 %	100,00 %	-11.064,16
9231	Gestión del Padrón Municipal de Habitantes	763,86	0,00	0,00	0,00	0,00	0,00
15000	Productividad Personal Funcionario	0,00	763,86	0,00 %	0,00 %	0,00 %	763,86
9231	Gestión del Padrón Municipal de Habitantes	0,00	0,00	668,35	668,35	668,35	0,00
15001	PRODUCTIVIDAD PERSONAL LABORAL	0,00	0,00	0,00 %	0,00 %	100,00 %	-668,35
9231	Gestión del Padrón Municipal de Habitantes	11.273,82	0,00	9.804,76	9.590,27	8.592,25	998,02
16000	Seguridad Social	0,00	11.273,82	86,97 %	85,07 %	89,59 %	1.683,55

## AYUNTAMIENTO DE CASTILLEJA DE LA CUESTA



**Estado de Gastos de Corriente. Ejercicio 2025**

**Desde: 1/ 1/2025 hasta: 31/12/2025**

**Agrupador por Funcional (Max. Nivel) y Económica (Max. Nivel)**

Página:38

Funcional Económica	Descripción de Funcional Descripción de Económica	Crédito Inicial Modificaciones	Incorp. Remanen. Créditos Definit.	Compromisos % Compr. s/Defin.	Obligaciones % Oblig. s/Defin.	Pagos Realiz. % Pagos s/Oblig.	Pendiente Pago Remanen. Crédito
9231	Gestión del Padrón Municipal de Habitantes	0,00	0,00	1.068,85	1.068,85	1.068,85	0,00
16215	INDEMNIZACIÓN POR I.T.(APORTACIÓN DE LA	0,00	0,00	0,00 %	0,00 %	100,00 %	-1.068,85
<b>9231</b>	<b>Gestión del Padrón Municipal de Habitantes</b>	<b>44.403,94</b>	<b>0,00</b>	<b>39.540,21</b>	<b>39.325,72</b>	<b>38.327,70</b>	<b>998,02</b>
		<b>-4.709,03</b>	<b>39.694,91</b>	<b>99,61 %</b>	<b>99,07 %</b>	<b>97,46 %</b>	<b>369,19</b>
<b>923</b>	<b>Información básica y estadística</b>	<b>44.403,94</b>	<b>0,00</b>	<b>39.540,21</b>	<b>39.325,72</b>	<b>38.327,70</b>	<b>998,02</b>
		<b>-4.709,03</b>	<b>39.694,91</b>	<b>99,61 %</b>	<b>99,07 %</b>	<b>97,46 %</b>	<b>369,19</b>
9240	PARTICIPACIÓN CIUDADANA	8.000,00	0,00	8.000,00	8.000,00	8.000,00	0,00
48900	A la Hermandad de la Calle Real	0,00	8.000,00	100,00 %	100,00 %	100,00 %	0,00
9240	PARTICIPACIÓN CIUDADANA	8.000,00	0,00	8.000,00	8.000,00	8.000,00	0,00
48901	A la Hermandad de la Plaza	0,00	8.000,00	100,00 %	100,00 %	100,00 %	0,00
9240	PARTICIPACIÓN CIUDADANA	4.000,00	0,00	4.000,00	4.000,00	4.000,00	0,00
48915	A LA ASOCIACIÓN VIRGEN DE GUÍA	0,00	4.000,00	100,00 %	100,00 %	100,00 %	0,00
9240	PARTICIPACIÓN CIUDADANA	4.000,00	0,00	8.000,00	8.000,00	4.000,00	4.000,00
48932	A LA PEÑA BÉTICA	4.000,00	8.000,00	100,00 %	100,00 %	50,00 %	0,00
9240	PARTICIPACIÓN CIUDADANA	4.000,00	0,00	0,00	0,00	0,00	0,00
48933	A LA PEÑA SEVILLISTA	-4.000,00	0,00	0,00 %	0,00 %	0,00 %	0,00
9240	PARTICIPACIÓN CIUDADANA	4.000,00	0,00	4.000,00	4.000,00	4.000,00	0,00
48934	A LA PARROQUIA DE NUEVA SEVILLA	0,00	4.000,00	100,00 %	100,00 %	100,00 %	0,00
9240	PARTICIPACIÓN CIUDADANA	0,00	0,00	0,00	0,00	0,00	0,00
781	A FAMILIAS E INSTITUCIONES SIN FINES DE	300.000,00	300.000,00	0,00 %	0,00 %	0,00 %	300.000,00
<b>9240</b>	<b>PARTICIPACIÓN CIUDADANA</b>	<b>32.000,00</b>	<b>0,00</b>	<b>32.000,00</b>	<b>32.000,00</b>	<b>28.000,00</b>	<b>4.000,00</b>
		<b>300.000,00</b>	<b>332.000,00</b>	<b>9,64 %</b>	<b>9,64 %</b>	<b>87,50 %</b>	<b>300.000,00</b>
<b>924</b>	<b>Participación ciudadana</b>	<b>32.000,00</b>	<b>0,00</b>	<b>32.000,00</b>	<b>32.000,00</b>	<b>28.000,00</b>	<b>4.000,00</b>
		<b>300.000,00</b>	<b>332.000,00</b>	<b>9,64 %</b>	<b>9,64 %</b>	<b>87,50 %</b>	<b>300.000,00</b>
9250	Atención a los ciudadanos	2.531,22	0,00	0,00	0,00	0,00	0,00
12004	Sueldos del Grupo C2	-2.531,22	0,00	0,00 %	0,00 %	0,00 %	0,00

## AYUNTAMIENTO DE CASTILLEJA DE LA CUESTA



**Estado de Gastos de Corriente. Ejercicio 2025**

**Desde: 1/ 1/2025 hasta: 31/12/2025**

**Agrupador por Funcional (Max. Nivel) y Económica (Max. Nivel)**

Página:39

Funcional Económica	Descripción de Funcional Descripción de Económica	Crédito Inicial Modificaciones	Incorp. Remanen. Créditos Definit.	Compromisos % Compr. s/Defin.	Obligaciones % Oblig. s/Defin.	Pagos Realiz. % Pagos s/Oblig.	Pendiente Pago Remanen. Crédito
9250	Atención a los ciudadanos	0,00	0,00	0,00	0,00	0,00	0,00
12006	Trienios	0,00	0,00	0,00 %	0,00 %	0,00 %	0,00
9250	Atención a los ciudadanos	1.669,82	0,00	0,00	0,00	0,00	0,00
12100	Complemento de destino	-1.669,82	0,00	0,00 %	0,00 %	0,00 %	0,00
9250	Atención a los ciudadanos	1.879,50	0,00	0,00	0,00	0,00	0,00
12101	Complemento específico	-1.879,50	0,00	0,00 %	0,00 %	0,00 %	0,00
9250	Atención a los ciudadanos	0,00	0,00	0,00	0,00	0,00	0,00
12103	Otros complementos	0,00	0,00	0,00 %	0,00 %	0,00 %	0,00
9250	Atención a los ciudadanos	190,97	0,00	0,00	0,00	0,00	0,00
15000	Productividad Personal Funcionario	0,00	190,97	0,00 %	0,00 %	0,00 %	190,97
9250	Atención a los ciudadanos	2.285,56	0,00	0,00	0,00	0,00	0,00
16000	Seguridad Social	-2.285,56	0,00	0,00 %	0,00 %	0,00 %	0,00
9250	Atención a los ciudadanos	26.600,00	331,91	27.925,84	9.158,85	6.562,31	2.596,54
22199	Otros suministros	331,91	26.931,91	103,69 %	34,01 %	71,65 %	17.773,06
9250	Atención a los ciudadanos	1.000,00	0,00	0,00	0,00	0,00	0,00
22699	Otros gastos diversos	0,00	1.000,00	0,00 %	0,00 %	0,00 %	1.000,00
<b>9250</b>	<b>Atención a los ciudadanos</b>	<b>36.157,07</b>	<b>331,91</b>	<b>27.925,84</b>	<b>9.158,85</b>	<b>6.562,31</b>	<b>2.596,54</b>
		<b>-8.034,19</b>	<b>28.122,88</b>	<b>99,30 %</b>	<b>32,57 %</b>	<b>71,65 %</b>	<b>18.964,03</b>
<b>925</b>	<b>Atención a los ciudadanos</b>	<b>36.157,07</b>	<b>331,91</b>	<b>27.925,84</b>	<b>9.158,85</b>	<b>6.562,31</b>	<b>2.596,54</b>
		<b>-8.034,19</b>	<b>28.122,88</b>	<b>99,30 %</b>	<b>32,57 %</b>	<b>71,65 %</b>	<b>18.964,03</b>
9290	IMPREVISTOS, SITUACIONES TRANSITORIAS Y	0,00	0,00	0,00	0,00	0,00	0,00
500	Fondo de Contingencia. Art.31 de la Ley	0,00	0,00	0,00 %	0,00 %	0,00 %	0,00
<b>9290</b>	<b>IMPREVISTOS, SITUACIONES TRANSITORIAS Y</b>	<b>0,00</b>	<b>0,00</b>	<b>0,00</b>	<b>0,00</b>	<b>0,00</b>	<b>0,00</b>
		<b>0,00</b>	<b>0,00</b>	<b>0,00 %</b>	<b>0,00 %</b>	<b>0,00 %</b>	<b>0,00</b>
<b>929</b>	<b>Imprevistos, situaciones transitorias y</b>	<b>0,00</b>	<b>0,00</b>	<b>0,00</b>	<b>0,00</b>	<b>0,00</b>	<b>0,00</b>
		<b>0,00</b>	<b>0,00</b>	<b>0,00 %</b>	<b>0,00 %</b>	<b>0,00 %</b>	<b>0,00</b>

## AYUNTAMIENTO DE CASTILLEJA DE LA CUESTA



**Estado de Gastos de Corriente. Ejercicio 2025**

**Desde: 1/ 1/2025 hasta: 31/12/2025**

**Agrupador por Funcional (Max. Nivel) y Económica (Max. Nivel)**

Página:40

Funcional Económica	Descripción de Funcional Descripción de Económica	Crédito Inicial Modificaciones	Incorp. Remanen. Créditos Definit.	Compromisos % Compr. s/Defin.	Obligaciones % Oblig. s/Defin.	Pagos Realiz. % Pagos s/Oblig.	Pendiente Pago Remanen. Crédito
<b>92</b>	<b>Servicios de carácter general</b>	<b>1.596.943,77</b>	<b>72.852,00</b>	<b>1.634.852,06</b>		<b>1.540.652,55</b>	<b>44.182,60</b>
		<b>1.394.172,84</b>	<b>2.991.116,61</b>	<b>54,66 %</b>	<b>51,51 %</b>	<b>97,13 %</b>	<b>1.450.464,06</b>
9310	Política económica y fiscal	17.736,06	0,00	18.183,57	18.183,57	18.183,57	0,00
12000	Sueldos del Grupo A1	3.340,67	21.076,73	86,27 %	86,27 %	100,00 %	2.893,16
9310	Política económica y fiscal	11.944,86	0,00	12.244,98	12.244,98	12.244,98	0,00
12003	Sueldos del Grupo C1	40,02	11.984,88	102,17 %	102,17 %	100,00 %	-260,10
9310	Política económica y fiscal	10.124,88	0,00	10.374,02	10.374,02	10.374,02	0,00
12004	Sueldos del Grupo C2	0,00	10.124,88	102,46 %	102,46 %	100,00 %	-249,14
9310	Política económica y fiscal	15.539,08	0,00	15.926,98	15.926,98	15.926,98	0,00
12006	Trienios	0,00	15.539,08	102,50 %	102,50 %	100,00 %	-387,90
9310	Política económica y fiscal	28.200,62	0,00	28.905,94	28.905,94	28.905,94	0,00
12100	Complemento de destino	0,00	28.200,62	102,50 %	102,50 %	100,00 %	-705,32
9310	Política económica y fiscal	36.942,08	0,00	37.866,28	37.866,28	37.866,28	0,00
12101	Complemento específico	0,00	36.942,08	102,50 %	102,50 %	100,00 %	-924,20
9310	Política económica y fiscal	0,00	0,00	0,00	0,00	0,00	0,00
12103	Otros complementos	0,00	0,00	0,00 %	0,00 %	0,00 %	0,00
9310	Política económica y fiscal	16.330,34	0,00	16.180,21	16.180,21	16.180,21	0,00
15000	Productividad Personal Funcionario	0,00	16.330,34	99,08 %	99,08 %	100,00 %	150,13
9310	Política económica y fiscal	33.611,01	0,00	33.977,51	33.326,46	30.226,56	3.099,90
16000	Seguridad Social	0,00	33.611,01	101,09 %	99,15 %	90,70 %	284,55
<b>9310</b>	<b>Política económica y fiscal</b>	<b>170.428,93</b>	<b>0,00</b>	<b>173.659,49</b>	<b>173.008,44</b>	<b>169.908,54</b>	<b>3.099,90</b>
		<b>3.380,69</b>	<b>173.809,62</b>	<b>99,91 %</b>	<b>99,54 %</b>	<b>98,21 %</b>	<b>801,18</b>
<b>931</b>	<b>Política económica y fiscal</b>	<b>170.428,93</b>	<b>0,00</b>	<b>173.659,49</b>	<b>173.008,44</b>	<b>169.908,54</b>	<b>3.099,90</b>
		<b>3.380,69</b>	<b>173.809,62</b>	<b>99,91 %</b>	<b>99,54 %</b>	<b>98,21 %</b>	<b>801,18</b>
9320	Gestión del sistema tributario	11.944,86	0,00	12.240,19	12.240,19	12.240,19	0,00
12003	Sueldos del Grupo C1	0,00	11.944,86	102,47 %	102,47 %	100,00 %	-295,33

## AYUNTAMIENTO DE CASTILLEJA DE LA CUESTA



**Estado de Gastos de Corriente. Ejercicio 2025**

**Desde: 1/ 1/2025 hasta: 31/12/2025**

**Agrupador por Funcional (Max. Nivel) y Económica (Max. Nivel)**

Página:41

Funcional Económica	Descripción de Funcional Descripción de Económica	Crédito Inicial Modificaciones	Incorp. Remanen. Créditos Definit.	Compromisos % Compr. s/Defin.	Obligaciones % Oblig. s/Defin.	Pagos Realiz. % Pagos s/Oblig.	Pendiente Pago Remanen. Crédito
9320	Gestión del sistema tributario	10.124,88	0,00	0,00	0,00	0,00	0,00
12004	Sueldos del Grupo C2	0,00	10.124,88	0,00 %	0,00 %	0,00 %	10.124,88
9320	Gestión del sistema tributario	10.961,20	0,00	4.925,47	4.925,47	4.925,47	0,00
12006	Trienios	-2.000,00	8.961,20	54,96 %	54,96 %	100,00 %	4.035,73
9320	Gestión del sistema tributario	14.118,16	0,00	7.622,62	7.622,62	7.622,62	0,00
12100	Complemento de destino	0,00	14.118,16	53,99 %	53,99 %	100,00 %	6.495,54
9320	Gestión del sistema tributario	17.505,04	0,00	10.233,57	10.233,57	10.233,57	0,00
12101	Complemento específico	0,00	17.505,04	58,46 %	58,46 %	100,00 %	7.271,47
9320	Gestión del sistema tributario	0,00	0,00	0,00	0,00	0,00	0,00
12103	Otros complementos	0,00	0,00	0,00 %	0,00 %	0,00 %	0,00
9320	Gestión del sistema tributario	1.891,68	0,00	18.555,22	18.555,22	18.555,22	0,00
13000	Retribuciones básicas	1.134,71	3.026,39	613,11 %	613,11 %	100,00 %	-15.528,83
9320	Gestión del sistema tributario	0,00	0,00	12.469,11	12.469,11	12.469,11	0,00
13002	Otras remuneraciones	0,00	0,00	0,00 %	0,00 %	100,00 %	-12.469,11
9320	Gestión del sistema tributario	1.705,88	0,00	965,28	965,28	965,28	0,00
15000	Productividad Personal Funcionario	40,25	1.746,13	55,28 %	55,28 %	100,00 %	780,85
9320	Gestión del sistema tributario	0,00	0,00	780,85	780,85	780,85	0,00
15001	PRODUCTIVIDAD PERSONAL LABORAL	0,00	0,00	0,00 %	0,00 %	100,00 %	-780,85
9320	Gestión del sistema tributario	19.730,86	0,00	19.359,06	19.251,75	17.264,00	1.987,75
16000	Seguridad Social	0,00	19.730,86	98,12 %	97,57 %	89,67 %	479,11
9320	Gestión del sistema tributario	500,00	0,00	0,00	0,00	0,00	0,00
22699	Otros gastos diversos	0,00	500,00	0,00 %	0,00 %	0,00 %	500,00
9320	Gestión del sistema tributario	420.000,00	0,00	410.414,07	410.414,07	410.414,07	0,00
22708	Servicios de recaudación a favor de la Entidad	5.000,00	425.000,00	96,57 %	96,57 %	100,00 %	14.585,93
9320	Gestión del sistema tributario	8.000,00	0,00	2.976,40	2.785,90	2.785,90	0,00
359	Otros gastos financieros	0,00	8.000,00	37,20 %	34,82 %	100,00 %	5.214,10

## AYUNTAMIENTO DE CASTILLEJA DE LA CUESTA



**Estado de Gastos de Corriente. Ejercicio 2025**

**Desde: 1/ 1/2025 hasta: 31/12/2025**

**Agrupador por Funcional (Max. Nivel) y Económica (Max. Nivel)**

Página:42

Funcional Económica	Descripción de Funcional Descripción de Económica	Crédito Inicial Modificaciones	Incorp. Remanen. Créditos Definit.	Compromisos % Compr. s/Defin.	Obligaciones % Oblig. s/Defin.	Pagos Realiz. % Pagos s/Oblig.	Pendiente Pago Remanen. Crédito
<b>9320</b>	<b>Gestión del sistema tributario</b>	<b>516.482,56</b>	<b>0,00</b>	<b>500.541,84</b>	<b>500.244,03</b>	<b>498.256,28</b>	<b>1.987,75</b>
		<b>4.174,96</b>	<b>520.657,52</b>	<b>96,14 %</b>	<b>96,08 %</b>	<b>99,60 %</b>	<b>20.413,49</b>
<b>932</b>	<b>Gestión del sistema tributario</b>	<b>516.482,56</b>	<b>0,00</b>	<b>500.541,84</b>	<b>500.244,03</b>	<b>498.256,28</b>	<b>1.987,75</b>
		<b>4.174,96</b>	<b>520.657,52</b>	<b>96,14 %</b>	<b>96,08 %</b>	<b>99,60 %</b>	<b>20.413,49</b>
9330	Gestión del patrimonio	1.738,33	0,00	0,00	0,00	0,00	0,00
12002	Sueldos del Grupo B	0,00	1.738,33	0,00 %	0,00 %	0,00 %	1.738,33
9330	Gestión del patrimonio	20.249,76	0,00	0,00	0,00	0,00	0,00
12004	Sueldos del Grupo C2	-20.200,00	49,76	0,00 %	0,00 %	0,00 %	49,76
9330	Gestión del patrimonio	9.668,12	0,00	0,00	0,00	0,00	0,00
12006	Trienios	-9.600,00	68,12	0,00 %	0,00 %	0,00 %	68,12
9330	Gestión del patrimonio	12.840,98	0,00	0,00	0,00	0,00	0,00
12100	Complemento de destino	-12.800,00	40,98	0,00 %	0,00 %	0,00 %	40,98
9330	Gestión del patrimonio	14.367,54	0,00	0,00	0,00	0,00	0,00
12101	Complemento específico	-14.367,54	0,00	0,00 %	0,00 %	0,00 %	0,00
9330	Gestión del patrimonio	0,00	0,00	0,00	0,00	0,00	0,00
12103	Otros complementos	0,00	0,00	0,00 %	0,00 %	0,00 %	0,00
9330	Gestión del patrimonio	270.445,06	0,00	251.034,71	251.034,71	251.034,71	0,00
13000	Retribuciones básicas	-18.821,28	251.623,78	99,77 %	99,77 %	100,00 %	589,07
9330	Gestión del patrimonio	234.832,55	0,00	215.665,86	215.665,86	215.665,86	0,00
13002	Otras remuneraciones	-17.968,95	216.863,60	99,45 %	99,45 %	100,00 %	1.197,74
9330	Gestión del patrimonio	51.353,30	0,00	51.610,89	51.610,89	51.610,89	0,00
131	Laboral temporal	7.718,73	59.072,03	87,37 %	87,37 %	100,00 %	7.461,14
9330	Gestión del patrimonio	1.527,72	0,00	0,00	0,00	0,00	0,00
15000	Productividad Personal Funcionario	-1.527,72	0,00	0,00 %	0,00 %	0,00 %	0,00
9330	Gestión del patrimonio	60.217,60	0,00	57.129,58	57.129,58	57.129,58	0,00
15001	PRODUCTIVIDAD PERSONAL LABORAL	-3.088,02	57.129,58	100,00 %	100,00 %	100,00 %	0,00

## AYUNTAMIENTO DE CASTILLEJA DE LA CUESTA



**Estado de Gastos de Corriente. Ejercicio 2025**

**Desde: 1/ 1/2025 hasta: 31/12/2025**

**Agrupador por Funcional (Max. Nivel) y Económica (Max. Nivel)**

Página:43

Funcional Económica	Descripción de Funcional Descripción de Económica	Crédito Inicial Modificaciones	Incorp. Remanen. Créditos Definit.	Compromisos % Compr. s/Defin.	Obligaciones % Oblig. s/Defin.	Pagos Realiz. % Pagos s/Oblig.	Pendiente Pago Remanen. Crédito
9330	Gestión del patrimonio	89.090,25	0,00	120.253,79	120.253,79	120.253,79	0,00
15101	GRATIFICACIONES PERSONAL LABORAL	31.163,54	120.253,79	100,00 %	100,00 %	100,00 %	0,00
9330	Gestión del patrimonio	246.256,55	0,00	231.530,68	228.622,97	207.912,34	20.710,63
16000	Seguridad Social	-14.422,04	231.834,51	99,87 %	98,61 %	90,94 %	3.211,54
9330	Gestión del patrimonio	0,00	0,00	1.591,04	1.591,04	1.591,04	0,00
16109	INDEMNIZACIÓN POR CESE	0,00	0,00	0,00 %	0,00 %	100,00 %	-1.591,04
9330	Gestión del patrimonio	0,00	0,00	7.449,18	7.449,18	7.449,18	0,00
16215	INDEMNIZACIÓN POR I.T.(APORTACIÓN DE LA	0,00	0,00	0,00 %	0,00 %	100,00 %	-7.449,18
9330	Gestión del patrimonio	2.122,70	0,00	5.571,46	3.294,58	3.294,58	0,00
203	Arrendamientos de maquinaria instalaciones y	0,00	2.122,70	262,47 %	155,21 %	100,00 %	-1.171,88
9330	Gestión del patrimonio	194.000,00	7.683,94	183.375,61	168.635,23	167.148,55	1.486,68
204	Arrendamientos de material de tranporte	7.683,94	201.683,94	90,92 %	83,61 %	99,12 %	33.048,71
9330	Gestión del patrimonio	0,00	0,00	1.784,75	1.784,75	1.784,75	0,00
208	Arrendamientos de otro inmovilizado material	0,00	0,00	0,00 %	0,00 %	100,00 %	-1.784,75
9330	Gestión del patrimonio	10.000,00	0,00	0,00	0,00	0,00	0,00
210	Infraestructuras y bienes naturales	-10.000,00	0,00	0,00 %	0,00 %	0,00 %	0,00
9330	Gestión del patrimonio	15.000,00	0,00	417,45	417,45	338,80	78,65
212	Edificios y otras construcciones	-14.661,20	338,80	123,21 %	123,21 %	81,16 %	-78,65
9330	Gestión del patrimonio	25.000,00	9.361,45	47.038,55	17.733,84	17.733,84	0,00
213	Maquinaria, instalaciones técnicas y utillaje	9.361,45	34.361,45	136,89 %	51,61 %	100,00 %	16.627,61
9330	Gestión del patrimonio	50.000,00	812,85	52.406,42	37.856,13	37.856,13	0,00
214	Elementos de trasporte	812,85	50.812,85	103,14 %	74,50 %	100,00 %	12.956,72
9330	Gestión del patrimonio	0,00	0,00	0,00	0,00	0,00	0,00
216	Equipos para procesos de información	0,00	0,00	0,00 %	0,00 %	0,00 %	0,00
9330	Gestión del patrimonio	75.000,00	19.339,80	85.990,89	71.072,91	71.072,91	0,00
22100	Energía eléctrica	19.339,80	94.339,80	91,15 %	75,34 %	100,00 %	23.266,89

## AYUNTAMIENTO DE CASTILLEJA DE LA CUESTA



**Estado de Gastos de Corriente. Ejercicio 2025**

**Desde: 1/ 1/2025 hasta: 31/12/2025**

**Agrupador por Funcional (Max. Nivel) y Económica (Max. Nivel)**

Página:44

Funcional Económica	Descripción de Funcional Descripción de Económica	Crédito Inicial Modificaciones	Incorp. Remanen. Créditos Definit.	Compromisos % Compr. s/Defin.	Obligaciones % Oblig. s/Defin.	Pagos Realiz. % Pagos s/Oblig.	Pendiente Pago Remanen. Crédito
9330	Gestión del patrimonio	14.000,00	0,00	7.396,35	7.396,35	7.396,35	0,00
22101	Agua	0,00	14.000,00	52,83 %	52,83 %	100,00 %	6.603,65
9330	Gestión del patrimonio	44.000,00	18.180,06	46.975,34	30.151,64	30.151,64	0,00
22103	Combustibles y carburantes	18.180,06	62.180,06	75,55 %	48,49 %	100,00 %	32.028,42
9330	Gestión del patrimonio	30.000,00	0,00	13.601,99	10.736,32	10.736,32	0,00
22104	Vestuario	-7.534,78	22.465,22	60,55 %	47,79 %	100,00 %	11.728,90
9330	Gestión del patrimonio	20.000,00	0,00	12.098,25	12.090,54	12.090,54	0,00
22108	Suministros de Material de Fontanería	0,00	20.000,00	60,49 %	60,45 %	100,00 %	7.909,46
9330	Gestión del patrimonio	29.000,00	21.414,49	27.692,04	22.512,47	22.512,47	0,00
22110	Productos de limpieza y aseo	21.414,49	50.414,49	54,93 %	44,65 %	100,00 %	27.902,02
9330	Gestión del patrimonio	80.000,00	248,79	86.862,34	86.861,33	86.861,33	0,00
22112	Suministros de material electrónico, eléctrico y	248,79	80.248,79	108,24 %	108,24 %	100,00 %	-6.612,54
9330	Gestión del patrimonio	37.000,00	0,00	36.286,91	36.286,61	36.286,61	0,00
22114	Suministros de Material de Ferretería	0,00	37.000,00	98,07 %	98,07 %	100,00 %	713,39
9330	Gestión del patrimonio	40.000,00	0,00	36.300,00	15.967,07	15.967,07	0,00
22116	Suministros de Pintura	0,00	40.000,00	90,75 %	39,92 %	100,00 %	24.032,93
9330	Gestión del patrimonio	50.000,00	5.065,01	32.936,45	17.637,69	15.617,53	2.020,16
22199	Otros suministros	-4.934,99	45.065,01	73,09 %	39,14 %	88,55 %	27.427,32
9330	Gestión del patrimonio	36.000,00	0,00	27.456,60	27.456,59	27.456,59	0,00
224	Primas de seguros	-8.174,47	27.825,53	98,67 %	98,67 %	100,00 %	368,94
9330	Gestión del patrimonio	0,00	0,00	335,80	335,80	335,80	0,00
22699	Otros gastos diversos	0,00	0,00	0,00 %	0,00 %	100,00 %	-335,80
9330	Gestión del patrimonio	140.000,00	0,00	150.476,95	138.901,80	138.901,80	0,00
22700	Limpieza y aseo	0,00	140.000,00	107,48 %	99,22 %	100,00 %	1.098,20
9330	Gestión del patrimonio	10.000,00	0,00	19.202,70	11.926,73	8.115,23	3.811,50
22706	Estudios y trabajos técnicos	0,00	10.000,00	192,03 %	119,27 %	68,04 %	-1.926,73

## AYUNTAMIENTO DE CASTILLEJA DE LA CUESTA



**Estado de Gastos de Corriente. Ejercicio 2025**

**Desde: 1/ 1/2025 hasta: 31/12/2025**

**Agrupador por Funcional (Max. Nivel) y Económica (Max. Nivel)**

Página:45

Funcional Económica	Descripción de Funcional Descripción de Económica	Crédito Inicial Modificaciones	Incorp. Remanen. Créditos Definit.	Compromisos % Compr. s/Defin.	Obligaciones % Oblig. s/Defin.	Pagos Realiz. % Pagos s/Oblig.	Pendiente Pago Remanen. Crédito
9330	Gestión del patrimonio	100.000,00	6.146,33	119.947,03	76.855,22	69.871,00	6.984,22
22799	Otros trabajos realizados por otras empresas y	6.146,33	106.146,33	113,00 %	72,40 %	90,91 %	29.291,11
9330	Gestión del patrimonio	26.676,00	0,00	26.676,00	26.676,00	26.676,00	0,00
48906	A Comunidad Propietarios Aparcam. N. Sevilla	0,00	26.676,00	100,00 %	100,00 %	100,00 %	0,00
9330	Gestión del patrimonio	2.000,00	0,00	1.680,00	1.680,00	1.680,00	0,00
48907	A Comunidad de Propietarios Bloque I-4 N. S.	0,00	2.000,00	84,00 %	84,00 %	100,00 %	320,00
9330	Gestión del patrimonio	1.500,00	0,00	240,00	240,00	240,00	0,00
48909	A LA CDAD. PROPIETARIOS DE GALERÍA	0,00	1.500,00	16,00 %	16,00 %	100,00 %	1.260,00
9330	Gestión del patrimonio	0,00	7.260,21	9.058,27	9.058,27	9.058,27	0,00
61926	MEJORA Y ACONDIC. ÁREAS LIBRES	16.260,21	16.260,21	55,71 %	55,71 %	100,00 %	7.201,94
9330	Gestión del patrimonio	0,00	4.102.249,76	63.281,45	5.808,00	5.808,00	0,00
62200	CASA CONSISTORIAL DE CONSUMO	3.566.744,76	3.566.744,76	1,77 %	0,16 %	100,00 %	3.560.936,76
9330	Gestión del patrimonio	0,00	0,00	0,00	0,00	0,00	0,00
623	Maquinaria, instalaciones técnicas y utillaje	151.863,37	151.863,37	0,00 %	0,00 %	0,00 %	151.863,37
9330	Gestión del patrimonio	16.433,20	72.474,20	267.049,79	108.842,97	108.842,97	0,00
632	Edificios y otras construcciones	312.100,48	328.533,68	81,29 %	33,13 %	100,00 %	219.690,71
9330	Gestión del patrimonio	250,00	0,00	4.794,81	392,61	392,61	0,00
633	Maquinaria, instalaciones técnicas y utillaje	9.400,00	9.650,00	49,69 %	4,07 %	100,00 %	9.257,39
<b>9330</b>	<b>Gestión del patrimonio</b>	<b>2.060.569,66</b>	<b>4.270.236,89</b>	<b>2.303.199,93</b>	<b>1.881.966,92</b>	<b>1.846.875,08</b>	<b>35.091,84</b>
		<b>4.020.337,81</b>	<b>6.080.907,47</b>	<b>37,88 %</b>	<b>30,95 %</b>	<b>98,14 %</b>	<b>4.198.940,55</b>
<b>933</b>	<b>Gestión del patrimonio</b>	<b>2.060.569,66</b>	<b>4.270.236,89</b>	<b>2.303.199,93</b>	<b>1.881.966,92</b>	<b>1.846.875,08</b>	<b>35.091,84</b>
		<b>4.020.337,81</b>	<b>6.080.907,47</b>	<b>37,88 %</b>	<b>30,95 %</b>	<b>98,14 %</b>	<b>4.198.940,55</b>
9340	Gestión de la deuda y de la tesorería	17.736,06	0,00	0,00	0,00	0,00	0,00
12000	Sueldos del Grupo A1	-1.500,00	16.236,06	0,00 %	0,00 %	0,00 %	16.236,06
9340	Gestión de la deuda y de la tesorería	0,00	0,00	15.977,12	15.977,12	15.977,12	0,00
12001	Sueldos del Grupo A2	0,00	0,00	0,00 %	0,00 %	100,00 %	-15.977,12

## AYUNTAMIENTO DE CASTILLEJA DE LA CUESTA



**Estado de Gastos de Corriente. Ejercicio 2025**

**Desde: 1/ 1/2025 hasta: 31/12/2025**

**Agrupador por Funcional (Max. Nivel) y Económica (Max. Nivel)**

Página:46

Funcional Económica	Descripción de Funcional Descripción de Económica	Crédito Inicial Modificaciones	Incorp. Remanen. Créditos Definit.	Compromisos % Compr. s/Defin.	Obligaciones % Oblig. s/Defin.	Pagos Realiz. % Pagos s/Oblig.	Pendiente Pago Remanen. Crédito
9340	Gestión de la deuda y de la tesorería	10.124,88	0,00	10.373,97	10.373,97	10.373,97	0,00
12004	Sueldos del Grupo C2	0,00	10.124,88	102,46 %	102,46 %	100,00 %	-249,09
9340	Gestión de la deuda y de la tesorería	10.732,38	0,00	11.007,84	11.007,84	11.007,84	0,00
12006	Trienios	0,00	10.732,38	102,57 %	102,57 %	100,00 %	-275,46
9340	Gestión de la deuda y de la tesorería	16.540,86	0,00	16.945,95	16.945,95	16.945,95	0,00
12100	Complemento de destino	397,77	16.938,63	100,04 %	100,04 %	100,00 %	-7,32
9340	Gestión de la deuda y de la tesorería	22.022,56	0,00	22.561,32	22.561,32	22.561,32	0,00
12101	Complemento específico	0,00	22.022,56	102,45 %	102,45 %	100,00 %	-538,76
9340	Gestión de la deuda y de la tesorería	0,00	0,00	0,00	0,00	0,00	0,00
12103	Otros complementos	0,00	0,00	0,00 %	0,00 %	0,00 %	0,00
9340	Gestión de la deuda y de la tesorería	2.632,68	0,00	2.097,13	2.097,13	2.097,13	0,00
15000	Productividad Personal Funcionario	-535,55	2.097,13	100,00 %	100,00 %	100,00 %	0,00
9340	Gestión de la deuda y de la tesorería	21.040,47	0,00	20.225,37	19.922,47	17.891,64	2.030,83
16000	Seguridad Social	0,00	21.040,47	96,13 %	94,69 %	89,81 %	1.118,00
9340	Gestión de la deuda y de la tesorería	14.000,00	0,00	9.681,73	9.681,73	9.681,73	0,00
352	Intereses de demora	-1.000,00	13.000,00	74,47 %	74,47 %	100,00 %	3.318,27
9340	Gestión de la deuda y de la tesorería	0,00	0,00	0,00	0,00	0,00	0,00
35210	Intereses Demora Op. Comerciales.Cap. II	0,00	0,00	0,00 %	0,00 %	0,00 %	0,00
9340	Gestión de la deuda y de la tesorería	0,00	0,00	0,00	0,00	0,00	0,00
35211	Intereses Demora Op. Comerciales.Cap. VI	0,00	0,00	0,00 %	0,00 %	0,00 %	0,00
9340	Gestión de la deuda y de la tesorería	0,00	0,00	0,00	0,00	0,00	0,00
35212	Intereses Demora Op. Comerciales.Otros	0,00	0,00	0,00 %	0,00 %	0,00 %	0,00
9340	Gestión de la deuda y de la tesorería	5.000,00	0,00	3.313,19	3.313,19	3.313,19	0,00
359	Otros gastos financieros	8.400,00	13.400,00	24,73 %	24,73 %	100,00 %	10.086,81
<b>9340</b>	<b>Gestión de la deuda y de la tesorería</b>	<b>119.829,89</b>	<b>0,00</b>	<b>112.183,62</b>	<b>111.880,72</b>	<b>109.849,89</b>	<b>2.030,83</b>
		<b>5.762,22</b>	<b>125.592,11</b>	<b>89,32 %</b>	<b>89,08 %</b>	<b>98,18 %</b>	<b>13.711,39</b>

## AYUNTAMIENTO DE CASTILLEJA DE LA CUESTA



Estado de Gastos de Corriente. Ejercicio 2025

Desde: 1/ 1/2025 hasta: 31/12/2025

Agrupador por Funcional (Max. Nivel) y Económica (Max. Nivel)

Página:47

Funcional Económica	Descripción de Funcional Descripción de Económica	Crédito Inicial Modificaciones	Incorp. Remanen. Créditos Definit.	Compromisos % Compr. s/Defin.	Obligaciones % Oblig. s/Defin.	Pagos Realiz. % Pagos s/Oblig.	Pendiente Pago Remanen. Crédito
<b>934</b>	<b>Gestión de la deuda y de la tesorería</b>	<b>119.829,89</b>	<b>0,00</b>	<b>112.183,62</b>	<b>111.880,72</b>	<b>109.849,89</b>	<b>2.030,83</b>
		<b>5.762,22</b>	<b>125.592,11</b>	<b>89,32 %</b>	<b>89,08 %</b>	<b>98,18 %</b>	<b>13.711,39</b>
<b>93</b>	<b>Administración financiera y tributaria</b>	<b>2.867.311,04</b>	<b>4.270.236,89</b>	<b>3.089.584,88</b>	<b>2.667.100,11</b>	<b>2.624.889,79</b>	<b>42.210,32</b>
		<b>4.033.655,68</b>	<b>6.900.966,72</b>	<b>44,77 %</b>	<b>38,65 %</b>	<b>98,42 %</b>	<b>4.233.866,61</b>
9420	Transferencias a entidades locales territoriales	35.000,00	0,00	34.797,69	34.797,69	34.797,69	0,00
46303	A la Mancom. Desarrollo y Fomento del Aljarafe	-202,31	34.797,69	100,00 %	100,00 %	100,00 %	0,00
9420	Transferencias a entidades locales territoriales	10.000,00	0,00	9.401,63	9.401,63	9.401,63	0,00
46304	A la Mamcom. de Municipios del Aljarafe	-598,37	9.401,63	100,00 %	100,00 %	100,00 %	0,00
<b>9420</b>	<b>Transferencias a entidades locales territoriales</b>	<b>45.000,00</b>	<b>0,00</b>	<b>44.199,32</b>	<b>44.199,32</b>	<b>44.199,32</b>	<b>0,00</b>
		<b>-800,68</b>	<b>44.199,32</b>	<b>100,00 %</b>	<b>100,00 %</b>	<b>100,00 %</b>	<b>0,00</b>
<b>942</b>	<b>Transferencias a entidades locales territoriales</b>	<b>45.000,00</b>	<b>0,00</b>	<b>44.199,32</b>	<b>44.199,32</b>	<b>44.199,32</b>	<b>0,00</b>
		<b>-800,68</b>	<b>44.199,32</b>	<b>100,00 %</b>	<b>100,00 %</b>	<b>100,00 %</b>	<b>0,00</b>
9430	Transferencias a otras entidades locales	11.000,00	0,00	9.299,00	9.299,00	9.299,00	0,00
46700	Al Consorcio de Transporte del Área	-1.701,00	9.299,00	100,00 %	100,00 %	100,00 %	0,00
9430	Transferencias a otras entidades locales	19.000,00	0,00	18.960,00	18.960,00	18.960,00	0,00
46701	Al Consorcio de Prevención, Extinción	-40,00	18.960,00	100,00 %	100,00 %	100,00 %	0,00
9430	Transferencias a otras entidades locales	7.000,00	0,00	2.623,00	2.623,00	2.623,00	0,00
76700	Al Consorcio de Transportes del Área	-4.377,00	2.623,00	100,00 %	100,00 %	100,00 %	0,00
<b>9430</b>	<b>Transferencias a otras entidades locales</b>	<b>37.000,00</b>	<b>0,00</b>	<b>30.882,00</b>	<b>30.882,00</b>	<b>30.882,00</b>	<b>0,00</b>
		<b>-6.118,00</b>	<b>30.882,00</b>	<b>100,00 %</b>	<b>100,00 %</b>	<b>100,00 %</b>	<b>0,00</b>
<b>943</b>	<b>Transferencias a otras entidades locales</b>	<b>37.000,00</b>	<b>0,00</b>	<b>30.882,00</b>	<b>30.882,00</b>	<b>30.882,00</b>	<b>0,00</b>
		<b>-6.118,00</b>	<b>30.882,00</b>	<b>100,00 %</b>	<b>100,00 %</b>	<b>100,00 %</b>	<b>0,00</b>
<b>94</b>	<b>Transferencias a otras Administraciones</b>	<b>82.000,00</b>	<b>0,00</b>	<b>75.081,32</b>	<b>75.081,32</b>	<b>75.081,32</b>	<b>0,00</b>
		<b>-6.918,68</b>	<b>75.081,32</b>	<b>100,00 %</b>	<b>100,00 %</b>	<b>100,00 %</b>	<b>0,00</b>
<b>9</b>	<b>ACTUACIONES DE CARÁCTER GENERAL</b>	<b>4.904.806,26</b>	<b>4.343.088,89</b>	<b>5.138.069,52</b>	<b>4.621.144,66</b>	<b>4.521.173,37</b>	<b>99.971,29</b>
		<b>5.414.512,25</b>	<b>10.319.318,51</b>	<b>49,79 %</b>	<b>44,78 %</b>	<b>97,84 %</b>	<b>5.698.173,85</b>

## AYUNTAMIENTO DE CASTILLEJA DE LA CUESTA



**Estado de Gastos de Corriente. Ejercicio 2025**

**Desde: 1/ 1/2025 hasta: 31/12/2025**

**Agrupador por Funcional (Max. Nivel) y Económica (Max. Nivel)**

Página:48

Funcional	Descripción de Funcional	Crédito Inicial	Incorp. Remanen.	Compromisos	Obligaciones	Pagos Realiz.	Pendiente Pago
Económica	Descripción de Económica	Modificaciones	Créditos Definit.	% Compr. s/Defin.	% Oblig. s/Defin.	% Pagos s/Oblig.	Remanen. Crédito
<b>Totales . . . . .</b>		15.502.785,72	7.677.340,88	18.510.880,39	16.273.103,39	15.730.310,27	542.793,12
		12.374.307,78	27.877.093,50	66,40 %	58,37 %	96,66 %	11.603.990,11

Fecha de Impresión: 26/01/2026 16:25:11



Ayuntamiento  
de la  
Castilleja de la Cuesta

# **5.1.6. Liquidación Ppto. Gastos.- Resumen por Bolsa de Vinculación Jurídica.**



**AYUNTAMIENTO DE CASTILLEJA DE LA CUESTA**  
**EJERCICIO 2025**  
**ESTADO DE LIQUIDACIÓN DEL PRESUPUESTO**

Página: 1

**I. LIQUIDACIÓN DEL PRESUPUESTO DE GASTOS POR BOLSA DE VINCULACIÓN JURÍDICA**

Aplicación Presupuestaria	Descripción	Creditos Presupuestarios			Gastos .Comprometid (4)	Obligaciones Reconocidas Netas (5)	Pagos (6)	Obligaciones Pendiente de Pago a 31/12 (6 - 5 = 7)	Remanente de Crédito (5 - 3 = 8)
		Iniciales (1)	.Modificac (2)	Definitivos (2 + 1 = 3)					
.1320.1	Seguridad y Orden Público GASTOS DE PERSONAL	1.251.864,74	-120.186,25	1.131.678,49	1.125.669,71	1.111.659,79	1.075.069,08	36.590,71	20.018,70
.1320.150	Seguridad y Orden Público Productividad	261.483,99	-58.802,75	202.681,24	202.681,24	202.681,24	202.681,24	0,00	0,00
.1320.151	Seguridad y Orden Público Gratificaciones	89.000,00	49.001,55	138.001,55	137.890,75	137.890,75	137.890,75	0,00	110,80
.1320.2	Seguridad y Orden Público GASTOS CORRIENTES EN BIENES Y SERVICIOS	134.109,40	6.542,74	140.652,14	136.729,55	111.818,30	109.071,04	2.747,26	28.833,84
.1320.633	Seguridad y Orden Público Maquinaria, instalaciones técnicas y utillaje	0,00	28.623,16	28.623,16	27.985,82	27.985,82	0,00	27.985,82	637,34
.1330.2	Ordenación del tráfico y del estacionamiento GASTOS CORRIENTES EN BIENES Y SERVICIOS	131.746,04	7.542,63	139.288,67	138.830,91	104.838,24	97.835,15	7.003,09	34.450,43
.1350.2	PROTECCIÓN CIVIL GASTOS CORRIENTES EN BIENES Y SERVICIOS	13.175,00	-9.015,39	4.159,61	2.211,46	1.711,46	1.711,46	0,00	2.448,15
.1500.1	Administración General de Vivienda y Urbanismo GASTOS DE PERSONAL	192.134,34	25.551,84	217.686,18	217.525,12	215.857,47	211.018,34	4.839,13	1.828,71
.1500.150	Administración General de Vivienda y Urbanismo Productividad	32.695,28	694,12	33.389,40	33.277,82	33.277,82	33.277,82	0,00	111,58
.1500.2	Administración General de Vivienda y Urbanismo GASTOS CORRIENTES EN BIENES Y SERVICIOS	30.000,00	53.436,70	83.436,70	78.633,78	59.060,10	59.060,10	0,00	24.376,60
.1510.2	Urbanismo: planeamiento, gestión, ejecución y disciplina urbanística GASTOS CORRIENTES EN BIENES Y SERVICIOS	0,00	317.085,17	317.085,17	154.675,69	102.350,45	93.904,65	8.445,80	214.734,72
.1522.78005	Conservación y rehabilitación de la edificación A FAMILIAS E INSTITUCIONES SIN FINES DE LUCRO	0,00	200.000,00	200.000,00	0,00	0,00	0,00	0,00	200.000,00
.1530.1	Conservación de Vías Públicas GASTOS DE PERSONAL	29.813,80	-2.402,54	27.411,26	27.411,26	26.809,38	26.555,21	254,17	601,88
.1530.150	Conservación de Vías Públicas Productividad	537,26	-346,04	191,22	173,11	173,11	173,11	0,00	18,11
.1530.2	Conservación de Vías Públicas GASTOS CORRIENTES EN BIENES Y SERVICIOS	47.000,00	-4.762,09	42.237,91	42.237,91	17.466,33	12.741,58	4.724,75	24.771,58



**AYUNTAMIENTO DE CASTILLEJA DE LA CUESTA**  
**EJERCICIO 2025**  
**ESTADO DE LIQUIDACIÓN DEL PRESUPUESTO**

**I. LIQUIDACIÓN DEL PRESUPUESTO DE GASTOS POR BOLSA DE VINCULACIÓN JURÍDICA**

Aplicación Presupuestaria	Descripción	Creditos Presupuestarios			Gastos .Comprometid (4)	Obligaciones Reconocidas Netas (5)	Pagos (6)	Obligaciones Pendiente de Pago a 31/12 (6 - 5 = 7)	Remanente de Crédito (5 - 3 = 8)
		Iniciales (1)	.Modificac (2)	Definitivos (2 + 1 = 3)					
.1530.61925	Conservación de Vías Públicas REURBANIZACIONES, ARREGLOS Y MEJORAS DE VÍAS	0,00	89.018,54	89.018,54	89.018,54	89.018,54	89.018,54	0,00	0,00
.1532.61925	Pavimentación de vías públicas REURBANIZACIONES, ARREGLOS Y MEJORAS DE VÍAS	0,00	1.141.142,21	1.141.142,21	114.820,94	114.820,94	114.820,94	0,00	1.026.321,27
.1621.1	Recogida de residuos GASTOS DE PERSONAL	178.667,42	-12.321,84	166.345,58	164.198,36	163.694,36	159.177,57	4.516,79	2.651,22
.1621.150	Recogida de residuos Productividad	4.094,31	-909,71	3.184,60	3.110,38	3.110,38	3.110,38	0,00	74,22
.1621.2	Recogida de residuos GASTOS CORRIENTES EN BIENES Y SERVICIOS	976.820,00	338.496,50	1.315.316,50	1.261.446,79	1.231.570,25	1.212.264,76	19.305,49	83.746,25
.1621.624	Recogida de residuos Elementos de transporte	0,00	424.710,00	424.710,00	422.586,45	0,00	0,00	0,00	424.710,00
.1621.62910	Recogida de residuos CONTENEDORES DE R.S.U.	0,00	168.795,00	168.795,00	168.577,20	0,00	0,00	0,00	168.795,00
.1630.1	Limpieza viaria GASTOS DE PERSONAL	386.936,21	-8.771,94	378.164,27	374.148,27	372.935,39	361.322,29	11.613,10	5.228,88
.1630.150	Limpieza viaria Productividad	9.696,12	-2.835,93	6.860,19	6.704,92	6.704,92	6.704,92	0,00	155,27
.1630.2	Limpieza viaria GASTOS CORRIENTES EN BIENES Y SERVICIOS	281.750,00	666.542,80	948.292,80	394.323,37	376.417,75	374.468,67	1.949,08	571.875,05
.1630.623	Limpieza viaria Maquinaria, instalaciones técnicas y utillaje	0,00	109.933,34	109.933,34	93.185,55	93.185,55	93.185,55	0,00	16.747,79
.1630.633	Limpieza viaria Maquinaria, instalaciones técnicas y utillaje	0,00	1,22	1,22	1,22	1,21	0,00	1,21	0,01
.1640.1	Cementerios y servicios funerarios GASTOS DE PERSONAL	52.248,69	-10.979,26	41.269,43	41.269,43	41.269,43	40.585,40	684,03	0,00
.1640.150	Cementerios y servicios funerarios Productividad	2.943,47	-2.237,17	706,30	706,30	706,30	706,30	0,00	0,00
.1640.2	Cementerios y servicios funerarios GASTOS CORRIENTES EN BIENES Y SERVICIOS	6.500,00	-827,19	5.672,81	5.190,57	1.980,89	1.980,89	0,00	3.691,92



**AYUNTAMIENTO DE CASTILLEJA DE LA CUESTA**  
**EJERCICIO 2025**  
**ESTADO DE LIQUIDACIÓN DEL PRESUPUESTO**

Página: 3

**I. LIQUIDACIÓN DEL PRESUPUESTO DE GASTOS POR BOLSA DE VINCULACIÓN JURÍDICA**

Aplicación Presupuestaria	Descripción	Creditos Presupuestarios			Gastos .Comprometid (4)	Obligaciones Reconocidas Netas (5)	Pagos (6)	Obligaciones Pendiente de Pago a 31/12 (6 - 5 = 7)	Remanente de Crédito (5 - 3 = 8)
		Iniciales (1)	.Modificac (2)	Definitivos (2 + 1 = 3)					
.1640.623	Cementerios y servicios funerarios Maquinaria, instalaciones técnicas y utillaje	0,00	33.275,00	33.275,00	33.275,00	33.275,00	33.275,00	0,00	0,00
.1650.1	Alumbrado público GASTOS DE PERSONAL	46.693,08	-10.282,87	36.410,21	36.352,85	36.225,43	34.796,46	1.428,97	184,78
.1650.150	Alumbrado público Productividad	6.286,94	-3.478,45	2.808,49	2.755,68	2.755,68	2.755,68	0,00	52,81
.1650.2	Alumbrado público GASTOS CORRIENTES EN BIENES Y SERVICIOS	222.896,16	38.913,71	261.809,87	255.975,06	230.697,59	230.697,59	0,00	31.112,28
.1650.61913	Alumbrado público INVERSIÓN DE REPOSICIÓN EN ALUMBRADO PÚBLICO	0,00	5.169,28	5.169,28	5.142,50	5.142,50	5.142,50	0,00	26,78
.1710.1	Parques y jardines GASTOS DE PERSONAL	90.711,67	2.688,60	93.400,27	93.400,27	92.517,69	89.943,86	2.573,83	882,58
.1710.150	Parques y jardines Productividad	11.806,18	-1.336,86	10.469,32	9.999,54	9.999,54	9.999,54	0,00	469,78
.1710.2	Parques y jardines GASTOS CORRIENTES EN BIENES Y SERVICIOS	589.700,00	44.505,61	634.205,61	619.188,80	566.140,56	547.269,40	18.871,16	68.065,05
.1710.61923	Parques y jardines ARREGLO Y MEJORAS DOTACIONALES DE PARQUES	0,00	89.010,19	89.010,19	85.413,21	34.010,20	34.010,20	0,00	54.999,99
.2310.1	Asistencia social primaria GASTOS DE PERSONAL	519.278,97	185.038,65	704.317,62	516.081,10	514.006,71	496.275,33	17.731,38	190.310,91
.2310.150	Asistencia social primaria Productividad	13.988,16	391,17	14.379,33	14.376,68	14.376,68	14.376,68	0,00	2,65
.2310.2	Asistencia social primaria GASTOS CORRIENTES EN BIENES Y SERVICIOS	15.410,00	68.176,49	83.586,49	47.686,08	35.621,80	34.605,40	1.016,40	47.964,69
.2310.4	Asistencia social primaria TRANSFERENCIAS CORRIENTES	109.305,76	66.641,73	175.947,49	77.608,38	77.608,38	71.302,62	6.305,76	98.339,11
.2311.1	Promoción de la Igualdad GASTOS DE PERSONAL	112.202,98	7.371,67	119.574,65	99.546,11	99.452,95	97.394,29	2.058,66	20.121,70
.2311.150	Promoción de la Igualdad Productividad	2.801,58	-148,12	2.653,46	2.635,38	2.635,38	2.635,38	0,00	18,08



**AYUNTAMIENTO DE CASTILLEJA DE LA CUESTA**  
**EJERCICIO 2025**  
**ESTADO DE LIQUIDACIÓN DEL PRESUPUESTO**

Página: 4

**I. LIQUIDACIÓN DEL PRESUPUESTO DE GASTOS POR BOLSA DE VINCULACIÓN JURÍDICA**

Aplicación Presupuestaria	Descripción	Creditos Presupuestarios			Gastos .Comprometid (4)	Obligaciones Reconocidas Netas (5)	Pagos (6)	Obligaciones Pendiente de Pago a 31/12 (6 - 5 = 7)	Remanente de Crédito (5 - 3 = 8)
		Iniciales (1)	.Modificac (2)	Definitivos (2 + 1 = 3)					
.2311.2	Promoción de la Igualdad GASTOS CORRIENTES EN BIENES Y SERVICIOS	18.700,00	27.074,39	45.774,39	26.125,01	21.925,01	17.448,01	4.477,00	23.849,38
.2312.2	Promoción de la Tercera Edad GASTOS CORRIENTES EN BIENES Y SERVICIOS	40.000,00	0,00	40.000,00	39.606,57	38.726,57	2.646,57	36.080,00	1.273,43
.2313.2	Promoción de la Juventud GASTOS CORRIENTES EN BIENES Y SERVICIOS	30.900,00	10.279,89	41.179,89	23.568,03	16.670,55	15.460,55	1.210,00	24.509,34
.2314.1	Asistencia a Personas Dependientes GASTOS DE PERSONAL	236.843,88	-31.594,27	205.249,61	203.642,29	202.376,22	197.438,77	4.937,45	2.873,39
.2314.150	Asistencia a Personas Dependientes Productividad	5.865,92	-1.012,75	4.853,17	4.798,51	4.798,51	4.798,51	0,00	54,66
.2314.2	Asistencia a Personas Dependientes GASTOS CORRIENTES EN BIENES Y SERVICIOS	1.327.500,00	4.157,44	1.331.657,44	1.325.277,37	1.302.072,82	1.190.978,77	111.094,05	29.584,62
.2410.1	Fomento del empleo GASTOS DE PERSONAL	139.565,63	431.468,44	571.034,07	551.270,65	550.225,75	543.779,03	6.446,72	20.808,32
.2410.150	Fomento del empleo Productividad	1.282,76	-1.030,31	252,45	252,45	252,45	252,45	0,00	0,00
.2410.2	Fomento del empleo GASTOS CORRIENTES EN BIENES Y SERVICIOS	1.000,00	-1.000,00	0,00	0,00	0,00	0,00	0,00	0,00
.3110.2	Protección de la salubridad pública GASTOS CORRIENTES EN BIENES Y SERVICIOS	114.917,00	30.758,04	145.675,04	124.770,18	84.508,34	79.968,96	4.539,38	61.166,70
.3110.4	Protección de la salubridad pública TRANSFERENCIAS CORRIENTES	3.000,00	-599,60	2.400,40	2.100,40	2.100,40	2.100,40	0,00	300,00
.3230.2	Funcionamiento de centros docentes de enseñanza preescolar GASTOS CORRIENTES EN BIENES Y SERVICIOS	397.000,00	36.602,89	433.602,89	427.686,82	373.012,78	373.012,78	0,00	60.590,11
.3230.632	Funcionamiento de centros docentes de enseñanza preescolar Edificios y otras construcciones	0,00	129.581,01	129.581,01	123.548,13	123.548,13	123.548,13	0,00	6.032,88
.3260.2	Servicios complementarios de educación GASTOS CORRIENTES EN BIENES Y SERVICIOS	2.700,00	1.020,00	3.720,00	3.719,28	3.719,28	3.719,28	0,00	0,72
.3260.4	Servicios complementarios de educación TRANSFERENCIAS CORRIENTES	22.599,99	-1.055,67	21.544,32	18.290,43	18.290,43	18.290,43	0,00	3.253,89



**AYUNTAMIENTO DE CASTILLEJA DE LA CUESTA**  
**EJERCICIO 2025**  
**ESTADO DE LIQUIDACIÓN DEL PRESUPUESTO**

Página: 5

**I. LIQUIDACIÓN DEL PRESUPUESTO DE GASTOS POR BOLSA DE VINCULACIÓN JURÍDICA**

Aplicación Presupuestaria	Descripción	Creditos Presupuestarios			Gastos .Comprometid (4)	Obligaciones Reconocidas Netas (5)	Pagos (6)	Obligaciones Pendiente de Pago a 31/12 (6 - 5 = 7)	Remanente de Crédito (5 - 3 = 8)
		Iniciales (1)	.Modificac (2)	Definitivos (2 + 1 = 3)					
.3321.1	Bibliotecas públicas GASTOS DE PERSONAL	89.207,19	2.006,89	91.214,08	91.167,55	90.817,54	88.585,61	2.231,93	396,54
.3321.150	Bibliotecas públicas Productividad	1.975,34	28,79	2.004,13	2.003,79	2.003,79	2.003,79	0,00	0,34
.3321.2	Bibliotecas públicas GASTOS CORRIENTES EN BIENES Y SERVICIOS	5.035,00	-500,00	4.535,00	4.297,19	3.237,04	3.197,91	39,13	1.297,96
.3330.623	EQUIPAMIENTOS CULTURALES Maquinaria, instalaciones técnicas y utillaje	0,00	17.366,80	17.366,80	8.464,88	0,00	0,00	0,00	17.366,80
.3340.1	Promoción cultural GASTOS DE PERSONAL	130.261,42	-11.405,51	118.855,91	118.222,74	117.529,62	113.985,06	3.544,56	1.326,29
.3340.150	Promoción cultural Productividad	16.654,34	-1.530,42	15.123,92	15.074,12	15.074,12	15.074,12	0,00	49,80
.3340.2	Promoción cultural GASTOS CORRIENTES EN BIENES Y SERVICIOS	198.400,00	178.867,87	377.267,87	262.782,02	253.200,03	200.033,84	53.166,19	124.067,84
.3340.4	Promoción cultural TRANSFERENCIAS CORRIENTES	100,00	0,00	100,00	0,00	0,00	0,00	0,00	100,00
.3380.2	Fiestas populares y festejos GASTOS CORRIENTES EN BIENES Y SERVICIOS	575.800,76	41.926,18	617.726,94	615.000,33	581.418,42	557.360,72	24.057,70	36.308,52
.3410.1	Promoción y fomento del deporte GASTOS DE PERSONAL	55.078,40	-4.164,57	50.913,83	50.913,83	50.913,83	49.561,75	1.352,08	0,00
.3410.150	Promoción y fomento del deporte Productividad	6.286,94	0,00	6.286,94	6.232,40	6.232,40	6.232,40	0,00	54,54
.3410.2	Promoción y fomento del deporte GASTOS CORRIENTES EN BIENES Y SERVICIOS	518.600,00	25.184,73	543.784,73	543.630,00	516.630,46	516.517,96	112,50	27.154,27
.3410.4	Promoción y fomento del deporte TRANSFERENCIAS CORRIENTES	12.100,00	-100,00	12.000,00	12.000,00	12.000,00	6.000,00	6.000,00	0,00
.3420.1	Instalaciones deportivas GASTOS DE PERSONAL	38.880,03	745,29	39.625,32	39.624,89	39.610,05	38.447,48	1.162,57	15,27
.3420.150	Instalaciones deportivas Productividad	763,86	-208,15	555,71	535,61	535,61	535,61	0,00	20,10



**AYUNTAMIENTO DE CASTILLEJA DE LA CUESTA**  
**EJERCICIO 2025**  
**ESTADO DE LIQUIDACIÓN DEL PRESUPUESTO**

**I. LIQUIDACIÓN DEL PRESUPUESTO DE GASTOS POR BOLSA DE VINCULACIÓN JURÍDICA**

Aplicación Presupuestaria	Descripción	Creditos Presupuestarios			Gastos .Comprometid (4)	Obligaciones Reconocidas Netas (5)	Pagos (6)	Obligaciones Pendiente de Pago a 31/12 (6 - 5 = 7)	Remanente de Crédito (5 - 3 = 8)
		Iniciales (1)	.Modificac (2)	Definitivos (2 + 1 = 3)					
.3420.2	Instalaciones deportivas GASTOS CORRIENTES EN BIENES Y SERVICIOS	653.594,30	74.885,08	728.479,38	688.769,65	550.502,76	550.502,76	0,00	177.976,62
.3420.632	Instalaciones deportivas Edificios y otras construcciones	250,00	2.063.165,39	2.063.415,39	573.396,29	187.773,37	187.773,37	0,00	1.875.642,02
.3420.633	Instalaciones deportivas Maquinaria, instalaciones técnicas y utillaje	250,00	8.650,00	8.900,00	7.361,64	7.361,64	7.361,64	0,00	1.538,36
.4300.2	Administración General de Comercio, turismo y pequeñas y GASTOS CORRIENTES EN BIENES Y SERVICIOS	11.700,00	0,00	11.700,00	7.187,40	3.630,00	3.630,00	0,00	8.070,00
.4320.2	INFORMACIÓN Y PROMOCIÓN TURÍSTICA GASTOS CORRIENTES EN BIENES Y SERVICIOS	14.000,00	11.465,57	25.465,57	21.786,28	2.753,48	2.753,48	0,00	22.712,09
.4925.1	MEDIOS DE COMUNICACIÓN GASTOS DE PERSONAL	41.431,55	1.108,12	42.539,67	42.539,67	42.539,67	41.172,64	1.367,03	0,00
.4925.150	MEDIOS DE COMUNICACIÓN Productividad	11.337,60	275,12	11.612,72	11.612,44	11.612,44	11.612,44	0,00	0,28
.4925.2	MEDIOS DE COMUNICACIÓN GASTOS CORRIENTES EN BIENES Y SERVICIOS	18.400,00	-1.776,37	16.623,63	8.900,10	8.900,09	8.543,14	356,95	7.723,54
.4925.633	MEDIOS DE COMUNICACIÓN Maquinaria, instalaciones técnicas y utillaje	1.700,00	500,00	2.200,00	1.992,87	1.992,87	1.992,87	0,00	207,13
.9120.1	Órganos de gobierno GASTOS DE PERSONAL	151.252,11	2.286,27	153.538,38	153.535,83	153.295,25	149.216,88	4.078,37	243,13
.9120.150	Órganos de gobierno Productividad	11.099,34	270,08	11.369,42	11.369,42	11.369,42	11.369,42	0,00	0,00
.9120.2	Órganos de gobierno GASTOS CORRIENTES EN BIENES Y SERVICIOS	170.800,00	-7.255,00	163.545,00	149.944,95	149.944,95	140.444,95	9.500,00	13.600,05
.9120.4	Órganos de gobierno TRANSFERENCIAS CORRIENTES	25.400,00	-1.698,94	23.701,06	23.701,06	23.701,06	23.701,06	0,00	0,00
.9200.1	Administración General GASTOS DE PERSONAL	1.035.863,21	-35.074,33	1.000.788,88	998.294,95	992.347,15	956.447,36	35.899,79	8.441,73
.9200.150	Administración General Productividad	109.480,83	7.597,61	117.078,44	117.078,44	117.078,44	117.078,44	0,00	0,00



**AYUNTAMIENTO DE CASTILLEJA DE LA CUESTA**  
**EJERCICIO 2025**  
**ESTADO DE LIQUIDACIÓN DEL PRESUPUESTO**

Página: 7

**I. LIQUIDACIÓN DEL PRESUPUESTO DE GASTOS POR BOLSA DE VINCULACIÓN JURÍDICA**

Aplicación Presupuestaria	Descripción	Creditos Presupuestarios			Gastos .Comprometid (4)	Obligaciones Reconocidas Netas (5)	Pagos (6)	Obligaciones Pendiente de Pago a 31/12 (6 - 5 = 7)	Remanente de Crédito (5 - 3 = 8)
		Iniciales (1)	.Modificac (2)	Definitivos (2 + 1 = 3)					
.9200.151	Administración General Gratificaciones	500,00	-500,00	0,00	0,00	0,00	0,00	0,00	0,00
.9200.2	Administración General GASTOS CORRIENTES EN BIENES Y SERVICIOS	299.300,00	69.655,90	368.955,90	328.947,80	283.389,30	282.701,05	688,25	85.566,60
.9200.62200	Administración General CASA CONSISTORIAL DE CONSUMO ENERGÉTICO CASI	0,00	1.000.000,00	1.000.000,00	0,00	0,00	0,00	0,00	1.000.000,00
.9200.626	Administración General Equipos para proceso de información	0,00	46.808,60	46.808,60	38.184,87	15.371,84	15.371,84	0,00	31.436,76
.9200.635	Administración General Mobiliario	5.360,00	1.007,00	6.367,00	4.566,40	3.667,70	3.667,70	0,00	2.699,30
.9200.636	Administración General Equipos para proceso de información	5.000,00	0,00	5.000,00	3.513,55	3.513,55	3.513,55	0,00	1.486,45
.9200.8	Administración General ACTIVOS FINANCIEROS	28.878,72	17.421,28	46.300,00	44.800,00	44.800,00	44.800,00	0,00	1.500,00
.9231.1	Gestión del Padrón Municipal de Habitantes GASTOS DE PERSONAL	43.640,08	-4.709,03	38.931,05	38.871,86	38.657,37	37.659,35	998,02	273,68
.9231.150	Gestión del Padrón Municipal de Habitantes Productividad	763,86	0,00	763,86	668,35	668,35	668,35	0,00	95,51
.9240.4	PARTICIPACIÓN CIUDADANA TRANSFERENCIAS CORRIENTES	32.000,00	0,00	32.000,00	32.000,00	32.000,00	28.000,00	4.000,00	0,00
.9240.781	PARTICIPACIÓN CIUDADANA A FAMILIAS E INSTITUCIONES SIN FINES DE LUCRO	0,00	300.000,00	300.000,00	0,00	0,00	0,00	0,00	300.000,00
.9250.1	Atención a los ciudadanos GASTOS DE PERSONAL	8.366,10	-8.366,10	0,00	0,00	0,00	0,00	0,00	0,00
.9250.150	Atención a los ciudadanos Productividad	190,97	0,00	190,97	0,00	0,00	0,00	0,00	190,97
.9250.2	Atención a los ciudadanos GASTOS CORRIENTES EN BIENES Y SERVICIOS	27.600,00	331,91	27.931,91	27.925,84	9.158,85	6.562,31	2.596,54	18.773,06
.9290.5	IMPREVISTOS, SITUACIONES TRANSITORIAS Y Fondo de contingencia y otros imprevistos	0,00	0,00	0,00	0,00	0,00	0,00	0,00	0,00



**AYUNTAMIENTO DE CASTILLEJA DE LA CUESTA**  
**EJERCICIO 2025**  
**ESTADO DE LIQUIDACIÓN DEL PRESUPUESTO**

Página: 8

**I. LIQUIDACIÓN DEL PRESUPUESTO DE GASTOS POR BOLSA DE VINCULACIÓN JURÍDICA**

Aplicación Presupuestaria	Descripción	Creditos Presupuestarios			Gastos .Comprometid (4)	Obligaciones Reconocidas Netas (5)	Pagos (6)	Obligaciones Pendiente de Pago a 31/12 (6 - 5 = 7)	Remanente de Crédito (5 - 3 = 8)
		Iniciales (1)	.Modificac (2)	Definitivos (2 + 1 = 3)					
.9310.1	Política económica y fiscal GASTOS DE PERSONAL	154.098,59	3.380,69	157.479,28	157.479,28	156.828,23	153.728,33	3.099,90	651,05
.9310.150	Política económica y fiscal Productividad	16.330,34	0,00	16.330,34	16.180,21	16.180,21	16.180,21	0,00	150,13
.9320.1	Gestión del sistema tributario GASTOS DE PERSONAL	86.276,68	-865,29	85.411,39	85.405,24	85.297,93	83.310,18	1.987,75	113,46
.9320.150	Gestión del sistema tributario Productividad	1.705,88	40,25	1.746,13	1.746,13	1.746,13	1.746,13	0,00	0,00
.9320.2	Gestión del sistema tributario GASTOS CORRIENTES EN BIENES Y SERVICIOS	420.500,00	5.000,00	425.500,00	410.414,07	410.414,07	410.414,07	0,00	15.085,93
.9320.3	Gestión del sistema tributario GASTOS FINANCIEROS	8.000,00	0,00	8.000,00	2.976,40	2.785,90	2.785,90	0,00	5.214,10
.9330.1	Gestión del patrimonio GASTOS DE PERSONAL	861.752,19	-100.461,08	761.291,11	758.882,36	755.974,65	735.264,02	20.710,63	5.316,46
.9330.150	Gestión del patrimonio Productividad	61.745,32	-4.615,74	57.129,58	57.129,58	57.129,58	57.129,58	0,00	0,00
.9330.151	Gestión del patrimonio Gratificaciones	89.090,25	31.163,54	120.253,79	120.253,79	120.253,79	120.253,79	0,00	0,00
.9330.2	Gestión del patrimonio GASTOS CORRIENTES EN BIENES Y SERVICIOS	1.001.122,70	37.882,27	1.039.004,97	994.153,88	795.911,05	781.529,84	14.381,21	243.093,92
.9330.4	Gestión del patrimonio TRANSFERENCIAS CORRIENTES	30.176,00	0,00	30.176,00	28.596,00	28.596,00	28.596,00	0,00	1.580,00
.9330.61926	Gestión del patrimonio MEJORA Y ACONDIC. ÁREAS LIBRES MUNICIPALES	0,00	16.260,21	16.260,21	9.058,27	9.058,27	9.058,27	0,00	7.201,94
.9330.62200	Gestión del patrimonio CASA CONSISTORIAL DE CONSUMO ENERGÉTICO CASI	0,00	3.566.744,76	3.566.744,76	63.281,45	5.808,00	5.808,00	0,00	3.560.936,76
.9330.623	Gestión del patrimonio Maquinaria, instalaciones técnicas y utillaje	0,00	151.863,37	151.863,37	0,00	0,00	0,00	0,00	151.863,37
.9330.632	Gestión del patrimonio Edificios y otras construcciones	16.433,20	312.100,48	328.533,68	267.049,79	108.842,97	108.842,97	0,00	219.690,71



**AYUNTAMIENTO DE CASTILLEJA DE LA CUESTA**  
**EJERCICIO 2025**  
**ESTADO DE LIQUIDACIÓN DEL PRESUPUESTO**

Página: 9

**I. LIQUIDACIÓN DEL PRESUPUESTO DE GASTOS POR BOLSA DE VINCULACIÓN JURÍDICA**

Aplicación Presupuestaria	Descripción	Creditos Presupuestarios			Gastos .Comprometid (4)	Obligaciones Reconocidas Netas (5)	Pagos (6)	Obligaciones Pendiente de Pago a 31/12 (6 - 5 = 7)	Remanente de Crédito (5 - 3 = 8)
		Iniciales (1)	.Modificac (2)	Definitivos (2 + 1 = 3)					
.9330.633	Gestión del patrimonio Maquinaria, instalaciones técnicas y utillaje	250,00	9.400,00	9.650,00	4.794,81	392,61	392,61	0,00	9.257,39
.9340.1	Gestión de la deuda y de la tesorería GASTOS DE PERSONAL	98.197,21	-1.102,23	97.094,98	97.091,57	96.788,67	94.757,84	2.030,83	306,31
.9340.150	Gestión de la deuda y de la tesorería Productividad	2.632,68	-535,55	2.097,13	2.097,13	2.097,13	2.097,13	0,00	0,00
.9340.3	Gestión de la deuda y de la tesorería GASTOS FINANCIEROS	19.000,00	7.400,00	26.400,00	12.994,92	12.994,92	12.994,92	0,00	13.405,08
.9420.4	Transferencias a entidades locales territoriales TRANSFERENCIAS CORRIENTES	45.000,00	-800,68	44.199,32	44.199,32	44.199,32	44.199,32	0,00	0,00
.9430.4	Transferencias a otras entidades locales TRANSFERENCIAS CORRIENTES	30.000,00	-1.741,00	28.259,00	28.259,00	28.259,00	28.259,00	0,00	0,00
.9430.767	Transferencias a otras entidades locales A Consorcios	7.000,00	-4.377,00	2.623,00	2.623,00	2.623,00	2.623,00	0,00	0,00
<b>TOTAL:</b>		<b>15.502.785,72</b>	<b>12.374.307,78</b>	<b>27.877.093,50</b>	<b>18.510.880,39</b>	<b>16.273.103,39</b>	<b>15.730.310,27</b>	<b>542.793,12</b>	<b>11.603.990,11</b>



Ayuntamiento  
de la  
Castilleja de la Cuesta

## 5.2. Liquidación Presupuesto de Ingresos.



Ayuntamiento  
de la  
Castilleja de la Cuesta

# 5.2.1. Liquidación Ppto. Ingresos. Detalle por subconceptos



**AYUNTAMIENTO DE CASTILLEJA DE LA CUESTA**  
**EJERCICIO 2025**  
**ESTADO DE LIQUIDACIÓN DEL PRESUPUESTO**

**II. LIQUIDACIÓN DEL PRESUPUESTO DE INGRESOS**

Página: 1

.Aplicac .Pres	Descripción	Previsiones Presupuestarias			Derechos .Reconocid (4)	Derechos Anulados (5)	Derechos Cancelados (6)	Derechos .Reconoc Netos (6 - 5 - 4=7)	.Recaudac Neta (8)	Derechos Pendientes de Cobro a 31/12 (8 - 7=9)	/Exceso Defecto Der/Previsión (3 - 7=10)
		Iniciales (1)	.Modificac (2)	Definitivas (2 + 1 = 3)							
112	Impuesto sobre Bienes Inmuebles. Bienes Inmuebles de Naturaleza Rústica	23,84	0,00	23,84	41,12	0,00	0,00	41,12	6,68	34,44	17,28
113	Impuesto sobre Bienes Inmuebles. Bienes inmueblesde Naturaleza Urbana	2.830.622,99	0,00	2.830.622,99	3.145.541,57	453.971,68	371,50	2.691.198,39	2.298.191,29	393.007,10	-139.424,60
115	Impuesto sobre Vehiculos de Tracción Mecánica	756.878,82	0,00	756.878,82	787.002,04	17.939,97	289,53	768.772,54	691.263,75	77.508,79	11.893,72
116	Impuesto sobre Incremento del Valor de los Terrenos de Naturaleza Urbana	136.886,23	0,00	136.886,23	515.808,97	54.747,56	0,00	461.061,41	399.935,87	61.125,54	324.175,18
130	Impuesto sobre Actividades Económicas	300.760,59	0,00	300.760,59	366.335,41	0,00	0,00	366.335,41	337.428,08	28.907,33	65.574,82
290	Impuesto sobre construcciones, instalaciones y obras	208.671,06	0,00	208.671,06	409.288,56	8.637,98	0,00	400.650,58	400.650,58	0,00	191.979,52
302	Servicio de recogida de basuras	1.558.878,81	0,00	1.558.878,81	1.604.909,17	6.741,65	183,36	1.597.984,16	1.459.693,91	138.290,25	39.105,35
30900	SERVICIO DE CEMENTERIO MUNICIPAL	24.759,02	0,00	24.759,02	52.903,61	996,15	0,00	51.907,46	19.912,06	31.995,40	27.148,44
31100	SERVICIO DE AYUDA A DOMICILIO	2.575,06	0,00	2.575,06	3.416,82	0,00	0,00	3.416,82	3.416,82	0,00	841,76
31106	SERVICIO AYUDA A DOMICLIO LEY DE DEPENDENCIA.	14.425,75	0,00	14.425,75	20.361,31	90,44	0,00	20.270,87	20.270,87	0,00	5.845,12
31300	SERVICIOS DE INSTALACIONES DEPORTIVAS	509.154,01	0,00	509.154,01	554.106,21	20.721,01	0,00	533.385,20	529.426,95	3.958,25	24.231,19
321	Licencias urbanísticas	94.937,47	0,00	94.937,47	170.929,15	496,34	0,00	170.432,81	170.432,81	0,00	75.495,34
322	Cedulas de habitabilidad y licencias de primera ocupación	4.000,00	0,00	4.000,00	6.715,52	0,00	0,00	6.715,52	6.715,52	0,00	2.715,52
323	Tasas por otros servicios urbanísticos	4.759,97	0,00	4.759,97	1.780,33	0,00	0,00	1.780,33	1.780,33	0,00	-2.979,64
325	Tasa por expedición de documentos	17.731,88	0,00	17.731,88	17.119,42	30,00	0,00	17.089,42	17.089,42	0,00	-642,46
326	Tasa por retirada de vehiculos	19.119,72	0,00	19.119,72	20.300,50	312,00	0,00	19.988,50	19.753,50	235,00	868,78
327	Tasa por Servicio de Mercado	9.872,16	0,00	9.872,16	9.872,16	0,00	0,00	9.872,16	9.872,16	0,00	0,00
328	Tasa por Servicio de Apertura de Establecimientos	12.780,27	0,00	12.780,27	4.007,73	110,35	0,00	3.897,38	3.897,38	0,00	-8.882,89
32900	VIGILANCIA ESPECIAL DE ESTABLECIMIENTOS	0,00	0,00	0,00	2.832,82	0,00	0,00	2.832,82	2.832,82	0,00	2.832,82
331	Tasa por entrada de vehiculos	53.858,29	0,00	53.858,29	64.089,58	288,29	0,00	63.801,29	62.567,92	1.233,37	9.943,00
332	Tasa por utilización privativa o aprovechamiento especial por empresas	152.767,93	0,00	152.767,93	149.375,72	0,00	0,00	149.375,72	148.986,79	388,93	-3.392,21
333	Tasa por utilización privativa o aprovechamiento especial por empresas	12.783,69	0,00	12.783,69	13.676,80	0,00	0,00	13.676,80	11.414,86	2.261,94	893,11
335	Tasa por ocupación de la vía pública con terrazas	6.752,52	0,00	6.752,52	339,25	74,37	0,00	264,88	264,88	0,00	-6.487,64
338	Compensación de Telefónica de España S.A.	24.565,29	0,00	24.565,29	24.953,76	0,00	0,00	24.953,76	24.953,76	0,00	388,47
339	Otras tasas por utilización privativa del dominio público	0,00	0,00	0,00	0,00	0,00	0,00	0,00	0,00	0,00	0,00
33900	TASA POR PUESTOS, BARRACAS, INDUSTRIAS AMBULANTES	67.275,42	0,00	67.275,42	64.416,41	2.340,58	0,00	62.075,83	50.728,81	11.347,02	-5.199,59
33901	TASA POR PUBLICIDAD	1.161,24	0,00	1.161,24	1.215,60	0,00	0,00	1.215,60	1.215,60	0,00	54,36
33902	TASA POR OCUPACION TEMPORAL DE LA VIA PUBLICA	11.591,53	0,00	11.591,53	11.379,53	0,00	0,00	11.379,53	11.379,53	0,00	-212,00



**AYUNTAMIENTO DE CASTILLEJA DE LA CUESTA**  
**EJERCICIO 2025**  
**ESTADO DE LIQUIDACIÓN DEL PRESUPUESTO**

**II. LIQUIDACIÓN DEL PRESUPUESTO DE INGRESOS**

Página: 2

.Aplicac .Pres	Descripción	Previsiones Presupuestarias			Derechos .Reconocid (4)	Derechos Anulados (5)	Derechos Cancelados (6)	Derechos .Reconoc Netos (6 - 5 - 4=7)	.Recaudac Neta (8)	Derechos Pendientes de Cobro a 31/12 (8 - 7=9)	/Exceso Defecto Der/Previsión (3 - 7=10)
		Iniciales (1)	.Modificac (2)	Definitivas (2 + 1 = 3)							
33903	TASA POR CAJEROS AUTOMATICOS	1.818,60	0,00	1.818,60	1.855,80	0,00	0,00	1.855,80	1.855,80	0,00	37,20
33904	TASA POR ALQUILER DE ESPACIOS PÚBLICOS	0,00	0,00	0,00	809,48	0,00	0,00	809,48	809,48	0,00	809,48
34900	P.P. TRANSPORTES A LA PLAYA	2.400,72	0,00	2.400,72	2.220,12	0,00	0,00	2.220,12	2.220,12	0,00	-180,60
34901	P.P. VIAJES SIN PERNOCTA	503,37	0,00	503,37	2.190,48	7,28	0,00	2.183,20	2.183,20	0,00	1.679,83
34902	P.P. TALLERES POPULARES	3.784,43	0,00	3.784,43	11.020,50	0,00	0,00	11.020,50	11.020,50	0,00	7.236,07
34903	PRECIO PUBLICO TEATRO HERMANOS REYES	18.513,00	0,00	18.513,00	12.958,00	0,00	0,00	12.958,00	12.958,00	0,00	-5.555,00
34904	P.P. USO EDIFICIOS Y ESPACIOS MUNICIPALES	0,00	0,00	0,00	787,22	787,22	0,00	0,00	0,00	0,00	0,00
389	Otros reintegros de operaciones corrientes	32.723,40	0,00	32.723,40	20.809,05	0,00	0,00	20.809,05	20.809,05	0,00	-11.914,35
39110	Multas por infracciones tributarias y análogas	0,00	0,00	0,00	4.788,41	0,00	0,00	4.788,41	4.426,92	361,49	4.788,41
39120	Multas por infracciones de la Ordenanza de circulación	209.911,62	0,00	209.911,62	366.740,00	105.058,27	0,00	261.681,73	99.141,73	162.540,00	51.770,11
39190	Otras multas y sanciones	0,00	0,00	0,00	42.941,57	0,00	0,00	42.941,57	7.515,07	35.426,50	42.941,57
39200	Recargos por declaración extemporánea sin requerimiento previo	0,00	0,00	0,00	1.811,86	394,27	0,00	1.417,59	822,03	595,56	1.417,59
39210	Recargo ejecutivo	1.234,76	0,00	1.234,76	1.362,72	0,00	0,00	1.362,72	1.362,72	0,00	127,96
39211	Recargo de apremio	85.209,04	0,00	85.209,04	97.949,66	0,00	0,00	97.949,66	97.949,66	0,00	12.740,62
393	Intereses de demora	18.073,31	0,00	18.073,31	23.152,98	88,44	0,00	23.064,54	22.873,07	191,47	4.991,23
398	Indemnizaciones de seguros de vida	0,00	0,00	0,00	12.293,87	0,00	0,00	12.293,87	12.293,87	0,00	12.293,87
399	Otros ingresos diversos	9.836,93	0,00	9.836,93	5.910,50	1.146,71	0,00	4.763,79	3.705,91	1.057,88	-5.073,14
39900	Otros ingresos diversos	0,00	0,00	0,00	3.917,30	0,00	0,00	3.917,30	3.917,30	0,00	3.917,30
42000	Participacion en tributos del Estado	5.085.959,07	0,00	5.085.959,07	5.765.328,94	0,00	0,00	5.765.328,94	5.765.328,94	0,00	679.369,87
42020	Compensación por beneficios fiscales	4.847,70	0,00	4.847,70	0,00	0,00	0,00	0,00	0,00	0,00	-4.847,70
42090	Otras transferencias corrientes de la Administración General del Estado	6.247,34	3.370,87	9.618,21	9.370,87	0,00	0,00	9.370,87	9.370,87	0,00	-247,34
42190	De otros Organismos Autónomos y agencias	0,00	0,00	0,00	295,96	0,00	0,00	295,96	295,96	0,00	295,96
45000	Participación en los tributos de la Comunidad Autónoma	1.000.688,69	0,00	1.000.688,69	1.001.162,67	0,00	0,00	1.001.162,67	1.001.162,67	0,00	473,98
45080	Otras subvenciones corrientes de la Administración General de la	12.000,00	0,00	12.000,00	0,00	0,00	0,00	0,00	0,00	0,00	-12.000,00
451	De Organismos Autónomos y agencias de las Comunidades Autónomas	36.967,47	0,00	36.967,47	40.085,97	0,00	0,00	40.085,97	40.085,97	0,00	3.118,50
461	De Diputaciones, Consejos o Cabildos	1.822.327,50	240.789,97	2.063.117,47	1.946.751,36	12.974,35	0,00	1.933.777,01	1.933.777,01	0,00	-129.340,46
48001	DE LA FEDERACIÓN ESPAÑOLA DE MUNICIPIOS Y PROVINCIAS	0,00	5.950,00	5.950,00	2.975,00	0,00	0,00	2.975,00	2.975,00	0,00	-2.975,00
489	Comunidad de Propietarios Aparcamiento N. Sevilla	25.287,69	0,00	25.287,69	26.199,00	576,00	0,00	25.623,00	25.488,00	135,00	335,31



AYUNTAMIENTO DE CASTILLEJA DE LA CUESTA  
EJERCICIO 2025  
ESTADO DE LIQUIDACIÓN DEL PRESUPUESTO

II. LIQUIDACIÓN DEL PRESUPUESTO DE INGRESOS

.Aplicac .Pres	Descripción	Previsiones Presupuestarias			Derechos .Reconocid (4)	Derechos Anulados (5)	Derechos Cancelados (6)	Derechos .Reconoc Netos (6 - 5 - 4=7)	.Recaudac Neta (8)	Derechos Pendientes de Cobro a 31/12 (8 - 7=9)	/Exceso Defecto Der/Previsión (3 - 7=10)
		Iniciales (1)	.Modificac (2)	Definitivas (2 + 1 = 3)							
520	INTERESES DE DEPÓSITO	83.194,72	0,00	83.194,72	159.083,54	7.198,40	0,00	151.885,14	151.885,14	0,00	68.690,42
54100	ARRENDAMIENTO GARAJES DE NUEVA SEVILLA	61.080,39	0,00	61.080,39	64.005,22	1.427,56	0,00	62.577,66	62.184,52	393,14	1.497,27
550	De concesiones administrativas con contraprestación periódica	87.261,35	0,00	87.261,35	81.174,02	10.791,67	0,00	70.382,35	69.590,68	791,67	-16.879,00
72100	Del Servicio Público de Empleo Estatal	10.290,00	906,02	11.196,02	11.196,92	0,00	0,00	11.196,92	11.196,92	0,00	0,90
75080	Otras transferencias de capital de la Administración Gral. de la Comunidad	3.472,88	0,00	3.472,88	1.090,46	0,00	0,00	1.090,46	1.090,46	0,00	-2.382,42
761	De Diputaciones, Consejos o Cabildos	1.157,62	1.147.229,78	1.148.387,40	1.144.884,39	24.781,55	0,00	1.120.102,84	1.120.102,84	0,00	-28.284,56
83000	ANTICIPOS REINTEGRABLES AL PERSONAL	24.400,56	0,00	24.400,56	44.800,00	100,00	0,00	44.700,00	10.049,97	34.650,03	20.299,44
83100	CONVENIO HERMANDADES, HDAD. C/ REAL	8.000,00	0,00	8.000,00	8.000,00	0,00	0,00	8.000,00	8.000,00	0,00	0,00
83101	CONVENIO HERMANDADES, HDAD. PLAZA	8.000,00	0,00	8.000,00	8.000,00	0,00	0,00	8.000,00	8.000,00	0,00	0,00
87000	Para gastos generales	0,00	2.951.901,36	2.951.901,36	0,00	0,00	0,00	0,00	0,00	0,00	-2.951.901,36
87010	Para gastos con financiación afectada	0,00	6.024.159,78	6.024.159,78	0,00	0,00	0,00	0,00	0,00	0,00	-6.024.159,78
911	Préstamos recibidos a largo plazo de entes del sector público	0,00	2.000.000,00	2.000.000,00	2.000.000,00	0,00	0,00	2.000.000,00	2.000.000,00	0,00	0,00
<b>TOTAL:</b>		<b>15.502.785,72</b>	<b>12.374.307,78</b>	<b>27.877.093,50</b>	<b>20.950.642,91</b>	<b>732.830,09</b>	<b>844,39</b>	<b>20.216.968,43</b>	<b>19.230.532,33</b>	<b>986.436,10</b>	<b>-7.660.125,07</b>



Ayuntamiento  
de la  
Castilleja de la Cuesta

## **5.2.2 Liquidación Ppto. Ingresos. Resumen por Clasificación Económica**



**AYUNTAMIENTO DE CASTILLEJA DE LA CUESTA**  
**EJERCICIO 2025**  
**ESTADO DE LIQUIDACIÓN DEL PRESUPUESTO**

**LIQUIDACIÓN DEL PRESUPUESTO DE INGRESOS (Resumen clasificación Económica)**

.Aplic .Pres	Descripción	Previsiones Presupuestarias			Derechos .Reconocid	Derechos Anulados	Derechos Cancelados	Derechos .Reconoc Netos	.Recaudac Neta	Derechos Pendiente de Cobro	/Exceso Defecto Der/Previsión
		Iniciales	.Modificac	Definitivas							
112	Impuesto sobre Bienes Inmuebles. Bienes Inmuebles de Naturaleza Rústica	23,84	0,00	23,84	41,12	0,00	0,00	41,12	6,68	34,44	17,28
<b>112</b>	<b>Impuesto sobre Bienes Inmuebles. Bienes Inmuebles de Naturaleza</b>	<b>23,84</b>	<b>0,00</b>	<b>23,84</b>	<b>41,12</b>	<b>0,00</b>	<b>0,00</b>	<b>41,12</b>	<b>6,68</b>	<b>34,44</b>	<b>17,28</b>
113	Impuesto sobre Bienes Inmuebles. Bienes inmueblesde Naturaleza Urbana	2.830.622,99	0,00	2.830.622,99	3.145.541,57	453.971,68	371,50	2.691.198,39	2.298.191,29	393.007,10	-139.424,60
<b>113</b>	<b>Impuesto sobre Bienes Inmuebles. Bienes inmueblesde Naturaleza</b>	<b>2.830.622,99</b>	<b>0,00</b>	<b>2.830.622,99</b>	<b>3.145.541,57</b>	<b>453.971,68</b>	<b>371,50</b>	<b>2.691.198,39</b>	<b>2.298.191,29</b>	<b>393.007,10</b>	<b>-139.424,60</b>
115	Impuesto sobre Vehiculos de Tracción Mecánica	756.878,82	0,00	756.878,82	787.002,04	17.939,97	289,53	768.772,54	691.263,75	77.508,79	11.893,72
<b>115</b>	<b>Impuesto sobre Vehiculos de Tracción Mecánica</b>	<b>756.878,82</b>	<b>0,00</b>	<b>756.878,82</b>	<b>787.002,04</b>	<b>17.939,97</b>	<b>289,53</b>	<b>768.772,54</b>	<b>691.263,75</b>	<b>77.508,79</b>	<b>11.893,72</b>
116	Impuesto sobre Incremento del Valor de los Terrenos de Naturaleza Urbana	136.886,23	0,00	136.886,23	515.808,97	54.747,56	0,00	461.061,41	399.935,87	61.125,54	324.175,18
<b>116</b>	<b>Impuesto sobre Incremento del Valor de los Terrenos de Naturaleza</b>	<b>136.886,23</b>	<b>0,00</b>	<b>136.886,23</b>	<b>515.808,97</b>	<b>54.747,56</b>	<b>0,00</b>	<b>461.061,41</b>	<b>399.935,87</b>	<b>61.125,54</b>	<b>324.175,18</b>
<b>11</b>	<b>IMPUESTOS SOBRE EL CAPITAL</b>	<b>3.724.411,88</b>	<b>0,00</b>	<b>3.724.411,88</b>	<b>4.448.393,70</b>	<b>526.659,21</b>	<b>661,03</b>	<b>3.921.073,46</b>	<b>3.389.397,59</b>	<b>531.675,87</b>	<b>196.661,58</b>
130	Impuesto sobre Actividades Económicas	300.760,59	0,00	300.760,59	366.335,41	0,00	0,00	366.335,41	337.428,08	28.907,33	65.574,82
<b>130</b>	<b>Impuesto sobre Actividades Económicas</b>	<b>300.760,59</b>	<b>0,00</b>	<b>300.760,59</b>	<b>366.335,41</b>	<b>0,00</b>	<b>0,00</b>	<b>366.335,41</b>	<b>337.428,08</b>	<b>28.907,33</b>	<b>65.574,82</b>
<b>13</b>	<b>IMPUESTO SOBRE ACTIVIDADES ECONOMICAS</b>	<b>300.760,59</b>	<b>0,00</b>	<b>300.760,59</b>	<b>366.335,41</b>	<b>0,00</b>	<b>0,00</b>	<b>366.335,41</b>	<b>337.428,08</b>	<b>28.907,33</b>	<b>65.574,82</b>
<b>1</b>	<b>IMPUESTOS DIRECTOS</b>	<b>4.025.172,47</b>	<b>0,00</b>	<b>4.025.172,47</b>	<b>4.814.729,11</b>	<b>526.659,21</b>	<b>661,03</b>	<b>4.287.408,87</b>	<b>3.726.825,67</b>	<b>560.583,20</b>	<b>262.236,40</b>
290	Impuesto sobre construcciones, instalaciones y obras	208.671,06	0,00	208.671,06	409.288,56	8.637,98	0,00	400.650,58	400.650,58	0,00	191.979,52
<b>290</b>	<b>Impuesto sobre construcciones, instalaciones y obras</b>	<b>208.671,06</b>	<b>0,00</b>	<b>208.671,06</b>	<b>409.288,56</b>	<b>8.637,98</b>	<b>0,00</b>	<b>400.650,58</b>	<b>400.650,58</b>	<b>0,00</b>	<b>191.979,52</b>
<b>29</b>	<b>OTROS IMPUESTOS INDIRECTOS</b>	<b>208.671,06</b>	<b>0,00</b>	<b>208.671,06</b>	<b>409.288,56</b>	<b>8.637,98</b>	<b>0,00</b>	<b>400.650,58</b>	<b>400.650,58</b>	<b>0,00</b>	<b>191.979,52</b>
<b>2</b>	<b>IMPUESTOS INDIRECTOS</b>	<b>208.671,06</b>	<b>0,00</b>	<b>208.671,06</b>	<b>409.288,56</b>	<b>8.637,98</b>	<b>0,00</b>	<b>400.650,58</b>	<b>400.650,58</b>	<b>0,00</b>	<b>191.979,52</b>
302	Servicio de recogida de basuras	1.558.878,81	0,00	1.558.878,81	1.604.909,17	6.741,65	183,36	1.597.984,16	1.459.693,91	138.290,25	39.105,35
<b>302</b>	<b>Servicio de recogida de basuras</b>	<b>1.558.878,81</b>	<b>0,00</b>	<b>1.558.878,81</b>	<b>1.604.909,17</b>	<b>6.741,65</b>	<b>183,36</b>	<b>1.597.984,16</b>	<b>1.459.693,91</b>	<b>138.290,25</b>	<b>39.105,35</b>
30900	SERVICIO DE CEMENTERIO MUNICIPAL	24.759,02	0,00	24.759,02	52.903,61	996,15	0,00	51.907,46	19.912,06	31.995,40	27.148,44
<b>309</b>	<b>Otras tasas por prestación de servicios básicos</b>	<b>24.759,02</b>	<b>0,00</b>	<b>24.759,02</b>	<b>52.903,61</b>	<b>996,15</b>	<b>0,00</b>	<b>51.907,46</b>	<b>19.912,06</b>	<b>31.995,40</b>	<b>27.148,44</b>
<b>30</b>	<b>TASAS POR LA PRESTACIÓN DE SERVICIOS PÚBLICOS BÁSICOS</b>	<b>1.583.637,83</b>	<b>0,00</b>	<b>1.583.637,83</b>	<b>1.657.812,78</b>	<b>7.737,80</b>	<b>183,36</b>	<b>1.649.891,62</b>	<b>1.479.605,97</b>	<b>170.285,65</b>	<b>66.253,79</b>
31100	SERVICIO DE AYUDA A DOMICILIO	2.575,06	0,00	2.575,06	3.416,82	0,00	0,00	3.416,82	3.416,82	0,00	841,76
31106	SERVICIO AYUDA A DOMICILIO LEY DE DEPENDENCIA.	14.425,75	0,00	14.425,75	20.361,31	90,44	0,00	20.270,87	20.270,87	0,00	5.845,12
<b>311</b>	<b>Servicios asistenciales</b>	<b>17.000,81</b>	<b>0,00</b>	<b>17.000,81</b>	<b>23.778,13</b>	<b>90,44</b>	<b>0,00</b>	<b>23.687,69</b>	<b>23.687,69</b>	<b>0,00</b>	<b>6.686,88</b>
31300	SERVICIOS DE INSTALACIONES DEPORTIVAS	509.154,01	0,00	509.154,01	554.106,21	20.721,01	0,00	533.385,20	529.426,95	3.958,25	24.231,19
<b>313</b>	<b>Servicios deportivos</b>	<b>509.154,01</b>	<b>0,00</b>	<b>509.154,01</b>	<b>554.106,21</b>	<b>20.721,01</b>	<b>0,00</b>	<b>533.385,20</b>	<b>529.426,95</b>	<b>3.958,25</b>	<b>24.231,19</b>
<b>31</b>	<b>TASAS POR LA PRESTACIÓN DE SERVICIOS PÚBLICOS DE</b>	<b>526.154,82</b>	<b>0,00</b>	<b>526.154,82</b>	<b>577.884,34</b>	<b>20.811,45</b>	<b>0,00</b>	<b>557.072,89</b>	<b>553.114,64</b>	<b>3.958,25</b>	<b>30.918,07</b>
321	Licencias urbanísticas	94.937,47	0,00	94.937,47	170.929,15	496,34	0,00	170.432,81	170.432,81	0,00	75.495,34
<b>321</b>	<b>Licencias urbanísticas</b>	<b>94.937,47</b>	<b>0,00</b>	<b>94.937,47</b>	<b>170.929,15</b>	<b>496,34</b>	<b>0,00</b>	<b>170.432,81</b>	<b>170.432,81</b>	<b>0,00</b>	<b>75.495,34</b>
322	Cedulas de habitabilidad y licencias de primera ocupación	4.000,00	0,00	4.000,00	6.715,52	0,00	0,00	6.715,52	6.715,52	0,00	2.715,52
<b>322</b>	<b>Cedulas de habitabilidad y licencias de primera ocupación</b>	<b>4.000,00</b>	<b>0,00</b>	<b>4.000,00</b>	<b>6.715,52</b>	<b>0,00</b>	<b>0,00</b>	<b>6.715,52</b>	<b>6.715,52</b>	<b>0,00</b>	<b>2.715,52</b>



**AYUNTAMIENTO DE CASTILLEJA DE LA CUESTA**  
**EJERCICIO 2025**  
**ESTADO DE LIQUIDACIÓN DEL PRESUPUESTO**

**LIQUIDACIÓN DEL PRESUPUESTO DE INGRESOS (Resumen clasificación Económica)**

.Aplic .Pres	Descripción	Previsiones Presupuestarias			Derechos .Reconocid	Derechos Anulados	Derechos Cancelados	Derechos .Reconoc Netos	.Recaudac Neta	Derechos Pendiente de Cobro	/Exceso Defecto Der/Previsión
		Iniciales	.Modificac	Definitivas							
323	Tasas por otros servicios urbanísticos	4.759,97	0,00	4.759,97	1.780,33	0,00	0,00	1.780,33	1.780,33	0,00	-2.979,64
<b>323</b>	<b>Tasas por otros servicios urbanísticos</b>	<b>4.759,97</b>	<b>0,00</b>	<b>4.759,97</b>	<b>1.780,33</b>	<b>0,00</b>	<b>0,00</b>	<b>1.780,33</b>	<b>1.780,33</b>	<b>0,00</b>	<b>-2.979,64</b>
325	Tasa por expedición de documentos	17.731,88	0,00	17.731,88	17.119,42	30,00	0,00	17.089,42	17.089,42	0,00	-642,46
<b>325</b>	<b>Tasa por expedición de documentos</b>	<b>17.731,88</b>	<b>0,00</b>	<b>17.731,88</b>	<b>17.119,42</b>	<b>30,00</b>	<b>0,00</b>	<b>17.089,42</b>	<b>17.089,42</b>	<b>0,00</b>	<b>-642,46</b>
326	Tasa por retirada de vehículos	19.119,72	0,00	19.119,72	20.300,50	312,00	0,00	19.988,50	19.753,50	235,00	868,78
<b>326</b>	<b>Tasa por retirada de vehículos</b>	<b>19.119,72</b>	<b>0,00</b>	<b>19.119,72</b>	<b>20.300,50</b>	<b>312,00</b>	<b>0,00</b>	<b>19.988,50</b>	<b>19.753,50</b>	<b>235,00</b>	<b>868,78</b>
327	Tasa por Servicio de Mercado	9.872,16	0,00	9.872,16	9.872,16	0,00	0,00	9.872,16	9.872,16	0,00	0,00
<b>327</b>	<b>Tasa por Servicio de Mercado</b>	<b>9.872,16</b>	<b>0,00</b>	<b>9.872,16</b>	<b>9.872,16</b>	<b>0,00</b>	<b>0,00</b>	<b>9.872,16</b>	<b>9.872,16</b>	<b>0,00</b>	<b>0,00</b>
328	Tasa por Servicio de Apertura de Establecimientos	12.780,27	0,00	12.780,27	4.007,73	110,35	0,00	3.897,38	3.897,38	0,00	-8.882,89
<b>328</b>	<b>Tasa por Servicio de Apertura de Establecimientos</b>	<b>12.780,27</b>	<b>0,00</b>	<b>12.780,27</b>	<b>4.007,73</b>	<b>110,35</b>	<b>0,00</b>	<b>3.897,38</b>	<b>3.897,38</b>	<b>0,00</b>	<b>-8.882,89</b>
32900	VIGILANCIA ESPECIAL DE ESTABLECIMIENTOS	0,00	0,00	0,00	2.832,82	0,00	0,00	2.832,82	2.832,82	0,00	2.832,82
<b>329</b>	<b>Otras tasas por la realización de activ. de competencia local</b>	<b>0,00</b>	<b>0,00</b>	<b>0,00</b>	<b>2.832,82</b>	<b>0,00</b>	<b>0,00</b>	<b>2.832,82</b>	<b>2.832,82</b>	<b>0,00</b>	<b>2.832,82</b>
<b>32</b>	<b>TASAS POR LA REALIZACIÓN DE ACTIVIDADES DE COMPETENCIA</b>	<b>163.201,47</b>	<b>0,00</b>	<b>163.201,47</b>	<b>233.557,63</b>	<b>948,69</b>	<b>0,00</b>	<b>232.608,94</b>	<b>232.373,94</b>	<b>235,00</b>	<b>69.407,47</b>
331	Tasa por entrada de vehículos	53.858,29	0,00	53.858,29	64.089,58	288,29	0,00	63.801,29	62.567,92	1.233,37	9.943,00
<b>331</b>	<b>Tasa por entrada de vehículos</b>	<b>53.858,29</b>	<b>0,00</b>	<b>53.858,29</b>	<b>64.089,58</b>	<b>288,29</b>	<b>0,00</b>	<b>63.801,29</b>	<b>62.567,92</b>	<b>1.233,37</b>	<b>9.943,00</b>
332	Tasa por utilización privativa o aprovechamiento especial por empresas	152.767,93	0,00	152.767,93	149.375,72	0,00	0,00	149.375,72	148.986,79	388,93	-3.392,21
<b>332</b>	<b>Tasa por utilización privativa o aprovechamiento especial por</b>	<b>152.767,93</b>	<b>0,00</b>	<b>152.767,93</b>	<b>149.375,72</b>	<b>0,00</b>	<b>0,00</b>	<b>149.375,72</b>	<b>148.986,79</b>	<b>388,93</b>	<b>-3.392,21</b>
333	Tasa por utilización privativa o aprovechamiento especial por empresas	12.783,69	0,00	12.783,69	13.676,80	0,00	0,00	13.676,80	11.414,86	2.261,94	893,11
<b>333</b>	<b>Tasa por utilización privativa o aprovechamiento especial por</b>	<b>12.783,69</b>	<b>0,00</b>	<b>12.783,69</b>	<b>13.676,80</b>	<b>0,00</b>	<b>0,00</b>	<b>13.676,80</b>	<b>11.414,86</b>	<b>2.261,94</b>	<b>893,11</b>
335	Tasa por ocupación de la vía pública con terrazas	6.752,52	0,00	6.752,52	339,25	74,37	0,00	264,88	264,88	0,00	-6.487,64
<b>335</b>	<b>Tasa por ocupación de la vía pública con terrazas</b>	<b>6.752,52</b>	<b>0,00</b>	<b>6.752,52</b>	<b>339,25</b>	<b>74,37</b>	<b>0,00</b>	<b>264,88</b>	<b>264,88</b>	<b>0,00</b>	<b>-6.487,64</b>
338	Compensación de Telefónica de España S.A.	24.565,29	0,00	24.565,29	24.953,76	0,00	0,00	24.953,76	24.953,76	0,00	388,47
<b>338</b>	<b>Compensación de Telefónica de España S.A.</b>	<b>24.565,29</b>	<b>0,00</b>	<b>24.565,29</b>	<b>24.953,76</b>	<b>0,00</b>	<b>0,00</b>	<b>24.953,76</b>	<b>24.953,76</b>	<b>0,00</b>	<b>388,47</b>
339	Otras tasas por utilización privativa del dominio público	0,00	0,00	0,00	0,00	0,00	0,00	0,00	0,00	0,00	0,00
33900	TASA POR PUESTOS, BARRACAS, INDUSTRIAS AMBULANTES	67.275,42	0,00	67.275,42	64.416,41	2.340,58	0,00	62.075,83	50.728,81	11.347,02	-5.199,59
33901	TASA POR PUBLICIDAD	1.161,24	0,00	1.161,24	1.215,60	0,00	0,00	1.215,60	1.215,60	0,00	54,36
33902	TASA POR OCUPACION TEMPORAL DE LA VIA PUBLICA	11.591,53	0,00	11.591,53	11.379,53	0,00	0,00	11.379,53	11.379,53	0,00	-212,00
33903	TASA POR CAJEROS AUTOMATICOS	1.818,60	0,00	1.818,60	1.855,80	0,00	0,00	1.855,80	1.855,80	0,00	37,20
33904	TASA POR ALQUILER DE ESPACIOS PÚBLICOS	0,00	0,00	0,00	809,48	0,00	0,00	809,48	809,48	0,00	809,48
<b>339</b>	<b>Otras tasas por utilización privativa del dominio público</b>	<b>81.846,79</b>	<b>0,00</b>	<b>81.846,79</b>	<b>79.676,82</b>	<b>2.340,58</b>	<b>0,00</b>	<b>77.336,24</b>	<b>65.989,22</b>	<b>11.347,02</b>	<b>-4.510,55</b>
<b>33</b>	<b>TASAS POR LA UTILIZACIÓN PRIVATIVA O EL APROVECHAMIENTO</b>	<b>332.574,51</b>	<b>0,00</b>	<b>332.574,51</b>	<b>332.111,93</b>	<b>2.703,24</b>	<b>0,00</b>	<b>329.408,69</b>	<b>314.177,43</b>	<b>15.231,26</b>	<b>-3.165,82</b>



AYUNTAMIENTO DE CASTILLEJA DE LA CUESTA  
EJERCICIO 2025  
ESTADO DE LIQUIDACIÓN DEL PRESUPUESTO

LIQUIDACIÓN DEL PRESUPUESTO DE INGRESOS (Resumen clasificación Económica)

Página: 3

.Aplic .Pres	Descripción	Previsiones Presupuestarias			Derechos .Reconocid	Derechos Anulados	Derechos Cancelados	Derechos .Reconoc Netos	.Recaudac Neta	Derechos Pendiente de Cobro	/Exceso Defecto Der/Previsión
		Iniciales	.Modificac	Definitivas							
34900	P.P. TRANSPORTES A LA PLAYA	2.400,72	0,00	2.400,72	2.220,12	0,00	0,00	2.220,12	2.220,12	0,00	-180,60
34901	P.P. VIAJES SIN PERNOCTA	503,37	0,00	503,37	2.190,48	7,28	0,00	2.183,20	2.183,20	0,00	1.679,83
34902	P.P. TALLERES POPULARES	3.784,43	0,00	3.784,43	11.020,50	0,00	0,00	11.020,50	11.020,50	0,00	7.236,07
34903	PRECIO PUBLICO TEATRO HERMANOS REYES	18.513,00	0,00	18.513,00	12.958,00	0,00	0,00	12.958,00	12.958,00	0,00	-5.555,00
34904	P.P. USO EDIFICIOS Y ESPACIOS MUNICIPALES	0,00	0,00	0,00	787,22	787,22	0,00	0,00	0,00	0,00	0,00
<b>349</b>	<b>Otros precios públicos</b>	<b>25.201,52</b>	<b>0,00</b>	<b>25.201,52</b>	<b>29.176,32</b>	<b>794,50</b>	<b>0,00</b>	<b>28.381,82</b>	<b>28.381,82</b>	<b>0,00</b>	<b>3.180,30</b>
<b>34</b>	<b>PRECIOS PÚBLICOS</b>	<b>25.201,52</b>	<b>0,00</b>	<b>25.201,52</b>	<b>29.176,32</b>	<b>794,50</b>	<b>0,00</b>	<b>28.381,82</b>	<b>28.381,82</b>	<b>0,00</b>	<b>3.180,30</b>
389	Otros reintegros de operaciones corrientes	32.723,40	0,00	32.723,40	20.809,05	0,00	0,00	20.809,05	20.809,05	0,00	-11.914,35
<b>389</b>	<b>Otros reintegros de operaciones corrientes</b>	<b>32.723,40</b>	<b>0,00</b>	<b>32.723,40</b>	<b>20.809,05</b>	<b>0,00</b>	<b>0,00</b>	<b>20.809,05</b>	<b>20.809,05</b>	<b>0,00</b>	<b>-11.914,35</b>
<b>38</b>	<b>REINTEGROS DE OPERACIONES CORRIENTES</b>	<b>32.723,40</b>	<b>0,00</b>	<b>32.723,40</b>	<b>20.809,05</b>	<b>0,00</b>	<b>0,00</b>	<b>20.809,05</b>	<b>20.809,05</b>	<b>0,00</b>	<b>-11.914,35</b>
39110	Multas por infracciones tributarias y análogas	0,00	0,00	0,00	4.788,41	0,00	0,00	4.788,41	4.426,92	361,49	4.788,41
39120	Multas por infracciones de la Ordenanza de circulación	209.911,62	0,00	209.911,62	366.740,00	105.058,27	0,00	261.681,73	99.141,73	162.540,00	51.770,11
39190	Otras multas y sanciones	0,00	0,00	0,00	42.941,57	0,00	0,00	42.941,57	7.515,07	35.426,50	42.941,57
<b>391</b>	<b>Multas</b>	<b>209.911,62</b>	<b>0,00</b>	<b>209.911,62</b>	<b>414.469,98</b>	<b>105.058,27</b>	<b>0,00</b>	<b>309.411,71</b>	<b>111.083,72</b>	<b>198.327,99</b>	<b>99.500,09</b>
39200	Recargos por declaración extemporánea sin requerimiento previo	0,00	0,00	0,00	1.811,86	394,27	0,00	1.417,59	822,03	595,56	1.417,59
39210	Recargo ejecutivo	1.234,76	0,00	1.234,76	1.362,72	0,00	0,00	1.362,72	1.362,72	0,00	127,96
39211	Recargo de apremio	85.209,04	0,00	85.209,04	97.949,66	0,00	0,00	97.949,66	97.949,66	0,00	12.740,62
<b>392</b>	<b>Recargos del periodo ejecutivo y por declaración extemporánea sin</b>	<b>86.443,80</b>	<b>0,00</b>	<b>86.443,80</b>	<b>101.124,24</b>	<b>394,27</b>	<b>0,00</b>	<b>100.729,97</b>	<b>100.134,41</b>	<b>595,56</b>	<b>14.286,17</b>
393	Intereses de demora	18.073,31	0,00	18.073,31	23.152,98	88,44	0,00	23.064,54	22.873,07	191,47	4.991,23
<b>393</b>	<b>Intereses de demora</b>	<b>18.073,31</b>	<b>0,00</b>	<b>18.073,31</b>	<b>23.152,98</b>	<b>88,44</b>	<b>0,00</b>	<b>23.064,54</b>	<b>22.873,07</b>	<b>191,47</b>	<b>4.991,23</b>
398	Indemnizaciones de seguros de no vida	0,00	0,00	0,00	12.293,87	0,00	0,00	12.293,87	12.293,87	0,00	12.293,87
<b>398</b>	<b>Indemnizaciones de seguros de no vida</b>	<b>0,00</b>	<b>0,00</b>	<b>0,00</b>	<b>12.293,87</b>	<b>0,00</b>	<b>0,00</b>	<b>12.293,87</b>	<b>12.293,87</b>	<b>0,00</b>	<b>12.293,87</b>
399	Otros ingresos diversos	9.836,93	0,00	9.836,93	5.910,50	1.146,71	0,00	4.763,79	3.705,91	1.057,88	-5.073,14
39900	Otros ingresos diversos	0,00	0,00	0,00	3.917,30	0,00	0,00	3.917,30	3.917,30	0,00	3.917,30
<b>399</b>	<b>Otros ingresos diversos</b>	<b>9.836,93</b>	<b>0,00</b>	<b>9.836,93</b>	<b>9.827,80</b>	<b>1.146,71</b>	<b>0,00</b>	<b>8.681,09</b>	<b>7.623,21</b>	<b>1.057,88</b>	<b>-1.155,84</b>
<b>39</b>	<b>OTROS INGRESOS</b>	<b>324.265,66</b>	<b>0,00</b>	<b>324.265,66</b>	<b>560.868,87</b>	<b>106.687,69</b>	<b>0,00</b>	<b>454.181,18</b>	<b>254.008,28</b>	<b>200.172,90</b>	<b>129.915,52</b>
<b>3</b>	<b>TASAS, PRECIOS PÚBLICOS Y OTROS INGRESOS</b>	<b>2.987.759,21</b>	<b>0,00</b>	<b>2.987.759,21</b>	<b>3.412.220,92</b>	<b>139.683,37</b>	<b>183,36</b>	<b>3.272.354,19</b>	<b>2.882.471,13</b>	<b>389.883,06</b>	<b>284.594,98</b>
42000	Participacion en tributos del Estado	5.085.959,07	0,00	5.085.959,07	5.765.328,94	0,00	0,00	5.765.328,94	5.765.328,94	0,00	679.369,87
42020	Compensación por beneficios fiscales	4.847,70	0,00	4.847,70	0,00	0,00	0,00	0,00	0,00	0,00	-4.847,70
42090	Otras transferencias corrientes de la Administración General del Estado	6.247,34	3.370,87	9.618,21	9.370,87	0,00	0,00	9.370,87	9.370,87	0,00	-247,34
<b>420</b>	<b>De la Administración General del Estado</b>	<b>5.097.054,11</b>	<b>3.370,87</b>	<b>5.100.424,98</b>	<b>5.774.699,81</b>	<b>0,00</b>	<b>0,00</b>	<b>5.774.699,81</b>	<b>5.774.699,81</b>	<b>0,00</b>	<b>674.274,83</b>



AYUNTAMIENTO DE CASTILLEJA DE LA CUESTA  
EJERCICIO 2025  
ESTADO DE LIQUIDACIÓN DEL PRESUPUESTO

LIQUIDACIÓN DEL PRESUPUESTO DE INGRESOS (Resumen clasificación Económica)

Página: 4

.Aplic .Pres	Descripción	Previsiones Presupuestarias			Derechos .Reconocid	Derechos Anulados	Derechos Cancelados	Derechos .Reconoc Netos	.Recaudac Neta	Derechos Pendiente de Cobro	/Exceso Defecto Der/Previsión
		Iniciales	.Modificac	Definitivas							
42190	De otros Organismos Autónomos y agencias	0,00	0,00	0,00	295,96	0,00	0,00	295,96	295,96	0,00	295,96
<b>421</b>	<b>De organismos autónomos y agencias estatales</b>	<b>0,00</b>	<b>0,00</b>	<b>0,00</b>	<b>295,96</b>	<b>0,00</b>	<b>0,00</b>	<b>295,96</b>	<b>295,96</b>	<b>0,00</b>	<b>295,96</b>
<b>42</b>	<b>DE LA ADMINISTRACIÓN DEL ESTADO</b>	<b>5.097.054,11</b>	<b>3.370,87</b>	<b>5.100.424,98</b>	<b>5.774.995,77</b>	<b>0,00</b>	<b>0,00</b>	<b>5.774.995,77</b>	<b>5.774.995,77</b>	<b>0,00</b>	<b>674.570,79</b>
45000	Participación en los tributos de la Comunidad Autónoma	1.000.688,69	0,00	1.000.688,69	1.001.162,67	0,00	0,00	1.001.162,67	1.001.162,67	0,00	473,98
45080	Otras subvenciones corrientes de la Administración Generalde la Comunidad	12.000,00	0,00	12.000,00	0,00	0,00	0,00	0,00	0,00	0,00	-12.000,00
<b>450</b>	<b>De la Administración General de las Comunidades Autónomas</b>	<b>1.012.688,69</b>	<b>0,00</b>	<b>1.012.688,69</b>	<b>1.001.162,67</b>	<b>0,00</b>	<b>0,00</b>	<b>1.001.162,67</b>	<b>1.001.162,67</b>	<b>0,00</b>	<b>-11.526,02</b>
451	De Organismos Autónomos y agencias de las Comunidades Autónomas	36.967,47	0,00	36.967,47	40.085,97	0,00	0,00	40.085,97	40.085,97	0,00	3.118,50
<b>451</b>	<b>De Organismos Autónomos y agencias de las Comunidades</b>	<b>36.967,47</b>	<b>0,00</b>	<b>36.967,47</b>	<b>40.085,97</b>	<b>0,00</b>	<b>0,00</b>	<b>40.085,97</b>	<b>40.085,97</b>	<b>0,00</b>	<b>3.118,50</b>
<b>45</b>	<b>DE COMUNIDADES AUTÓNOMAS</b>	<b>1.049.656,16</b>	<b>0,00</b>	<b>1.049.656,16</b>	<b>1.041.248,64</b>	<b>0,00</b>	<b>0,00</b>	<b>1.041.248,64</b>	<b>1.041.248,64</b>	<b>0,00</b>	<b>-8.407,52</b>
461	De Diputaciones, Consejos o Cabildos	1.822.327,50	240.789,97	2.063.117,47	1.946.751,36	12.974,35	0,00	1.933.777,01	1.933.777,01	0,00	-129.340,46
<b>461</b>	<b>De Diputaciones, Consejos o Cabildos</b>	<b>1.822.327,50</b>	<b>240.789,97</b>	<b>2.063.117,47</b>	<b>1.946.751,36</b>	<b>12.974,35</b>	<b>0,00</b>	<b>1.933.777,01</b>	<b>1.933.777,01</b>	<b>0,00</b>	<b>-129.340,46</b>
<b>46</b>	<b>DE ENTIDADES LOCALES</b>	<b>1.822.327,50</b>	<b>240.789,97</b>	<b>2.063.117,47</b>	<b>1.946.751,36</b>	<b>12.974,35</b>	<b>0,00</b>	<b>1.933.777,01</b>	<b>1.933.777,01</b>	<b>0,00</b>	<b>-129.340,46</b>
48001	DE LA FEDERACIÓN ESPAÑOLA DE MUNICIPIOS Y PROVINCIAS	0,00	5.950,00	5.950,00	2.975,00	0,00	0,00	2.975,00	2.975,00	0,00	-2.975,00
<b>480</b>	<b>De familias e instituciones sin fines de lucro</b>	<b>0,00</b>	<b>5.950,00</b>	<b>5.950,00</b>	<b>2.975,00</b>	<b>0,00</b>	<b>0,00</b>	<b>2.975,00</b>	<b>2.975,00</b>	<b>0,00</b>	<b>-2.975,00</b>
489	Comunidad de Propietarios Aparcamiento N. Sevilla	25.287,69	0,00	25.287,69	26.199,00	576,00	0,00	25.623,00	25.488,00	135,00	335,31
<b>489</b>	<b>Comunidad de Propietarios Aparcamiento N. Sevilla</b>	<b>25.287,69</b>	<b>0,00</b>	<b>25.287,69</b>	<b>26.199,00</b>	<b>576,00</b>	<b>0,00</b>	<b>25.623,00</b>	<b>25.488,00</b>	<b>135,00</b>	<b>335,31</b>
<b>48</b>	<b>De familias e instituciones sin fines de lucro</b>	<b>25.287,69</b>	<b>5.950,00</b>	<b>31.237,69</b>	<b>29.174,00</b>	<b>576,00</b>	<b>0,00</b>	<b>28.598,00</b>	<b>28.463,00</b>	<b>135,00</b>	<b>-2.639,69</b>
<b>4</b>	<b>TRANSFERENCIAS CORRIENTES</b>	<b>7.994.325,46</b>	<b>250.110,84</b>	<b>8.244.436,30</b>	<b>8.792.169,77</b>	<b>13.550,35</b>	<b>0,00</b>	<b>8.778.619,42</b>	<b>8.778.484,42</b>	<b>135,00</b>	<b>534.183,12</b>
520	INTERESES DE DEPÓSITO	83.194,72	0,00	83.194,72	159.083,54	7.198,40	0,00	151.885,14	151.885,14	0,00	68.690,42
<b>520</b>	<b>INTERESES DE DEPÓSITO</b>	<b>83.194,72</b>	<b>0,00</b>	<b>83.194,72</b>	<b>159.083,54</b>	<b>7.198,40</b>	<b>0,00</b>	<b>151.885,14</b>	<b>151.885,14</b>	<b>0,00</b>	<b>68.690,42</b>
<b>52</b>	<b>INTERESES DE DEPÓSITO</b>	<b>83.194,72</b>	<b>0,00</b>	<b>83.194,72</b>	<b>159.083,54</b>	<b>7.198,40</b>	<b>0,00</b>	<b>151.885,14</b>	<b>151.885,14</b>	<b>0,00</b>	<b>68.690,42</b>
54100	ARRENDAMIENTO GARAJES DE NUEVA SEVILLA	61.080,39	0,00	61.080,39	64.005,22	1.427,56	0,00	62.577,66	62.184,52	393,14	1.497,27
<b>541</b>	<b>Arrendamientos de fincas urbanas</b>	<b>61.080,39</b>	<b>0,00</b>	<b>61.080,39</b>	<b>64.005,22</b>	<b>1.427,56</b>	<b>0,00</b>	<b>62.577,66</b>	<b>62.184,52</b>	<b>393,14</b>	<b>1.497,27</b>
<b>54</b>	<b>RENTAS DE BIENES INMUEBLES</b>	<b>61.080,39</b>	<b>0,00</b>	<b>61.080,39</b>	<b>64.005,22</b>	<b>1.427,56</b>	<b>0,00</b>	<b>62.577,66</b>	<b>62.184,52</b>	<b>393,14</b>	<b>1.497,27</b>
550	De concesiones administrativas con contraprestación periódica	87.261,35	0,00	87.261,35	81.174,02	10.791,67	0,00	70.382,35	69.590,68	791,67	-16.879,00
<b>550</b>	<b>De concesiones administrativas con contraprestación periódica</b>	<b>87.261,35</b>	<b>0,00</b>	<b>87.261,35</b>	<b>81.174,02</b>	<b>10.791,67</b>	<b>0,00</b>	<b>70.382,35</b>	<b>69.590,68</b>	<b>791,67</b>	<b>-16.879,00</b>
<b>55</b>	<b>PRODUCTOS DE CONCESIONES Y APROVECHAMIENTOS</b>	<b>87.261,35</b>	<b>0,00</b>	<b>87.261,35</b>	<b>81.174,02</b>	<b>10.791,67</b>	<b>0,00</b>	<b>70.382,35</b>	<b>69.590,68</b>	<b>791,67</b>	<b>-16.879,00</b>
<b>5</b>	<b>INGRESOS PATRIMONIALES</b>	<b>231.536,46</b>	<b>0,00</b>	<b>231.536,46</b>	<b>304.262,78</b>	<b>19.417,63</b>	<b>0,00</b>	<b>284.845,15</b>	<b>283.660,34</b>	<b>1.184,81</b>	<b>53.308,69</b>
72100	Del Servicio Público de Empleo Estatal	10.290,00	906,02	11.196,02	11.196,92	0,00	0,00	11.196,92	11.196,92	0,00	0,90
<b>721</b>	<b>De organismos autónomos y agencias estatales</b>	<b>10.290,00</b>	<b>906,02</b>	<b>11.196,02</b>	<b>11.196,92</b>	<b>0,00</b>	<b>0,00</b>	<b>11.196,92</b>	<b>11.196,92</b>	<b>0,00</b>	<b>0,90</b>
<b>72</b>	<b>DE LA ADMINISTRACIÓN DEL ESTADO</b>	<b>10.290,00</b>	<b>906,02</b>	<b>11.196,02</b>	<b>11.196,92</b>	<b>0,00</b>	<b>0,00</b>	<b>11.196,92</b>	<b>11.196,92</b>	<b>0,00</b>	<b>0,90</b>
75080	Otras transferencias de capital de la Administración Gral. de la Comunidad	3.472,88	0,00	3.472,88	1.090,46	0,00	0,00	1.090,46	1.090,46	0,00	-2.382,42



AYUNTAMIENTO DE CASTILLEJA DE LA CUESTA  
EJERCICIO 2025  
ESTADO DE LIQUIDACIÓN DEL PRESUPUESTO

LIQUIDACIÓN DEL PRESUPUESTO DE INGRESOS (Resumen clasificación Económica)

Página: 5

.Aplic .Pres	Descripción	Previsiones Presupuestarias			Derechos .Reconocid	Derechos Anulados	Derechos Cancelados	Derechos .Reconoc Netos	.Recaudac Neta	Derechos Pendiente de Cobro	/Exceso Defecto Der/Previsión
		Iniciales	.Modificac	Definitivas							
750	De la Administración General de las Comunidades Autónomas	3.472,88	0,00	3.472,88	1.090,46	0,00	0,00	1.090,46	1.090,46	0,00	-2.382,42
75	DE COMUNIDADES AUTÓNOMAS	3.472,88	0,00	3.472,88	1.090,46	0,00	0,00	1.090,46	1.090,46	0,00	-2.382,42
761	De Diputaciones, Consejos o Cabildos	1.157,62	1.147.229,78	1.148.387,40	1.144.884,39	24.781,55	0,00	1.120.102,84	1.120.102,84	0,00	-28.284,56
761	De Diputaciones, Consejos o Cabildos	1.157,62	1.147.229,78	1.148.387,40	1.144.884,39	24.781,55	0,00	1.120.102,84	1.120.102,84	0,00	-28.284,56
76	DE ENTIDADES LOCALES	1.157,62	1.147.229,78	1.148.387,40	1.144.884,39	24.781,55	0,00	1.120.102,84	1.120.102,84	0,00	-28.284,56
7	TRANSFERENCIAS DE CAPITAL	14.920,50	1.148.135,80	1.163.056,30	1.157.171,77	24.781,55	0,00	1.132.390,22	1.132.390,22	0,00	-30.666,08
83000	ANTICIPOS REINTEGRABLES AL PERSONAL	24.400,56	0,00	24.400,56	44.800,00	100,00	0,00	44.700,00	10.049,97	34.650,03	20.299,44
830	Reintegros de préstamos de fuera del sector público a c;plazo	24.400,56	0,00	24.400,56	44.800,00	100,00	0,00	44.700,00	10.049,97	34.650,03	20.299,44
83100	CONVENIO HERMANDADES, HDAD. C/ REAL	8.000,00	0,00	8.000,00	8.000,00	0,00	0,00	8.000,00	8.000,00	0,00	0,00
83101	CONVENIO HERMANDADES, HDAD. PLAZA	8.000,00	0,00	8.000,00	8.000,00	0,00	0,00	8.000,00	8.000,00	0,00	0,00
831	Reintegros de préstamos de fuera del sector público a l;plazo	16.000,00	0,00	16.000,00	16.000,00	0,00	0,00	16.000,00	16.000,00	0,00	0,00
83	REINTEGRO PRÉSTAMOS DE FUERA DEL SECTOR PÚBLICO	40.400,56	0,00	40.400,56	60.800,00	100,00	0,00	60.700,00	26.049,97	34.650,03	20.299,44
87000	Para gastos generales	0,00	2.951.901,36	2.951.901,36	0,00	0,00	0,00	0,00	0,00	0,00	-2.951.901,36
87010	Para gastos con financiación afectada	0,00	6.024.159,78	6.024.159,78	0,00	0,00	0,00	0,00	0,00	0,00	-6.024.159,78
870	Remanente de Tesorería	0,00	8.976.061,14	8.976.061,14	0,00	0,00	0,00	0,00	0,00	0,00	-8.976.061,14
87	REMANENTE DE TESORERÍA	0,00	8.976.061,14	8.976.061,14	0,00	0,00	0,00	0,00	0,00	0,00	-8.976.061,14
8	ACTIVOS FINANCIEROS	40.400,56	8.976.061,14	9.016.461,70	60.800,00	100,00	0,00	60.700,00	26.049,97	34.650,03	-8.955.761,70
911	Préstamos recibidos a largo plazo de entes del sector público	0,00	2.000.000,00	2.000.000,00	2.000.000,00	0,00	0,00	2.000.000,00	2.000.000,00	0,00	0,00
911	Préstamos recibidos a largo plazo de entes del sector público	0,00	2.000.000,00	2.000.000,00	2.000.000,00	0,00	0,00	2.000.000,00	2.000.000,00	0,00	0,00
91	PRÉSTAMOS RECIBIDOS EN EURO	0,00	2.000.000,00	2.000.000,00	2.000.000,00	0,00	0,00	2.000.000,00	2.000.000,00	0,00	0,00
9	PASIVOS FINANCIEROS	0,00	2.000.000,00	2.000.000,00	2.000.000,00	0,00	0,00	2.000.000,00	2.000.000,00	0,00	0,00
TOTAL:		15.502.785,72	12.374.307,78	27.877.093,50	20.950.642,91	732.830,09	844,39	20.216.968,43	19.230.532,33	986.436,10	-7.660.125,07



Ayuntamiento  
de la  
Castilleja de la Cuesta

## 5.3 Resultado Presupuestario

**AYUNTAMIENTO DE CASTILLEJA DE LA CUESTA**

**Ejercicio 2025**

**ESTADO DE LIQUIDACIÓN DEL PRESUPUESTO**

III RESULTADO PRESUPUESTARIO

<b>CONCEPTOS</b>	<b>DERECHOS RECONOCIDOS NETOS</b>	<b>OBLIGACIONES RECONOCIDAS NETAS</b>	<b>AJUSTES</b>	<b>RESULTADO PRESUPUESTARIO</b>
a. Operaciones corrientes	17.023.878,21	15.360.909,68		1.662.968,53
b. Operaciones de capital	1.132.390,22	867.393,71		264.996,51
1. Total operaciones no financieras (a + b)	18.156.268,43	16.228.303,39		1.927.965,04
c. Activos financieros	60.700,00	44.800,00		15.900,00
d. Pasivos financieros	2.000.000,00	0,00		2.000.000,00
2. Total operaciones financieras (c + d)	2.060.700,00	44.800,00		2.015.900,00
<b>I. RESULTADO PRESUPUESTARIO DEL EJERCICIO (I = 1+2)</b>	<b>20.216.968,43</b>	<b>16.273.103,39</b>		<b>3.943.865,04</b>
Ajustes:				
3. Créditos gastados financiados con remanente de tesorería para gastos generales			402.549,82	
4. Desviaciones de financiación negativas del ejercicio			1.597.335,91	
5. Desviaciones de financiación positivas del ejercicio			3.640.058,45	
<b>II. Total Ajustes (II = 3+4-5)</b>			<b>-1.640.172,72</b>	<b>(D=C+4+5-6)</b>
<b>RESULTADO PRESUPUESTARIO AJUSTADO (I + II)</b>				<b>2.303.692,32</b>

Fecha de Impresión: 26/01/2026 11:50:40



Ayuntamiento  
de la  
Castilleja de la Cuesta

## 6. Memoria



## CUENTA GENERAL EJERCICIO 2025 MEMORIA

De conformidad con lo establecido en la Capítulo II del Título IV de la Instrucción del Modelo Normal de Contabilidad Local, aprobada por Orden del Ministerio de Hacienda y Administraciones Públicas nº 1781/2013, de 20 de septiembre, se confecciona el presente documento, que es parte integrante de la Cuenta General de este Ayuntamiento, desarrollándose el mismo en los siguientes apartados (a estos efectos se ha respetado el índice que señala la citada Instrucción aún cuando existen apartados que no tienen contenido):

### 1.- Organización y Actividad.

1.1.- *Población oficial y cuantos otros datos de carácter socioeconómico contribuyan a la identificación de la entidad.*

#### a) *Población oficial.*

El municipio de Castilla de la Cuesta cuenta con una población de derecho, según el padrón municipal de habitantes, a fecha 1 de enero de 2025, que asciende a 17.074 habitantes, de conformidad con las cifras oficiales obrantes en el Instituto Nacional de Estadística, obtenidos de la página web del señalado Organismo, sita en el siguiente enlace: <https://www.ine.es/jaxiT3/Datos.htm?t=29005>

De conformidad con los datos del citado Instituto, la población oficial de Castilla de la Cuesta, alcanza el valor más bajo de los últimos 16 años,



<b>Código Seguro De Verificación</b>	rFHkfoBa+CnyC1oXn+Gz/g==	<b>Estado</b>	<b>Fecha y hora</b>	
<b>Firmado Por</b>	Juan Pascual Molina Garrigos	Firmado	13/05/2026 15:45:48	
<b>Observaciones</b>		<b>Página</b>	1/40	
<b>Url De Verificación</b>	<a href="https://portal.dipusevilla.es/vfirmaAyto/code/rFHkfoBa%2BCnyC1oXn%2BGz%2Fg%3D%3D">https://portal.dipusevilla.es/vfirmaAyto/code/rFHkfoBa%2BCnyC1oXn%2BGz%2Fg%3D%3D</a>			
<b>Normativa</b>	Este informe tiene carácter de copia electrónica auténtica con validez y eficacia administrativa de ORIGINAL (art. 27 Ley 39/2015).			

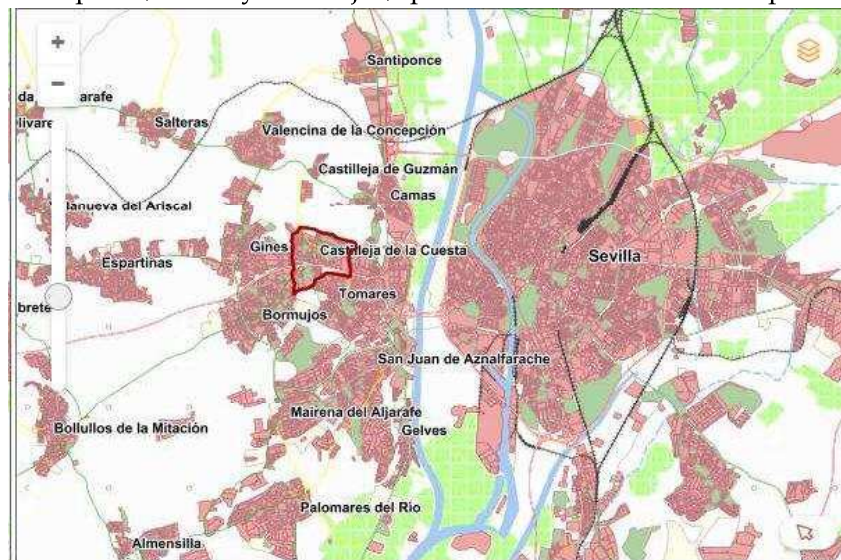


experimentando una reducción continua en los últimos cinco años.

**b) Datos de Carácter Socioeconómico.** (Información extractada de los documentos de Avance del PGOU de 2011 y del PGOM de 2024)

**b.1) Territorio.**

El territorio de Castilla de la Cuesta, de apenas 2,2 kilómetros cuadrados, se sitúa en el límite oriental de la meseta del Aljarafe, en la zona de contacto con la llanura aluvial del Guadalquivir, a cinco kilómetros de distancia de Sevilla. Hacia el Este limita con el término de Camas en el escarpe oriental de la meseta; hacia el Norte mantiene el límite con Camas a lo largo del camino de la Higuera de la Gitana, al Oeste limita sucesivamente con los términos de Valencina de la Concepción, Gines y Bormujos, quedando delimitado al Sur por Tomares.



TERRITORIO	
Altitud sobre el nivel del mar	98 Metros
Coordenadas GPS.X	-6.052082776 Coordenada X
Coordenadas GPS.Y	37.36718098 Coordenada Y
Coordenadas. Latitud	37° 23' Grados y minutos
Coordenadas. Longitud	-6° 03' Grados y minutos
Distancia a la capital	6.2 Kilómetros
Extensión total	2.2 Kilómetros cuadrados (Km²)
Gentilicio	Castillejanos / Castillejanas Aljareños / Aljareñas
Porcentaje de superficie provincial	0,02 Tanto por ciento (%)

En la tabla de la derecha, se muestran algunos datos de situación del municipio, extraídos de los datos estadísticos de los sitios en la web <https://www.castillejadelacuesta.es/es/municipio/da>

Código Seguro De Verificación	Estado	Fecha y hora
rFHkfoBa+CnyC1oXn+Gz/g==	Firmado	13/05/2026 15:45:48
Firmado Por	Página	2/40
Juan Pascual Molina Garrigos		
Observaciones		
Url De Verificación		
<a href="https://portal.dipusevilla.es/vfirmaAyto/code/rFHkfoBa%2BCnyC1oXn%2BGz%2Fg%3D%3D">https://portal.dipusevilla.es/vfirmaAyto/code/rFHkfoBa%2BCnyC1oXn%2BGz%2Fg%3D%3D</a>		
Normativa	Este informe tiene carácter de copia electrónica auténtica con validez y eficacia administrativa de ORIGINAL (art. 27 Ley 39/2015).	







solo 0.173 hectáreas.

- Suelo Urbanizable Ordenado (SUO): Tiene una extensión de 16.8846 hectáreas.

- Suelo Urbanizable No Sectorizado (SUNS): Aproximadamente 7.477 hectáreas.

La superficie que da servicio como Sistemas Generales en la totalidad del municipio es la siguiente:

<b>EQUIPAMIENTOS</b>	<b>113.714</b>
ESCOLAR	28.652
CIVICO-SOCIAL CULTURAL	9.290
ADMINISTRATIVO	4.232
SANITARIO	2.500
CEMENTERIO	6.800
MERCADO	550
DEPORTIVO	61.690
<b>SISTEMA DE ESPACIOS LIBRES</b>	<b>191.061</b>
<b>TOTAL</b>	<b>304.775</b>

- SISTEMA GENERAL DE ESPACIOS LIBRES

El plan establece una superficie total de 191.061 m<sup>2</sup>. La capacidad poblacional del municipio teniendo tras aplicar la reserva de viviendas protegidas a los sectores UE2, El Valle y La Valdovina, asciende a 19856 habitantes.

Esta situación de práctica colmatación permite garantizar que, para la totalidad de la población prevista, se dispone de 9,62 m<sup>2</sup> de sistemas generales de áreas libres por habitante.

En la situación actual, dada la población censada en 2023, contaríamos con una mayor ratio de 1,50 m<sup>2</sup>, lo que supondría superar en cuestión a lo que establece el reglamento en su art. 82.3 el mínimo requerido de 7m<sup>2</sup> para poblaciones que superen los 10.000 habitantes y manteniendo el estándar establecido por el mismo Plan.

- SISTEMA GENERAL DE EQUIPAMIENTO

Los equipamientos que tienen consideración de sistemas generales, dado que prestan servicio a la totalidad de la población suman una superficie de 113.714m<sup>2</sup>, con el desglose puesto de manifiesto en la tabla anterior.

- SISTEMA GENERAL DE RED DE TRÁFICO

Código Seguro De Verificación	rFHkfoBa+CnyC1oXn+Gz/g==	Estado	Fecha y hora	
Firmado Por	Juan Pascual Molina Garrigos	Firmado	13/05/2026 15:45:48	
Observaciones		Página	4/40	
Url De Verificación	<a href="https://portal.dipusevilla.es/vfirmaAyto/code/rFHkfoBa%2BCnyC1oXn%2BGz%2Fg%3D%3D">https://portal.dipusevilla.es/vfirmaAyto/code/rFHkfoBa%2BCnyC1oXn%2BGz%2Fg%3D%3D</a>			
Normativa	Este informe tiene carácter de copia electrónica auténtica con validez y eficacia administrativa de ORIGINAL (art. 27 Ley 39/2015).			



La red de tráfico motorizado, que lleva anexa la de aparcamientos, constituye el esquema viario general que estructura el municipio respetando los ejes de conexión intermunicipales, y que crea una malla orgánicamente adaptada a las formas y dimensiones del término municipal.

Está la autovía A-49, que forma parte de la red territorial de comunicaciones constituye la vía de acceso principal al Municipio. En un segundo nivel, la red está constituida por unos ejes primarios que conforman los siguientes anillos:

1.- Anillo de circunvalación en la zona sur: Se crea un anillo de nueva implantación en la zona sur que discurre por la C/Dr. Fleming hasta la carretera SE-617 de Bormujos a Tomares que con la Avda. Juan Carlos I y la Carretera de Bormujos a Castilleja completa el anillo en el sector Sur.

2.-Anillo circunvalación zona norte. Partiendo desde el enlace de Tomares con la CN- 431, atraviesa el sector de los Maristas, hasta la Avda. Antonio Mairena, prolongándose hasta la CN -515 a Castilleja de Guzmán, y continúa por la prolongación de la avda. Placido Fernández Viagas hasta la cohesión con la CN-431.

Así mismo la conexión de Avda. Placido Fernandez Viagas con carretera de Gines a Valencina, conexonan el área metropolitana con la autovía descongestionando la CN-431.

El viario sectorial de ubicación impuesta desarrollado por los distintos planes parciales compuestos por:

1. Avda. Blas infante en su prolongación por el sector la Alberquilla y Calle Manuel García Junco, que permiten el acceso al área central.

2. Prolongación de calle García Lorca hasta SE-615 de Tomares, a través del sector el Valero, constituye el acceso directo a la zona industrial.

3. Conexión entre SE-620 a Bormujos y Calle Dr. Fleming a través de la prolongación de la calle Cañada de los Negreros por el sector La Valdovina que descongestionara la Avda. Juan Carlos I.

4. La vía de circunvalación norte, Camino de las Hijuelas, por el límite del término de Camas.

#### • SISTEMA GENERAL DE RELEVANCIA TERRITORIAL

Se considera que en el municipio tienen el carácter de SSGG con incidencia o interés o relevancia general el equipamiento sanitario situado en el margen noroeste del municipio, en la reserva de SSGG del sector La Alberquilla y La Cerca.

Código Seguro De Verificación	rFHkfoBa+CnyC1oXn+Gz/g==	Estado	Fecha y hora
Firmado Por	Juan Pascual Molina Garrigos	Firmado	13/05/2026 15:45:48
Observaciones		Página	5/40
Url De Verificación	<a href="https://portal.dipusevilla.es/vfirmaAyto/code/rFHkfoBa%2BCnyC1oXn%2BGz%2Fg%3D%3D">https://portal.dipusevilla.es/vfirmaAyto/code/rFHkfoBa%2BCnyC1oXn%2BGz%2Fg%3D%3D</a>		
Normativa	Este informe tiene carácter de copia electrónica auténtica con validez y eficacia administrativa de ORIGINAL (art. 27 Ley 39/2015).		





## b.2) Infraestructuras.

### b.2)1. Red de Infraestructuras. Sistema de Comunicaciones.

En la actualidad, el municipio cuenta con diferentes conexiones a infraestructuras de carácter supramunicipal. Es decir, gozan de comunicaciones, servicios públicos y otros elementos de infraestructura que trascienden los límites administrativos del municipio o entidad local para servir a una región más amplia o a múltiples jurisdicciones municipales. Estas infraestructuras desempeñan un papel crucial en el desarrollo regional y la colaboración entre municipios y pueden abarcar diferentes ámbitos.

Las infraestructuras supramunicipales a considerar en el término municipal de Castilleja de la Cuesta son:

- Redes de comunicación viaria
  - Red de interés general del estado
  - Red autonómica de carreteras de Andalucía
  - Red provincial
- Infraestructuras de abastecimiento de agua y saneamiento
  - Redes de abastecimiento
  - Redes de saneamiento
- Infraestructuras energéticas
  - Redes eléctricas
  - Telecomunicaciones
- Infraestructuras de gestión de residuos
  - Punto limpio

\* Redes de Comunicación Viaria.

En el caso del municipio de Castilleja de la Cuesta, existe una red de comunicación con carácter supramunicipal que responde a los niveles estatales, autonómicos y provinciales.

#### RED DE CARRETERAS DEL ESTADO

- Autovía A-49. Autovía de conexión entre Sevilla y Huelva. Pertenece a al itinerario europeo E-1. Atraviesa el municipio longitudinalmente de este a oeste.

#### RED AUTONÓMICA DE CARRETERAS

Código Seguro De Verificación	rFHkfoBa+CnyC1oXn+Gz/g==	Estado	Fecha y hora
Firmado Por	Juan Pascual Molina Garrigos	Firmado	13/05/2026 15:45:48
Observaciones		Página	6/40
Url De Verificación	<a href="https://portal.dipusevilla.es/vfirmaAyto/code/rFHkfoBa%2BCnyC1oXn%2BGz%2Fg%3D%3D">https://portal.dipusevilla.es/vfirmaAyto/code/rFHkfoBa%2BCnyC1oXn%2BGz%2Fg%3D%3D</a>		
Normativa	Este informe tiene carácter de copia electrónica auténtica con validez y eficacia administrativa de ORIGINAL (art. 27 Ley 39/2015).		





- Carretera A-474. De Sevilla a Almonte.
- SE-3402. De Castilleja de la Cuesta a Castilleja de Guzmán. Longitud de 2,80 km
- SE-3403. De Castilleja de la Cuesta a Tomares. Longitud de 1,40 km

Así, las zonas afectadas por el paso de las redes de carreteras anteriormente descritas, medidas horizontalmente desde la arista exterior de la calzada, son las siguientes:

Vía	Dominio Público	Servidumbre	Afección	Línea edificación
A-49	8	25	100	50
A474	3	8	50	25
SE-3402	3	8	50	25
SE-3403	3	8	50	25

### b.2)2. Transporte Público

Además, existe una red de TRANSPORTE PÚBLICO, que permite conexiones intermunicipales de transporte público con el municipio de Castilleja de la Cuesta (fuente: Consorcio transportes Sevilla)

- M101A y M101B. Circular del Aljarafe.
- M-159. Línea Sevilla-Castilleja de la Cuesta-Bormujos (El Barrero)-Bollullos de la Mitación.
- M-160. Línea Sevilla-Castilleja de la Cuesta-Gines-Gines.
- M-166. Línea Sevilla-Sanlúcar la Mayor.
- M167. Línea Sevilla-Villanueva del Ariscal.
- M-168. Línea Sevilla-Umbrete-Benacazón.
- M-173. Circular Castilleja de la Cuesta-Camas.

### b.2)3. Infraestructuras de Abastecimiento y Saneamiento.

\*Saneamiento y depuración

La depuración de las aguas residuales en el municipio se realizan a través de la EDAR, gestionada por la empresa pública Aljarafesa, que da servicio tanto a Castilleja de la Cuesta como a otros municipios de la Aljarafe sevillano como son Albaida del Aljarafe, Olivares, Salteras, Valencina de la Concepción, Villanueva del Ariscal, Espartinas, Gines, Bormujos, Umbrete, Benacazón, Bollullos de la Mitación, Almensilla, Mairena del Aljarafe, Gelves (zona alta), Palomares del Río, Coria del Río, La Algaba, Santiponce, Castilleja de Guzmán y Tomares.

7

Código Seguro De Verificación	rFHkfoBa+CnyC1oXn+Gz/g==	Estado	Fecha y hora
Firmado Por	Juan Pascual Molina Garrigos	Firmado	13/05/2026 15:45:48
Observaciones		Página	7/40
Url De Verificación	<a href="https://portal.dipusevilla.es/vfirmaAyto/code/rFHkfoBa%2BCnyC1oXn%2BGz%2Fg%3D%3D">https://portal.dipusevilla.es/vfirmaAyto/code/rFHkfoBa%2BCnyC1oXn%2BGz%2Fg%3D%3D</a>		
Normativa	Este informe tiene carácter de copia electrónica auténtica con validez y eficacia administrativa de ORIGINAL (art. 27 Ley 39/2015).		





Dicha EDAR tuvo una serie de actualizaciones de las infraestructuras en el año 2017 para pasar de tener una capacidad para un caudal de 52.500 metros cúbicos al día a 105.000 metros cúbicos al día, para atender a las nuevas demandas.

#### ***b.2)4. Infraestructuras Energéticas.***

No existen infraestructuras energéticas tales como líneas de alta y media tensión o subestaciones con incidencia supramunicipal que se soporten sobre el término municipal.

#### ***b.2)5. Infraestructuras de Gestión de Residuos***

El municipio cuenta con un espacio dedicado a la gestión de residuos - PUNTO LIMPIO- localizado en el Polígono Parque Castilleja, 2. Trasera Airesur, siendo la propia gestora el propio Ayuntamiento.

#### ***b.2)6. Equipamientos.***

\* Deportivo.

El equipamiento deportivo de carácter general lo componen las instalaciones completas cualificadas para la práctica del deporte organizado y generalizado para el conjunto de la población, distintas de las instalaciones deportivas locales que solamente dan servicio al sector donde se encuentran. Las instalaciones deportivas municipales del Casco Antiguo y de Nueva Sevilla tienen esta consideración de sistemas generales, con dotaciones bastante completas de piscinas, pistas polideportivas, gimnasios, pabellones cubiertos y campos de fútbol con pistas de atletismo. Cuantitativamente la dotación deportiva asciende a 67.379,24 m<sup>2</sup> de suelo, 55.000,84 m<sup>2</sup>, el 81,63% ejecutados, y 12.378,4 m<sup>2</sup>, el 18,37% sin ejecutar.

\* Docente.

Los equipamientos docentes que existen en el municipio pertenecen a la categoría de régimen general, destinados a impartir las enseñanzas de educación primaria y secundaria que constituyen la enseñanza básica, obligatoria y gratuita.

- CEIP Juan XXIII. Educación Infantil (Segundo Ciclo) y Primaria.
- CEIP Hernán Cortés. Educación Infantil (Segundo Ciclo), Primaria y Educación Básica Especial.
- CEIP Gloria Fuertes. Educación Infantil (Segundo Ciclo) y Primaria.
- CEIP Luis Cernuda. Educación Infantil (Segundo Ciclo), Primaria y

Código Seguro De Verificación	rFHkfoBa+CnyC1oXn+Gz/g==	Estado	Fecha y hora
Firmado Por	Juan Pascual Molina Garrigos	Firmado	13/05/2026 15:45:48
Observaciones		Página	8/40
Url De Verificación	<a href="https://portal.dipusevilla.es/vfirmaAyto/code/rFHkfoBa%2BCnyC1oXn%2BGz%2Fg%3D%3D">https://portal.dipusevilla.es/vfirmaAyto/code/rFHkfoBa%2BCnyC1oXn%2BGz%2Fg%3D%3D</a>		
Normativa	Este informe tiene carácter de copia electrónica auténtica con validez y eficacia administrativa de ORIGINAL (art. 27 Ley 39/2015).		





Educación Básica Especial.

- IES Alixar. ESO (Primer y Segundo Ciclo), CF de Grado Medio y Bachillerato
- IES Pablo Neruda.
- Centro Docente Privado Bienaventurada Virgen María (centro concertado). Primaria, ESO (Primer y Segundo Ciclo), CF de Grado Medio
- Escuela Infantil Municipal "Bda. de Nueva Sevilla" y otras escuelas infantiles concertadas dispersas por el núcleo urbano.

La oferta docente para el conjunto de la población de Castilleja de la Cuesta se encuentra, razonablemente, bien distribuida.

**\* Servicios de Interés Público y Social**

Dentro de los servicios de interés público y social (SIPS) se encuentran aquellos edificios públicos que albergan actividades relacionadas con el incremento del interés colectivo de los ciudadanos. Presentan un nivel de dotación variado y se encuentran repartidos por todo el núcleo urbano.

**\*\* Equipamiento sanitario.**

La asistencia sanitaria se organiza en dos niveles, Atención Primaria y Especializada. Los servicios de Atención Primaria están organizados en demarcaciones geográficas denominadas Zonas Básicas de Salud, que se agrupan para su gestión en Distritos de Atención Primaria. Cada zona cuenta con un Centro de Salud y los consultorios necesarios en virtud de su situación geográfica. En el nivel de Atención Primaria, Castilleja dispone de un Centro de Salud, en la avda. de la Unidad s/n. Para la Atención Especializada, Castilleja pertenece al Área Hospitalaria del Hospital de San Juan de Dios, que inició su actividad en 2003 y está integrado en el Sistema Sanitario Público de Andalucía, está gestionado por la Orden Hospitalaria de San Juan de Dios y participado por la Junta de Andalucía a través del Consorcio Sanitario Público del Aljarafe.

En Castilleja se encuentra además el Hospital Nisa, en la avda. Plácido Fernández Viagas un grupo privado de servicios de salud en todas las especialidades médicas para la medicina privada y el sector sanitario público de forma complementaria.

**\*\* Equipamiento Asistencial.**

Engloba las dotaciones destinadas a promover y posibilitar el desarrollo del bienestar social de todos los ciudadanos, mediante actividades entre las que se

<b>Código Seguro De Verificación</b>	rFHkfoBa+CnyC1oXn+Gz/g==	<b>Estado</b>	<b>Fecha y hora</b>
<b>Firmado Por</b>	Juan Pascual Molina Garrigos	Firmado	13/05/2026 15:45:48
<b>Observaciones</b>		<b>Página</b>	9/40
<b>Url De Verificación</b>	<a href="https://portal.dipusevilla.es/vfirmaAyto/code/rFHkfoBa%2BCnyC1oXn%2BGz%2Fg%3D%3D">https://portal.dipusevilla.es/vfirmaAyto/code/rFHkfoBa%2BCnyC1oXn%2BGz%2Fg%3D%3D</a>		
<b>Normativa</b>	Este informe tiene carácter de copia electrónica auténtica con validez y eficacia administrativa de ORIGINAL (art. 27 Ley 39/2015).		





incluyen la información, orientación y prestación de servicios o ayuda a colectivos como la familia, la tercera edad o los minusválidos, entre otros. Dentro de este equipamiento se engloba el Centro Cívico Social en Nueva Sevilla, el Centro de Servicios Sociales y la Unidad de Estancia Diurna.

**\*\* Equipamiento Socio-cultural.**

Agrupar las dotaciones soporte de actividades culturales tradicionales, destinadas a la custodia, transmisión y conservación del conocimiento, fomento y difusión de la cultura, así como las actividades de relación social, para el fomento de la vida asociativa.

**b.5) Datos Demográficos.**

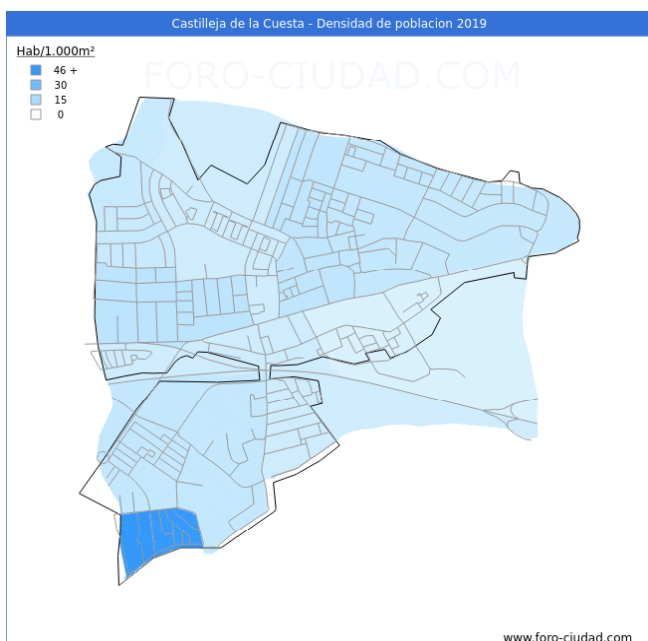
A continuación, se muestran distintos aspectos relacionados con la demografía del municipio, tales como pirámide poblacional por sexo y edad, así como una tabla por grupos de población quinquenales, tomadas de la web: <https://www.foro-ciudad.com/sevilla/castilleja-de-la-cuesta/habitantes.html>

En el gráfico siguiente, se muestra la evolución de la población del municipio desde 1900 hasta la actualidad, observándose un gran incremento entre las décadas de los setenta y los noventa. Desde el ejercicio 2007 inclusive, la cifra de población ha superado los 17.000 habitantes, alcanzándose su máximo en 2014, si bien ha experimentado un continuo decrecimiento, salvo en el ejercicio 2016, que estuvo muy cerca de los datos de población máxima, hasta el ejercicio 2018, incrementándose en los dos ejercicios siguientes hasta llegar a 2020, con una cifra



Código Seguro De Verificación	rFHkfoBa+CnyC1oXn+Gz/g==	Estado	Fecha y hora
Firmado Por	Juan Pascual Molina Garrigos	Firmado	13/05/2026 15:45:48
Observaciones		Página	10/40
Url De Verificación	<a href="https://portal.dipusevilla.es/vfirmaAyto/code/rFHkfoBa%2BCnyC1oXn%2BGz%2Fg%3D%3D">https://portal.dipusevilla.es/vfirmaAyto/code/rFHkfoBa%2BCnyC1oXn%2BGz%2Fg%3D%3D</a>		
Normativa	Este informe tiene carácter de copia electrónica auténtica con validez y eficacia administrativa de ORIGINAL (art. 27 Ley 39/2015).		





de 17.516 hab., reduciéndose de nuevo en el quinquenio 2021-2025, hasta llegar a 17.074 hab., en este último ejercicio, resultando la cifra más baja de los últimos dieciséis años.

Actualmente la densidad de población en Castilla de la Cuesta es de 7.904,63 habitantes por Km<sup>2</sup>. En el gráfico de la izquierda puede verse un mapa del casco urbano con la densidad de población por secciones censales, en cómputo de habitantes por 1.000m<sup>2</sup> (el dato corresponde a las cifras de población correspondientes a el ejercicio de 2019).

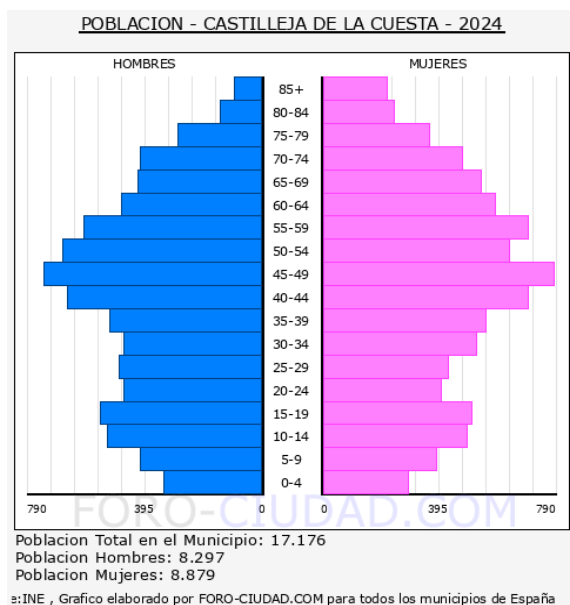
En la tabla siguiente se muestra la evolución anual del número de número de habitantes, desde el año 2010 hasta la actualidad, con detalle por sexos habitantes, desde el año 2010 hasta la actualidad, con detalle por sexos.

Evolución de la población			
Año	Hombres	Mujeres	Total
2025	8.239	8.835	17.074
2024	8.292	8.861	17.153
2023	8.313	8.854	17.167
2022	8.355	8.875	17.230
2021	8.395	8.971	17.366
2020	8.463	9.053	17.516
2019	8.442	8.976	17.418
2018	8.428	8.922	17.350
2017	8.472	8.957	17.429
2016	8.530	9.002	17.532
2015	8.469	8.990	17.459
2014	8.506	9.030	17.536
2013	8.462	9.012	17.474
2012	8.498	9.007	17.505
2011	8.504	8.938	17.442
2010	8.415	8.867	17.282

Código Seguro De Verificación	rFHkfoBa+CnyC1oXn+Gz/g==	Estado	Fecha y hora	
Firmado Por	Juan Pascual Molina Garrigos	Firmado	13/05/2026 15:45:48	
Observaciones		Página	11/40	
Url De Verificación	<a href="https://portal.dipusevilla.es/vfirmaAyto/code/rFHkfoBa%2BCnyC1oXn%2BGz%2Fg%3D%3D">https://portal.dipusevilla.es/vfirmaAyto/code/rFHkfoBa%2BCnyC1oXn%2BGz%2Fg%3D%3D</a>			
Normativa	Este informe tiene carácter de copia electrónica auténtica con validez y eficacia administrativa de ORIGINAL (art. 27 Ley 39/2015).			



En el gráfico siguiente se muestra la distribución de la población del municipio, en el ejercicio 2024 (último dato publicado en la web foro-ciudad), entre hombres y mujeres, mediante la pirámide poblacional, por grupos quinquenales, representando la población de 65 y más años de edad, un 17,58% del total, y la población de edad inferior a 18 años, un 18,07%.



En la tabla siguiente se muestra el desglose de población y sexo, por grupos quinquenales.

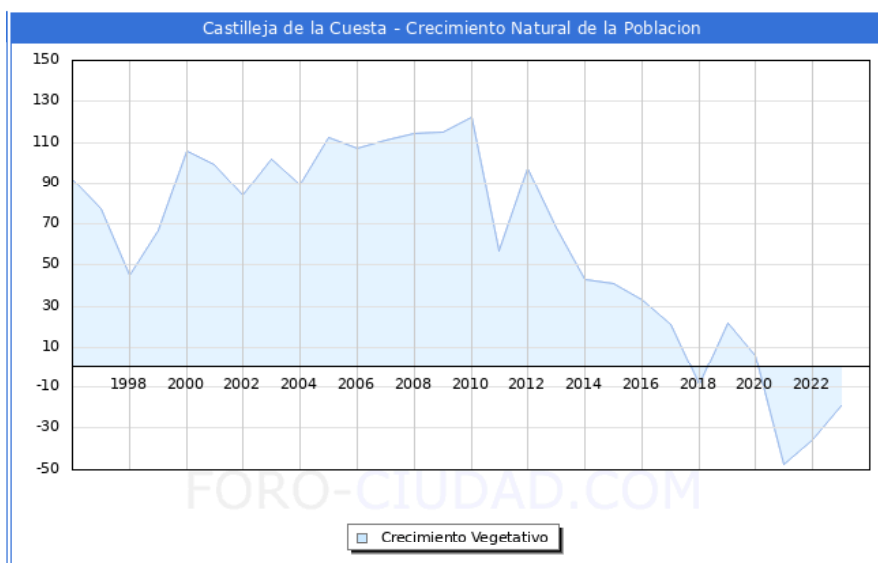
Población de Castilleja de la Cuesta por sexo y edad 2024 (grupos quinquenales)			
Edad	Hombres	Mujeres	Total
0-5	333	294	627
5-10	418	389	807
10-15	527	492	1.019
15-20	551	509	1.060
20-25	473	409	882
25-30	487	433	920
30-35	471	528	999
35-40	515	558	1.073
40-45	661	699	1.360
45-50	740	783	1.523
50-55	673	637	1.310
55-60	601	697	1.298
60-65	479	589	1.068
65-70	420	545	965
70-75	411	480	891
75-80	292	364	656
80-85	146	250	396
85-	99	222	321
<b>Total</b>	<b>8.297</b>	<b>8.879</b>	<b>17.176</b>

Código Seguro De Verificación	rFHkfoBa+CnyC1oXn+Gz/g==	Estado	Fecha y hora	
Firmado Por	Juan Pascual Molina Garrigos	Firmado	13/05/2026 15:45:48	
Observaciones		Página	12/40	
Url De Verificación	<a href="https://portal.dipusevilla.es/vfirmaAyto/code/rFHkfoBa%2BCnyC1oXn%2BGz%2Fg%3D%3D">https://portal.dipusevilla.es/vfirmaAyto/code/rFHkfoBa%2BCnyC1oXn%2BGz%2Fg%3D%3D</a>			
Normativa	Este informe tiene carácter de copia electrónica auténtica con validez y eficacia administrativa de ORIGINAL (art. 27 Ley 39/2015).			

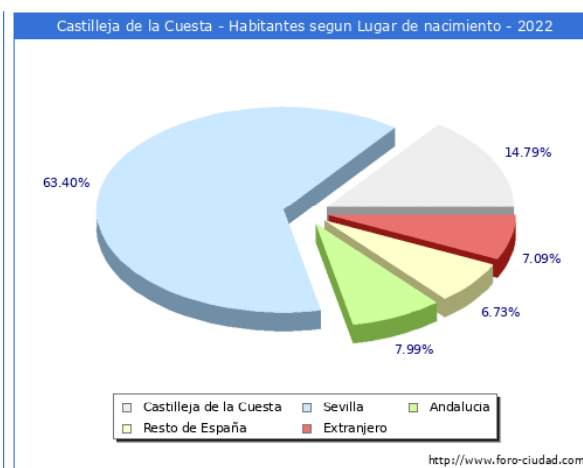


Así, la media de edad de los habitantes de Castilleja de la Cuesta, en 2024, fue de 42,51 años.

El crecimiento natural de la población en el municipio de Castilleja de la Cuesta, según los últimos datos publicados por el INE para el año 2024 fue Negativo, con 19 defunciones más que nacimientos, siendo así que en la tabla siguiente se muestra la evolución del crecimiento vegetativo en los últimos años.



En cuanto a la procedencia de la población, según los datos derivados del padrón de habitantes, correspondientes al ejercicio 2022, último dato disponible, el 14,79% (2.549) de los habitantes empadronados en el Municipio de Castilleja de la Cuesta, han nacido en dicho municipio, el 78,12% han emigrado a Castilleja de la Cuesta desde diferentes lugares de España, el 63,40% (10.924) desde otros municipios de la provincia de Sevilla, el 7,99% (1.376) desde otras provincias de la comunidad de Andalucía, el 6,73% (1.160) desde otras comunidades autónomas y el 7,09% (1.221) han emigrado a Castilleja de la Cuesta desde otros países, mostrándose tal desglose en el gráfico siguiente.



Código Seguro De Verificación	rFHkfoBa+CnyC1oXn+Gz/g==	Estado	Fecha y hora
Firmado Por	Juan Pascual Molina Garrigos	Firmado	13/05/2026 15:45:48
Observaciones		Página	13/40
Url De Verificación	https://portal.dipusevilla.es/vfirmaAyto/code/rFHkfoBa%2BCnyC1oXn%2BGz%2Fg%3D%3D		
Normativa	Este informe tiene carácter de copia electrónica auténtica con validez y eficacia administrativa de ORIGINAL (art. 27 Ley 39/2015).		





El dato de paro correspondiente al mes de diciembre de 2025, según información contenida en la página web <https://www.sepe.es/HomeSepe/que-es-el-sepe/estadisticas/datos-estadisticos/municipios/2025/diciembre.html>, asciende a 1.258 personas, un 6,75% inferior al dato del mes de diciembre de 2024, de las cuales 495, son hombres y 763, mujeres, siendo así que el grupo de edad donde se da la mayor tasa de desempleo, es el correspondiente al grupo de mayores de 45 años, con un 60,02% del total, en concreto 755 personas, resultando que, por sectores de actividad, es el sector servicios, donde mayor número de parados muestra, con un porcentaje del 76,31% sobre el total, correspondiente a 960 personas.

SEVILLA

DICIEMBRE 2025

MUNICIPIOS	TOTAL	SEXO Y EDAD						SECTORES				
		HOMBRES			MUJERES			AGRI-CULTURA	INDUS-TRIA	CONS-TRUCCIÓN	SERVICIOS	SIN EMPLEO ANTERIOR
		<25	25 - 44	>=45	<25	25 - 44	>=45					
CASTILLEJA DE LA CUESTA	1.258	56	163	276	32	252	479	13	72	96	960	117

Como anexo a la presente Memoria, se adjunta información emitida por el Sistema de Información Multiterritorial de Andalucía sobre este Municipio, a través de la siguiente página web: <https://www.juntadeandalucia.es/institutodeestadisticaycartografia/sima/ficha.htm?mun=41029> dividiéndose el mismo en varios apartados, tales como entorno físico, población, sociedad, economía, mercado de trabajo y hacienda, con los últimos datos puestos a disposición del Instituto de Estadística de Andalucía.

**1.2.- Norma de Creación de la Entidad.-**

La propia Instrucción de Contabilidad, señala que no es necesario informar acerca de la norma de creación del Municipio, la Provincia y la Isla.

**1.3.- Actividad Principal de la Entidad.-**

La propia Instrucción de Contabilidad, señala que no es necesario informar acerca de la actividad de la Administración General del Municipio, la Provincia y la Isla.

**1.4.- Descripción de las Principales Fuentes de Ingresos.**

Como sucede en prácticamente toda administración pública, la financiación de las actividades realizadas por el Ayuntamiento de Castilleja de la Cuesta, proceden básicamente de tres grandes vías: tributos propios (impuestos directos e indirectos y tasas), participación en los tributos de otras administraciones

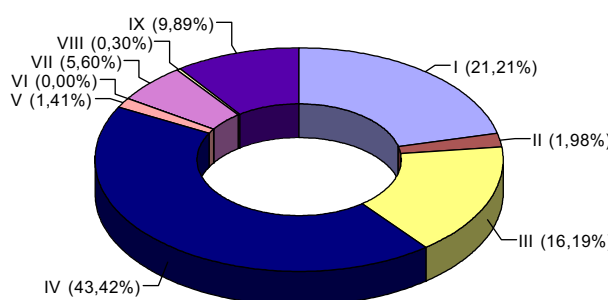
Código Seguro De Verificación	rFHkfoBa+CnyC1oXn+Gz/g==	Estado	Fecha y hora
Firmado Por	Juan Pascual Molina Garrigos	Firmado	13/05/2026 15:45:48
Observaciones		Página	14/40
Url De Verificación	<a href="https://portal.dipusevilla.es/vfirmaAyto/code/rFHkfoBa%2BCnyC1oXn%2BGz%2Fg%3D%3D">https://portal.dipusevilla.es/vfirmaAyto/code/rFHkfoBa%2BCnyC1oXn%2BGz%2Fg%3D%3D</a>		
Normativa	Este informe tiene carácter de copia electrónica auténtica con validez y eficacia administrativa de ORIGINAL (art. 27 Ley 39/2015).		





(Estado y Comunidad Autónoma) así como subvenciones y ayudas obtenidas para fines concretos y determinados.

Así, en el gráfico siguiente se muestran, por capítulos, la proporción de que representan los derechos reconocidos netos, por Capítulos de Ingreso, correspondientes al ejercicio 2025, sobre el total de derechos reconocidos.



A nivel de subconceptos, en la tabla siguiente puede observarse cuales son aquellos que mayor peso tienen sobre el montante total de ingresos.

PRINCIPALES FUENTES DE FINANCIACIÓN A NIVEL DE SUBCONCEPTOS			
Subc.	Denominación	Importe	% sobre total
113	I.B.I. Urbana	2.691.198,39	13,31%
115	I.V.T.M.	768.772,54	3,80%
116	I. Increm. Valor Terrenos	461.061,41	2,28%
130	I.A.E.	366.335,41	1,81%
290	I.C.I.O.	400.650,58	1,98%
302	Recogida R.S.U.	1.597.984,16	7,90%
313.00	Servicio instalaciones deportivas	533.385,20	2,64%
321	Licencias Urbanísticas	170.432,81	0,84%
332	Ut. Priv./Ap. Esp. Emp. Suministros	149.375,72	0,74%
391.20	Multas Infracc. Ordenanzas Circulación	261.681,73	1,29%
392.11	Recargo de Apremio	100.729,97	0,50%
420.00	Participación Tributos Estado	5.765.328,94	28,52%
450.00	Participación Tributos Com. Autónoma	1.001.162,67	4,95%
451	Transferencias de Org. Autónomos y Agencias de la Com. Autónoma	40.085,97	0,20%
461	De Diputaciones, Consejos y Cab.	1.933.777,01	9,57%
761	De Diputaciones, Consejos o Cab.	1.120.102,84	5,54%
	<b>Total</b>	<b>17.362.065,35</b>	

Código Seguro De Verificación	rFHkfoBa+CnyC1oXn+Gz/g==	Estado	Fecha y hora	
Firmado Por	Juan Pascual Molina Garrigos	Firmado	13/05/2026 15:45:48	
Observaciones		Página	15/40	
Url De Verificación	https://portal.dipusevilla.es/vfirmaAyto/code/rFHkfoBa%2BCnyC1oXn%2BGz%2Fg%3D%3D			
Normativa	Este informe tiene carácter de copia electrónica auténtica con validez y eficacia administrativa de ORIGINAL (art. 27 Ley 39/2015).			



### 1.5.- Consideración Fiscal de la Entidad.-

La Ley del Impuesto sobre Sociedades, establece el régimen de exención total, aplicable a las administraciones territoriales y sus organismos autónomos, con independencia de la naturaleza de las actividades o rentas percibidas.

Por otro lado, en cuanto a las actividades sujetas a IVA, hay que señalar que en el ejercicio 2025, las actividades sujetas al citado Impuesto corresponden, en su integridad, al alquiler de las plazas de aparcamiento de Nueva Sevilla.

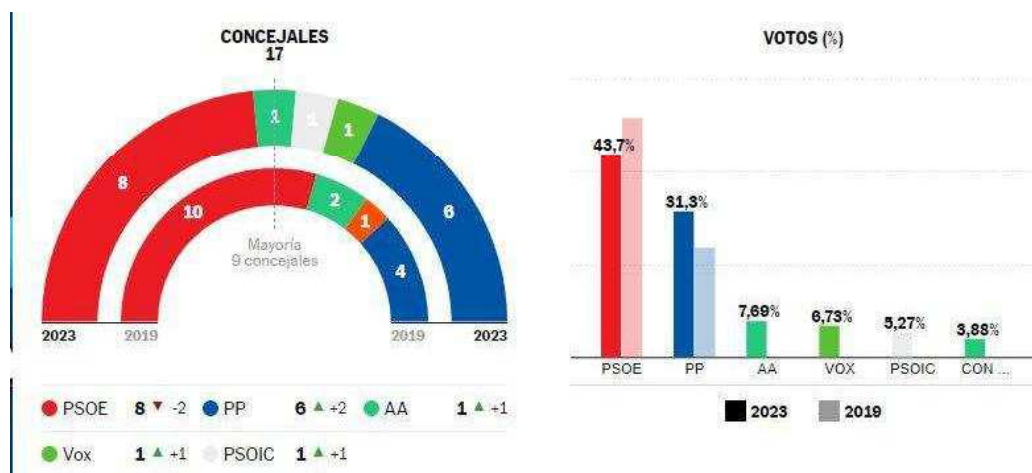
No se aplica la regla de la prorrata, dado que se imputa el IVA soportado y repercutido en cada caso a la actividad sujeta.

### 1.6.- Estructura organizativa básica, en sus niveles político y administrativo.

Si bien no figura aprobado de manera oficial un Organigrama de la Corporación, a continuación se desarrollan y explicitan las principales áreas de responsabilidad política y administrativa en el ejercicio 2025:

#### 1.6.A) Organización Política.-

En este apartado de la Memoria, se puede observar la composición política de la Corporación, derivada de las elecciones celebradas en el ejercicio 2023 y su comparación con las anteriores, las del ejercicio 2019.



Código Seguro De Verificación	rFHkfoBa+CnyC1oXn+Gz/g==	Estado	Fecha y hora	
Firmado Por	Juan Pascual Molina Garrigos	Firmado	13/05/2026 15:45:48	
Observaciones		Página	16/40	
Url De Verificación	https://portal.dipusevilla.es/vfirmaAyto/code/rFHkfoBa%2BCnyC1oXn%2BGz%2Fg%3D%3D			
Normativa	Este informe tiene carácter de copia electrónica auténtica con validez y eficacia administrativa de ORIGINAL (art. 27 Ley 39/2015).			



De las últimas elecciones municipales pueden obtenerse los resultados que se observan en el gráfico de la tabla siguiente, donde se muestra, por un lado, el número de votos, por partido político, así como el resultado electoral y su comparativa, respecto de las anteriores elecciones municipales.

Resumen del escrutinio	2023		2019	
<b>CONCEJALES TOTALES</b>	<b>17</b>		<b>17</b>	
Votos cont.	8.092	60.32 %	8.214	60.8 %
Abstenciones	5.321	39.67 %	5.296	39.2 %
Votos nulos	136	1.68 %	71	0.86 %
Votos en blanco	111	1.39 %	92	1.13 %

Resultados por partido	2023			2019		
PARTIDO	CONCEJALES	VOTOS	%	CONCEJALES	VOTOS	%
PSOE-A	8 -2 ▾	3.477	43.7 %	10	4.200	51.58 %
PP	6 +2 ▲	2.491	31.3 %	4	1.916	23.53 %
ADELANTE ANDALUCÍA	1	612	7.69 %	-	-	-
VOX	1	536	6.73 %	-	-	-
PSOIC	1	420	5.27 %	-	-	-
CON ANDALUCÍA	0	309	3.88 %	-	-	-
ADELANTE	-	-	-	2	1.054	12.94 %
CS	-	-	-	1	696	8.55 %
ICAS	-	-	-	0	185	2.27 %

\* Organización Política: Legislatura 2023-2027:

\*\*Según las Resoluciones siguientes: Resolución nº 807/23, de 19 de junio, modificada por las resoluciones 828/2023, de 27 de junio; 866/23, de 7 de julio; 1095/23, de 15 de septiembre; 828/2024, de 31/07/24 y 635/2025, de 15/05/25 :

Tenientes de Alcalde.- (Resol. 828/24, de 31/07/24)

1º D<sup>a</sup>. M<sup>a</sup>. Cayetana Rodríguez Mestre

2º D<sup>a</sup>. M<sup>a</sup>. Ángeles Rodríguez Adorna

2º D. Antonio De la Rosa Sánchez

4ºD. Fernando Rodríguez Villalobos

5º D. Francisco Antonio Cordon Vera

17

Código Seguro De Verificación	rFHkfoBa+CnyC1oXn+Gz/g==	Estado	Fecha y hora
Firmado Por	Juan Pascual Molina Garrigos	Firmado	13/05/2026 15:45:48
Observaciones		Página	17/40
Url De Verificación	<a href="https://portal.dipusevilla.es/vfirmaAytos/code/rFHkfoBa%2BCnyC1oXn%2BGz%2Fg%3D%3D">https://portal.dipusevilla.es/vfirmaAytos/code/rFHkfoBa%2BCnyC1oXn%2BGz%2Fg%3D%3D</a>		
Normativa	Este informe tiene carácter de copia electrónica auténtica con validez y eficacia administrativa de ORIGINAL (art. 27 Ley 39/2015).		





Tenientes de Alcalde.- (Resol. 635/25, de 15/05/25)

1º D.ª. M.ª. Ángeles Rodríguez Adorna

2º D. Antonio De la Rosa Sánchez

3º D. Fernando Rodríguez Villalobos

4º D. Francisco Antonio Cordón Vera

La Alcaldía-Presidencia, ostenta competencias en las siguientes áreas:

\*Gabinete de Alcaldía.

\*Atención Vecinal.

\*Mejora del Entorno Urbano y Calidad de los Servicios.

\*Medios de Comunicación.

Por otro lado, los Concejales-Delegados tienen competencias en las siguientes Áreas:

Delegaciones Municipales	Concejales-Delegados
*Presidencia y Relaciones Institucionales. *Ordenación del Territorio.	D. Fernando Rodríguez Villalobos
*Educación (*1) *Bienestar Social (*1) *Igualdad (*1)	D.ª. M.ª. Cayetana Rodríguez Mestre
*Cultura *Festejos *Turismo	D. Antonio De la Rosa Sánchez
*Apoyo a las Barriadas y Participación Ciudadana *Mayores e Infancia *Empleo	D.ª. Josefa Guerra Regatero
*Deportes *Juventud *Desarrollo de la Adolescencia	D. Antonio De la Rosa Sánchez
*Gestión Económica y Hacienda *Urbanismo, Obras y Servicios *Recursos Humanos y Régimen Interior	D.ª. M.ª. Ángeles Rodríguez Adorna
*Seguridad y Protección Ciudadana, Movilidad Urbana, Tráfico y Transportes *Nuevas Tecnologías e Innovación *Desarrollo Local, Empresa y Comercio *Salud y Consumo	D. Francisco Antonio Cordón Vera

Código Seguro De Verificación	rFHkfoBa+CnyC1oXn+Gz/g==	Estado	Fecha y hora
Firmado Por	Juan Pascual Molina Garrigos	Firmado	13/05/2026 15:45:48
Observaciones		Página	18/40
Url De Verificación	<a href="https://portal.dipusevilla.es/vfirmaAyto/code/rFHkfoBa%2BCnyC1oXn%2BGz%2Fg%3D%3D">https://portal.dipusevilla.es/vfirmaAyto/code/rFHkfoBa%2BCnyC1oXn%2BGz%2Fg%3D%3D</a>		
Normativa	Este informe tiene carácter de copia electrónica auténtica con validez y eficacia administrativa de ORIGINAL (art. 27 Ley 39/2015).		





(\*1) De acuerdo con la Resolución 658/2025, de 21/05/25, y en tanto en cuanto continuara con la situación de incapacidad temporal de su titular, M<sup>a</sup> Ángeles Rodríguez Adorna asume la Delegación de Educación y D. Antonio de la Rosa Sánchez la de Bienestar Social.

En cualquier caso, todas las competencias como órgano de contratación, que pudieran corresponder a la Alcaldía-Presidencia, quedaron delegadas, de manera específica, en el Concejal-Delegado D. Antonio De la Rosa Sánchez.

**\* Dedicaciones Exclusivas y/o Parciales.**

En el Presupuesto del ejercicio 2025, se incluían dos concejales con dedicación, una de ellas exclusiva y otra parcial, al 50% de la jornada, las cuales han estado vigentes en la totalidad de dicho ejercicio.

**\*Personal Eventual.**

En el Presupuesto General figuraban dos plazas de personal eventual: Responsable del Gabinete de Comunicación, Redes Sociales y Protocolo y Coordinador de Delegaciones Municipales, ambas con una dedicación del 100% de la jornada, estando cubiertas, al cierre del ejercicio, en ambos casos.

**1.6.B) Organización Administrativa.-**

El ejercicio de 2025, contó con un Presupuesto específico para la citada anualidad, habiendo sido objeto de aprobación inicial, en sesión plenaria de fecha 29/11/24, y resultando publicada la aprobación definitiva del mismo, por el transcurso del periodo de información pública en ausencia de reclamaciones, en el B.O.P. n<sup>o</sup> 252, de 31/12/24, entrando, en consecuencia, en vigor el día uno de enero del ejercicio 2025.

Así, en el mencionado Presupuesto, no se contempló la clasificación orgánica, estando la partida presupuestaria formada por la conjunción de las clasificaciones por programa de gasto y económica.

A estos efectos, los programas de gasto que han estado vigentes en el citado ejercicio son los que se detallan a continuación:

- Seguridad y Orden Público.
- Ordenación del Tráfico y del Estacionamiento.
- Protección Civil.
- Administración General de Vivienda y Urbanismo.
- Urbanismo: Planeamiento, Gestión, Ejecución y Disciplina Urbanística.
- Conservación y Rehabilitación de la Edificación
- Conservación de Vías Públicas.

Código Seguro De Verificación	rFHkfoBa+CnyC1oXn+Gz/g==	Estado	Fecha y hora	
Firmado Por	Juan Pascual Molina Garrigos	Firmado	13/05/2026 15:45:48	
Observaciones		Página	19/40	
Url De Verificación	<a href="https://portal.dipusevilla.es/vfirmaAytos/code/rFHkfoBa%2BCnyC1oXn%2BGz%2Fg%3D%3D">https://portal.dipusevilla.es/vfirmaAytos/code/rFHkfoBa%2BCnyC1oXn%2BGz%2Fg%3D%3D</a>			
Normativa	Este informe tiene carácter de copia electrónica auténtica con validez y eficacia administrativa de ORIGINAL (art. 27 Ley 39/2015).			



- Pavimentación de Vías Públicas.
- Recogida de Residuos.
- Limpieza Viaria.
- Cementerio y Servicios Funerarios.
- Alumbrado Público.
- Parques y Jardines.
- Asistencia Social Primaria.
- Promoción de la Igualdad.
- Promoción de la Tercera Edad.
- Promoción de la Juventud.
- Asistencia a Personas Dependientes.
- Fomento del Empleo.
- Protección de la Salubridad Pública.
- Funcionamiento de Centros Docentes de Enseñanza Preescolar y Primaria y Educación Especial.
- Servicios Complementarios de Educación.
- Bibliotecas Públicas.
- Equipamientos Culturales.
- Promoción Cultural.
- Fiestas Populares y Festejos.
- Promoción y Fomento del Deporte.
- Instalaciones Deportivas.
- Administración General de Comercio, Turismo y Pequeñas y Medianas Empresas.
- Información y Promoción Turística.
- Medios de Comunicación.
- Órganos de Gobierno.
- Administración General.
- Gestión del Padrón Municipal de Habitantes.
- Participación Ciudadana.
- Atención a los Ciudadanos.
- Imprevistos, Situaciones Transitorias y Contingencias de Ejecución.
- Política Económica y Fiscal.
- Gestión del Sistema Tributario.
- Gestión del Patrimonio.
- Gestión de la Deuda y la Tesorería.
- Transferencias a Entidades Locales Territoriales.
- Transferencias a Otras Entidades Locales.

Así, el Presupuesto en vigor durante el ejercicio 2025, ascendió a los siguientes importes:

<b>Código Seguro De Verificación</b>	rFHkfoBa+CnyC1oXn+Gz/g==	<b>Estado</b>	<b>Fecha y hora</b>	
<b>Firmado Por</b>	Juan Pascual Molina Garrigos	Firmado	13/05/2026 15:45:48	
<b>Observaciones</b>		<b>Página</b>	20/40	
<b>Url De Verificación</b>	<a href="https://portal.dipusevilla.es/vfirmaAyto/code/rFHkfoBa%2BCnyC1oXn%2BGz%2Fg%3D%3D">https://portal.dipusevilla.es/vfirmaAyto/code/rFHkfoBa%2BCnyC1oXn%2BGz%2Fg%3D%3D</a>			
<b>Normativa</b>	Este informe tiene carácter de copia electrónica auténtica con validez y eficacia administrativa de ORIGINAL (art. 27 Ley 39/2015).			



	Créditos/Previsiones Iniciales	Créditos/Previsiones Definitivos
Estado de Gastos	15.502.785,72€	27.877.093,50€
Estado de Ingresos	15.502.785,72€	27.877.093,50€

Como vemos, el Presupuesto de 2025 se aprobó en situación de equilibrio presupuestario.

**1.7.- Número medio de empleados en el ejercicio y totales.**

El número medio de empleados públicos del Ayuntamiento, en el ejercicio 2025, con detalle de la Categoría Profesional y con desglose entre hombres y mujeres, se muestra en Anexo al presente informe, figurando además el detalle del número total de empleados durante dicho ejercicio.

**1.8.- Identificación, en su caso, de la entidad o entidades propietarias.**

No es de aplicación a este Ayuntamiento.

**1.9.- Identificación, en su caso, de las entidades del Grupo, Multigrupo y Asociadas.**

Las Entidades a las que pertenece este Ayuntamiento, al cierre del ejercicio, son las que a continuación se enumeran:

**a) Mancomunidad de Servicios La Vega**, que entre sus funciones tiene las siguientes:

- \* Tratamiento y eliminación de residuos sólidos urbanos.
- \* Desarrollo de los recursos económicos, culturales, deportivos, urbanísticos, sanitarios, educativos y otros

**b) Mancomunidad de Municipios del Aljarafe**, cuyas funciones son las que se mencionan a continuación:

- \* Abastecimiento de agua, alcantarillado y depuración de aguas residuales.
- \* Servicio de transporte de viajeros.
- \* Alumbrado público.
- \* Parque de maquinaria de obras públicas.

**c) Mancomunidad de Desarrollo y Fomento del Aljarafe**, cuyas funciones se detallan a continuación:

Código Seguro De Verificación	rFHkfoBa+CnyC1oXn+Gz/g==	Estado	Fecha y hora
Firmado Por	Juan Pascual Molina Garrigos	Firmado	13/05/2026 15:45:48
Observaciones		Página	21/40
Url De Verificación	<a href="https://portal.dipusevilla.es/vfirmaAyto/code/rFHkfoBa%2BCnyC1oXn%2BGz%2Fg%3D%3D">https://portal.dipusevilla.es/vfirmaAyto/code/rFHkfoBa%2BCnyC1oXn%2BGz%2Fg%3D%3D</a>		
Normativa	Este informe tiene carácter de copia electrónica auténtica con validez y eficacia administrativa de ORIGINAL (art. 27 Ley 39/2015).		





\*Servicios para el asesoramiento empresarial, promoción y desarrollo socio-económico.

\*Planificación, gestión y ejecución de recursos formativos tendentes a la mejora del nivel de formación, promoción e inserción de los ciudadanos.

\*Fomento del desarrollo y modernización de la agricultura, artesanía, comercio, ganadería y demás sectores productivos.

\*Planificación, coordinación y ejecución de actuaciones encaminadas al fomento y mejora de la imagen turística de los municipios mancomunados.

\*Promoción del patrimonio histórico y cultural.

\*Programación y ejecución de planes mediambientales.

\*Prevención y extinción de incendios.

\*Coordinación y fomento de actividades deportivas.

\*Asistencia y cooperación técnica, jurídica y económica.

\*Ejecución de obras y prestación de servicios cuya titularidad o ejercicio pudieran transferirle ó delegarle otras instituciones ó administraciones públicas

*d) Consorcio de Transportes Metropolitano del Área de Sevilla*, cuyo objetivo es articular la cooperación económica, técnica y administrativa entre las Administraciones Consorciadas, a fin de ejercer de forma coordinada las competencias que les corresponden en materia de creación y gestión de las infraestructuras y de los servicios de transportes en el ámbito territorial de los municipios consorciados.

*e) Consorcio de Prevención, Extinción de Incendios y Salvamento del Área de Sevilla*, cuyo objetivo es o la prestación de los Servicios de Prevención y Extinción de Incendios y Salvamento en los territorios consorciados.

## **2.- Gestión indirecta de servicios públicos, convenios y otras formas de colaboración.**

El Ayuntamiento de Castilleja de la Cuesta gestiona de manera directa la totalidad de las servicios públicos de competencia municipal, según la distribución de competencias regulada en los artículos 25 y 26 de la Ley 7/1985, de 2 de abril, reguladora de las Bases de Régimen Local, salvo lo que se refiere al abastecimiento de agua potable a domicilio y evacuación y tratamiento de aguas residuales, competencia que es prestada por la Mancomunidad de Municipios del Aljarafe, a través de Aljarafesa.

Por otro lado, existen dos casos de servicios públicos que se prestan de forma indirecta, mediante concesión administrativa, cuales son los siguientes:

a) Servicio de Atención Especializada a Personas Mayores en Situación de

Código Seguro De Verificación	rFHkfoBa+CnyC1oXn+Gz/g==	Estado	Fecha y hora
Firmado Por	Juan Pascual Molina Garrigos	Firmado	13/05/2026 15:45:48
Observaciones		Página	22/40
Url De Verificación	<a href="https://portal.dipusevilla.es/vfirmaAyto/code/rFHkfoBa%2BCnyC1oXn%2BGz%2Fg%3D%3D">https://portal.dipusevilla.es/vfirmaAyto/code/rFHkfoBa%2BCnyC1oXn%2BGz%2Fg%3D%3D</a>		
Normativa	Este informe tiene carácter de copia electrónica auténtica con validez y eficacia administrativa de ORIGINAL (art. 27 Ley 39/2015).		





Dependencia, en la Udad. de Estancia Diurna, sita en C/ Real, nº 43, prestado, en el ejercicio al que se refiere la presente Memoria, por la entidad Macrosad Senior, S.C.A., con C.I.F. F44850295, en virtud de Resolución de adjudicación nº 1156/24, de 05/11/24.

En ningún caso existen transferencias o subvenciones comprometidas por este Ayuntamiento durante la vida de la concesión.

b) Escuela Infantil “Barriada de Nueva Sevilla”, prestado por la entidad Chacolines, S.C.A., con C.I.F. F44848430, en virtud de Resolución nº 1113/2022, de 05/08/2022 y Resol. de Cesión del Contrato núm. 974/23, de 09/08/23, sin que igualmente lleve aparejada subvención de explotación alguna por parte de este Ayuntamiento.

Por otra parte, no constan convenios u otras formas de colaboración público-privada, que lleven aparejada aportaciones o subvenciones significativas por parte de esta Entidad.

### **3.- Bases de presentación de las cuentas.**

#### ***3.1.- Imagen fiel. Requisitos de la Información.***

El objetivo de las cuentas anuales es mostrar la imagen fiel del patrimonio, de la situación financiera, del resultado económico-presupuestario y de la ejecución del presupuesto de la Entidad.

La información que se incluye en las cuentas anuales cumple, con carácter general, los requisitos o características siguientes:

a) Claridad.- La información es clara cuando los destinatarios de la misma, partiendo de un conocimiento razonable de las actividades de la Entidad y del entorno en el que opera, pueden comprender su significado.

b) Relevancia.- La información es relevante cuando es de utilidad para la evaluación de sucesos o para la confirmación o corrección de evaluaciones anteriores. La información ha de ser oportuna, y comprender toda aquella que posea importancia relativa, es decir, que su omisión o inexactitud pueda influir en la toma de decisiones económicas de cualquiera de los destinatarios de la información.

c) Fiabilidad.- La información es fiable cuando está libre de errores materiales y sesgos y se puede considerar como imagen fiel de lo que se pretende

23

Código Seguro De Verificación	rFHkfoBa+CnyC1oXn+Gz/g==	Estado	Fecha y hora
Firmado Por	Juan Pascual Molina Garrigos	Firmado	13/05/2026 15:45:48
Observaciones		Página	23/40
Url De Verificación	<a href="https://portal.dipusevilla.es/vfirmaAytos/code/rFHkfoBa%2BCnyC1oXn%2BGz%2Fg%3D%3D">https://portal.dipusevilla.es/vfirmaAytos/code/rFHkfoBa%2BCnyC1oXn%2BGz%2Fg%3D%3D</a>		
Normativa	Este informe tiene carácter de copia electrónica auténtica con validez y eficacia administrativa de ORIGINAL (art. 27 Ley 39/2015).		





representar.

d) Comparabilidad.- La información es comparable, cuando se pueda establecer su comparación con la de otras entidades, así como con la de la propia entidad correspondiente a diferentes periodos.

### 3.1.- Imagen fiel. Principios y Criterios Contables.-

La llevanza de la contabilidad se desarrolla aplicando, con carácter general, los principios contables de carácter económico que a continuación se enumeran:

*Principio de entidad contable.-* Constituye entidad contable todo ente con personalidad jurídica y Presupuesto propio, que deba formar y rendir cuentas.

*Principio de gestión continuada.-* Se presume que continúa la actividad por tiempo indefinido. Por tanto, la aplicación de los presentes principios no está encaminada a determinar el valor liquidativo del patrimonio.

*Principio de devengo.-* Las transacciones y otros hechos económicos deben reconocerse en función de la corriente real de bienes y servicios que los mismos representan, y no en el momento en que se produzca la corriente monetaria o financiera derivada de ellos.

Si no puede identificarse claramente la corriente real de bienes y servicios se reconocerán los gastos o los ingresos, o el elemento que corresponda, cuando se produzcan las variaciones de activos o pasivos que les afecten.

*Principio de uniformidad.-* Adoptado un criterio contable dentro de las alternativas permitidas, deberá mantenerse en el tiempo y aplicarse a todos los elementos patrimoniales que tengan las mismas características en tanto no se alteren los supuestos que motivaron su elección.

*Principio de prudencia.-* Se deberá mantener cierto grado de precaución en los juicios de los que se deriven estimaciones bajo condiciones de incertidumbre, de tal manera que los activos o los ingresos no se sobrevaloren, y que las obligaciones o los gastos no se infavaloren. Pero, además, este principio no debe suponer la minusvaloración de activos o ingresos ni la sobrevaloración de obligaciones o gastos realizados de forma intencionada, ya que ello privaría de neutralidad a la información, suponiendo un menoscabo a su fiabilidad.

*Principio de no compensación.-* No podrán compensarse las partidas del activo y del pasivo del Balance, ni las de gastos e ingresos que integran la Cuenta del

Código Seguro De Verificación	rFHkfoBa+CnyC1oXn+Gz/g==	Estado	Fecha y hora
Firmado Por	Juan Pascual Molina Garrigos	Firmado	13/05/2026 15:45:48
Observaciones		Página	24/40
Url De Verificación	<a href="https://portal.dipusevilla.es/vfirmaAyto/code/rFHkfoBa%2BCnyC1oXn%2BGz%2Fg%3D%3D">https://portal.dipusevilla.es/vfirmaAyto/code/rFHkfoBa%2BCnyC1oXn%2BGz%2Fg%3D%3D</a>		
Normativa	Este informe tiene carácter de copia electrónica auténtica con validez y eficacia administrativa de ORIGINAL (art. 27 Ley 39/2015).		





resultado económico-patrimonial o el Estado de Cambios en el Patrimonio Neto, y deberán valorarse separadamente los elementos integrantes de las cuentas anuales, salvo aquellos casos en que de forma excepcional así se regule.

*Principio de importancia relativa.*- La aplicación de los principios y criterios contables, deberá estar presidida por la consideración de la importancia en términos relativos que los mismos y sus efectos pudieran presentar. Por consiguiente, podrá ser admisible la no aplicación estricta de alguno de ellos, siempre y cuando la importancia relativa en términos cuantitativos o cualitativos de la variación constatada sea escasamente significativa y no altere, por tanto, la imagen fiel de la situación patrimonial y de los resultados del sujeto económico. La aplicación de este principio no podrá implicar en caso alguno, la transgresión de las normas legales.

En los casos de conflicto entre los anteriores principios contables deberá prevalecer el que mejor conduzca a que las cuentas anuales expresen la imagen fiel del patrimonio, de la situación financiera y del resultado económico patrimonial de la entidad.

También se aplican los principios contables de carácter presupuestario recogidos en la normativa presupuestaria aplicable, y en especial los siguientes:

*Principio de imputación presupuestaria.* La imputación de las operaciones que deban aplicarse a los Presupuestos de gastos e ingresos se han de efectuar de acuerdo con los siguientes criterios:

Los gastos e ingresos presupuestarios se imputarán de acuerdo con su naturaleza económica y, en el caso de los gastos, además, de acuerdo con la finalidad que con ellos se pretende conseguir. Los gastos e ingresos presupuestarios se clasificarán, en su caso, atendiendo al órgano encargado de su gestión.

Las obligaciones presupuestarias derivadas de adquisiciones, obras, servicios, prestaciones o gastos en general se imputarán al Presupuesto del ejercicio en que éstos se realicen y con cargo a los respectivos créditos; los derechos se imputarán al Presupuesto del ejercicio en que se reconozcan o liquiden.

*Principio de desafectación.* Con carácter general, los ingresos de carácter presupuestario se destinarán a financiar la totalidad de los gastos de dicha naturaleza, sin que exista relación directa entre unos y otros. En el supuesto de que determinados gastos presupuestarios se financien con ingresos presupuestarios específicos a ellos afectados, el sistema contable deberá reflejar esta circunstancia y permitir su seguimiento.

Código Seguro De Verificación	rFHkfoBa+CnyC1oXn+Gz/g==	Estado	Fecha y hora
Firmado Por	Juan Pascual Molina Garrigos	Firmado	13/05/2026 15:45:48
Observaciones		Página	25/40
Url De Verificación	<a href="https://portal.dipusevilla.es/vfirmaAytos/code/rFHkfoBa%2BCnyC1oXn%2BGz%2Fg%3D%3D">https://portal.dipusevilla.es/vfirmaAytos/code/rFHkfoBa%2BCnyC1oXn%2BGz%2Fg%3D%3D</a>		
Normativa	Este informe tiene carácter de copia electrónica auténtica con validez y eficacia administrativa de ORIGINAL (art. 27 Ley 39/2015).		





### 3.2.- Comparación de la información.-

En el ejercicio de 2025 se ha procedido a la regularización de las inversiones dada la aprobación, en sesión plenaria de 26/09/25, del Inventario de Bienes Municipales, lo que tuvo lugar mediante Asiento Contable núm. 12226, por montante total de 62.660.686,48€.

### 3.3.- Razones e incidencia en las cuentas anuales de los cambios en criterios de contabilización y corrección de errores.

No se determinan.

### 3.4.- Cambios en estimaciones contables.

No se producen.

## 4.- Normas de Reconocimiento y Valoración.

Las Normas de Reconocimiento y Valoración, desarrollan los Principios Contables y se encuentran reguladas en la segunda parte del Plan General de Contabilidad Pública adaptado a la Administración Local, y contienen los criterios y reglas de aplicación a las distintas transacciones o hechos económicos, así como a los diversos elementos patrimoniales.

Así, los criterios contables de reconocimiento y valoración más significativos aplicados a la presente Cuenta General, son los siguientes:

*\* Inmovilizado, material e inmaterial.*

Con carácter general, los criterios de valoración de los nuevos activos son exclusivamente los de coste de adquisición por los bienes adquiridos ya elaborados. Por las construcciones en curso, en su caso, estarían valorados al coste de las obligaciones reconocidas hasta el 31 de diciembre, no incorporándose en ningún caso a valores de inmovilizado coste financiero alguno.

En 2025 se han dotado las correspondientes amortizaciones, en base a la información suministrada por la adjudicataria de la elaboración del Inventario.

No se han calificado, por no darse el caso, inversiones inmobiliarias sobre terrenos y construcciones, así como tampoco se han producido permutas.

No se han dotado tampoco provisiones por depreciación del inmovilizado

Código Seguro De Verificación	rFHkfoBa+CnyC1oXn+Gz/g==	Estado	Fecha y hora
Firmado Por	Juan Pascual Molina Garrigos	Firmado	13/05/2026 15:45:48
Observaciones		Página	26/40
Url De Verificación	<a href="https://portal.dipusevilla.es/vfirmaAyto/code/rFHkfoBa%2BCnyC1oXn%2BGz%2Fg%3D%3D">https://portal.dipusevilla.es/vfirmaAyto/code/rFHkfoBa%2BCnyC1oXn%2BGz%2Fg%3D%3D</a>		
Normativa	Este informe tiene carácter de copia electrónica auténtica con validez y eficacia administrativa de ORIGINAL (art. 27 Ley 39/2015).		





por las mismas razones señaladas con anterioridad.

*\* Pasivos financieros.*

Al cierre del ejercicio consta un montante de deuda viva con entidades del sector público (Diputación de Sevilla), en importe de 2.000.000,00€, correspondiente, en exclusiva al FEAR/2025.

*\* Transferencias y subvenciones.*

La recepción de la documentación acreditativa de la concesión de una subvención, tiene su reflejo mediante la operación de compromisos de ingreso. Así, las subvenciones recibidas se reconocen al momento de su ingreso, sea éste total o parcial, y por la cuantía objeto de cobro.

**5.- Inmovilizado Material.-**

**6.- Patrimonio Público de Suelo.-**

**7.- Inversiones Inmobiliarias.-**

**8.- Inmovilizado Intangible.-**

En los Anexos correspondientes (6.5, 6.6, 6.7 y 6.8), se muestra la información correspondiente a los mismos, con las salvedades expuestas en la página anterior.

**9.- Arrendamientos Financieros y Otras Operaciones de Natureza Similar.-**

En el ejercicio al que se refiere la presente Memoria, no existen operaciones de tales características.

**10.- Activos Financieros.-**

En el Anexo correspondiente a la presente Memoria (Anexo 6.10), se recoge la información correspondiente a los activos financieros, donde únicamente se muestran los datos derivados de los préstamos concedidos a las Hermandades, con destino a la financiación de sus respectivas Casas de Hermandad.

**11.- Pasivos Financieros.-**

En las tablas incluidas en el Anexo 6.11 de la presente Memoria, consta la información, con el desglose correspondiente, que a continuación se indica:

*\* Situación y Movimiento de las Deudas*

Código Seguro De Verificación	rFHkfoBa+CnyC1oXn+Gz/g==	Estado	Fecha y hora	
Firmado Por	Juan Pascual Molina Garrigos	Firmado	13/05/2026 15:45:48	
Observaciones		Página	27/40	
Url De Verificación	<a href="https://portal.dipusevilla.es/vfirmaAyto/code/rFHkfoBa%2BCnyC1oXn%2BGz%2Fg%3D%3D">https://portal.dipusevilla.es/vfirmaAyto/code/rFHkfoBa%2BCnyC1oXn%2BGz%2Fg%3D%3D</a>			
Normativa	Este informe tiene carácter de copia electrónica auténtica con validez y eficacia administrativa de ORIGINAL (art. 27 Ley 39/2015).			



- \*Líneas de Crédito.
- \*Información sobre los riesgos de tipos de cambio y de tipos de interés.
- \*Avales y otras garantías concedidas.

Así, esta Entidad, respecto de lo anteriormente mencionado, no tiene pasivos financieros derivados de deudas con entidades de crédito, materializados en operaciones de crédito a largo plazo, ni empréstitos u otras emisiones de naturaleza análoga, no habiendo tenido en el ejercicio al que se refiere la presente Memoria, operaciones de tesorería o líneas de crédito, así como tampoco avales concedidos.

## 12.- Coberturas Contables.

Esta Entidad no tiene información, en el ejercicio al que se refiere la presente Memoria, que de lugar a la confección del citado apartado.

## 13.- Activos Construidos o Adquiridos para Otras Entidades y Otras Existencias.

Esta Entidad no ha tenido, en el ejercicio al que se refiere la presente Memoria, activos, sean construidos o adquiridos, con destino a otras entidades, ni movimientos en la cuenta de existencias.

## 14.- Moneda Extranjera.

Esta Entidad no ha tenido, en el ejercicio al que se refiere la presente Memoria, activos o pasivos denominados en moneda extranjera.

## 15.- Transferencias, Subvenciones y Otros Ingresos y Gastos.-

En las tablas incorporadas al Anexo 6.15, se recogen, por un lado las transferencias y subvenciones, tanto recibidas, como concedidas, sin que se haya tomado en consideración importe mínimo alguno.

En la tabla siguiente se muestra un resumen de las subvenciones concedidas en el ejercicio 2025, con detalle de la partida presupuestaria de aplicación, del objetivo/finalidad de la misma, importe total concedido y número de beneficiarios de la misma.

Código Seguro De Verificación	rFHkfoBa+CnyC1oXn+Gz/g==	Estado	Fecha y hora
Firmado Por	Juan Pascual Molina Garrigos	Firmado	13/05/2026 15:45:48
Observaciones		Página	28/40
Url De Verificación	<a href="https://portal.dipusevilla.es/vfirmaAytos/code/rFHkfoBa%2BCnyC1oXn%2BGz%2Fg%3D%3D">https://portal.dipusevilla.es/vfirmaAytos/code/rFHkfoBa%2BCnyC1oXn%2BGz%2Fg%3D%3D</a>		
Normativa	Este informe tiene carácter de copia electrónica auténtica con validez y eficacia administrativa de ORIGINAL (art. 27 Ley 39/2015).		





SUBVENCIONES Y AYUDAS PÚBLICAS CONCEDIDAS			
			Ej. 2025
Aplicac. Pptaria.	Objetivo/Finalidad	Importe concedido	Nº Beneficiarios
2310.48000	Ayudas por Emergencias Sociales	71.302,62	187
3260.48005	Ayudas para Libros Escolares	9.786,94	111
9240.48900	Subvención nominativa Hermandad C/ Real	8.000,00	1
9240.48901	Subvención nominativa Hermandad Plaza	8.000,00	1
9240.48915	Subv. nominativa, Asoc. Virgen de Guía	4.000,00	1
9120.48902	Asignaciones a los Grupos Políticos	20.748,00	5
3260.48921 a 48927	Subvenciones A.M.P.A.S.	6.959,16	5
3410.48910	Subv. Nominativa al Castilleja C.F.	6.000,00	1
3410.48911	Subv. Nominativa al RCD Nueva Sevilla	6.000,00	1
9240.48932	Subv. Nominativa a la Peña Bética	8.000,00	1
9240.48934	Subv. Nominativa Parroquia Nueva Sevilla	4.000,00	1
3410.48910	Subv. Nominativa al Castilleja C.F.	6.000,00	1
3410.48911	Subv. Nominativa al RCD Nueva Sevilla	6.000,00	1

## 16.- Provisiones y Contingencias.-

No se ha procedido a la dotación de otras provisiones o contingencias que la derivada del saldo de dudoso cobro a incorporar al Remanente de Tesorería. En este sentido, la provisión de dudoso cobro se ha calculado aplicando los criterios establecidos para ello en las Bases de Ejecución del Presupuesto, (Base 64), que siguiendo los criterios de dotación emitidos por la Cámara de Cuentas de Andalucía, señala lo siguiente:

*“Para la cuantificación del saldo de dudoso cobro se tomará en consideración la cifra mayor que resulte de la aplicación de los siguientes criterios, tomando como referencia el criterio aprobado por la Cámara de Cuentas de Andalucía, en sesión plenaria de fecha 28 de mayo de 2013, donde se tiene en cuenta no sólo el criterio de antigüedad sino también el del porcentaje de recaudación de los distintos recursos.*

*1º Criterio: Dotación mínima de dudoso cobro, según lo dispuesto en el art. 193.bis del Texto Refundido de la Ley Reguladora de las Haciendas Locales, según la siguiente tabla resumen.*

Código Seguro De Verificación	rFHkfoBa+CnyC1oXn+Gz/g==	Estado	Fecha y hora
Firmado Por	Juan Pascual Molina Garrigos	Firmado	13/05/2026 15:45:48
Observaciones		Página	29/40
Url De Verificación	<a href="https://portal.dipusevilla.es/vfirmaAyto/code/rFHkfoBa%2BCnyC1oXn%2BGz%2Fg%3D%3D">https://portal.dipusevilla.es/vfirmaAyto/code/rFHkfoBa%2BCnyC1oXn%2BGz%2Fg%3D%3D</a>		
Normativa	Este informe tiene carácter de copia electrónica auténtica con validez y eficacia administrativa de ORIGINAL (art. 27 Ley 39/2015).		





Ejercicio (-1) y (-2)	25%
Ejercicio (-3)	50%
Ejercicio (-4) y (-5)	75%
Ejercicio (-6) y anteriores	100%

2º Criterio: Antigüedad de los derechos pendientes cobro, en función del ejercicio de procedencia, (Cámara de Cuentas) según la siguiente tabla:

	Caps. I, II, III, V y VI	Caps. IV y VII
Ejercicio Corriente	0%	0%
Ejercicio (-1)	20%	0%
Ejercicio (-2)	40%	10%
Ejercicio (-3)	80%	30%
Ejercicio (-4)	100%	60%
Ejercicio (-5) y anteriores	100%	100%

3º Criterio: Antigüedad de los derechos pendientes de cobro y porcentajes de recaudación (Cámara de Cuentas) de los mismos en el ejercicio que se liquida, tomando como referencia los cobros sobre el saldo de cada concepto al inicio del ejercicio que se liquida, según la tabla siguiente.

PORCENTAJES DE DUDOSO COBRO A CONTEMPLAR EN EL REMANENTE DE TESORERÍA			
Ejercicio	Criterio Antigüedad	Criterio Recaudación	% Dotación Corregido
que se liquida (*)	5%		5%
ejercicio (-1)	20%	>70%	5%
		<70% y >40%	15%
		<40% y >25%	20%
		<25% y >10%	40%
		<10%	50%
ejercicio (-2)	40%	>50%	20%
		<50% y >40%	30%
		<40% y >25%	40%
		<25% y >10%	70%
		<10%	80%

30

Código Seguro De Verificación	rFHkfoBa+CnyC1oXn+Gz/g==	Estado	Fecha y hora
Firmado Por	Juan Pascual Molina Garrigos	Firmado	13/05/2026 15:45:48
Observaciones		Página	30/40
Url De Verificación	<a href="https://portal.dipusevilla.es/vfirmaAyto/code/rFHkfoBa%2BCnyC1oXn%2BGz%2Fg%3D%3D">https://portal.dipusevilla.es/vfirmaAyto/code/rFHkfoBa%2BCnyC1oXn%2BGz%2Fg%3D%3D</a>		
Normativa	Este informe tiene carácter de copia electrónica auténtica con validez y eficacia administrativa de ORIGINAL (art. 27 Ley 39/2015).		





ejercicio (-3)	80%	>40%	70%
		<40% y >25%	80%
		<25% y >10%	90%
		<10%	100%
ejercicio (-4)	100%	>25%	90%
		<25% y >10%	95%
		<10%	100%
ejercicio (-5) y anteriores	100%	-----	100%

*En cualquier caso, en la aplicación de este criterio 3º, y salvo que de la aplicación del criterio anterior se desprenda un porcentaje superior, con independencia de lo anteriormente reseñado, el porcentaje de dudosa cobrabilidad aplicado a las multas, deriven éstas de expedientes sancionadores en materia de tráfico y seguridad vial, como de otro tipo de expedientes, tanto en el ejercicio que se liquida como en el inmediatamente anterior al mismo será del 85% de la cuantía que figure como pendiente de cobro, para a partir del ejercicio (-2) fijarse el 100% de los citados recursos."*

En la tabla siguiente se muestran los resultados obtenidos de la aplicación de los tres criterios anteriormente señalados, de forma tal que la dotación del saldo de dudoso cobro viene dada por el mayor de los importes derivados de la aplicación de los señalados criterios.

CÁLCULO DE DOTACIÓN DE LOS DERECHOS DE DIFÍCIL O IMPOSIBLE RECAUDACIÓN	
Dotación mínima (art. 193.bis TRLRHL)	1.450.398,82€
Según Antigüedad de los Derechos y Ejercicios	1.610.493,91€
Según Antigüedad de los Derechos y Porcentajes de Recaudación	2.019.817,96€
<b>Dotación Saldo Dudoso Cobro (el mayor de los tres)</b>	<b>2.019.817,96€</b>

## 17. Información sobre el Medio Ambiente.

En este punto, según la Instrucción de Contabilidad, se informará sobre las obligaciones reconocidas en el ejercicio con cargo al cada grupo de programas de la política de gastos 17, "Medio Ambiente", así como de los beneficios fiscales por razones medioambientales que afecten a los tributos propios.

Así, en cuanto a las obligaciones reconocidas, de la Política de Gastos 17, tenemos que señalar en primer lugar que en el Presupuesto sólo existe un programa

Código Seguro De Verificación	rFHkfoBa+CnyC1oXn+Gz/g==	Estado	Fecha y hora	
Firmado Por	Juan Pascual Molina Garrigos	Firmado	13/05/2026 15:45:48	
Observaciones		Página	31/40	
Url De Verificación	<a href="https://portal.dipusevilla.es/vfirmaAyto/code/rFHkfoBa%2BCnyC1oXn%2BGz%2Fg%3D%3D">https://portal.dipusevilla.es/vfirmaAyto/code/rFHkfoBa%2BCnyC1oXn%2BGz%2Fg%3D%3D</a>			
Normativa	Este informe tiene carácter de copia electrónica auténtica con validez y eficacia administrativa de ORIGINAL (art. 27 Ley 39/2015).			



en el que se ha desglosado la citada Política, el 1710, "Parques y Jardines". El nivel de gasto total en el citado Programa, asciende, en el ejercicio al que se refiere la presente Memoria, a 702.667,99€, según el desglose que se detalla a continuación.

Obligaciones Reconocidas en la Política de Gastos 17, "Medio Ambiente"			
Programa			Importe Oblig. Rec.
1710	Gastos Corrientes	Cap. I	102.517,23
		Cap. II	566.140,56
		Subtotal	<b>668.657,79</b>
	Gastos Inversión	Cap. VI	<b>34.010,20</b>
	<b>Total Gasto</b>		

Se incorpora, por otro lado, en el Anexo correspondiente de la Memoria (Anexo 6.17), la información sobre los beneficios fiscales en los tributos propios relacionados con el medio ambiente.

#### 18. Activos en Estado de Venta.

Se incorpora en el Anexo correspondiente de la Memoria (Anexo 6.18). No obstante en este punto hay que señalar que esta Intervención no dispone, de acuerdo con lo manifestado en la página 28 de la presente Memoria, de los datos necesarios y suficientes para poder confeccionar el señalado Anexo.

#### 19.- Presentación por Actividades de la Cuenta del Resultado Económico Patrimonial.-

Se incorpora en el Anexo correspondiente de la Memoria (Anexo 6.19).

#### 20.- Operaciones por Administración de Recursos de Otros Entes Públicos.

En el ejercicio al que se refiere la presente Memoria, no se han recepcionado ingresos que tengan tal naturaleza.

#### 21.- Operaciones no Presupuestarias de Tesorería.

Esta información presenta, para las distintas cuentas y conceptos de operaciones no presupuestarias, el detalle de las realizadas en el ejercicio, mostrando su situación y movimientos, clasificadas en las siguientes agrupaciones:

Código Seguro De Verificación	rFHkfoBa+CnyC1oXn+Gz/g==	Estado	Fecha y hora	
Firmado Por	Juan Pascual Molina Garrigos	Firmado	13/05/2026 15:45:48	
Observaciones		Página	32/40	
Url De Verificación	<a href="https://portal.dipusevilla.es/vfirmaAyto/code/rFHkfoBa%2BCnyC1oXn%2BGz%2Fg%3D%3D">https://portal.dipusevilla.es/vfirmaAyto/code/rFHkfoBa%2BCnyC1oXn%2BGz%2Fg%3D%3D</a>			
Normativa	Este informe tiene carácter de copia electrónica auténtica con validez y eficacia administrativa de ORIGINAL (art. 27 Ley 39/2015).			



- 1.- Deudores
- 2.- Acreedores
- 3.- Partidas pendientes de aplicación. Cobros
- 4.- Partidas pendientes de aplicación. Pagos

Así, en los anexos 6.21.1), 6.21.2), 6.21.3) y 6.21.4) de la presente Memoria se detallan, de conformidad con el detalle explicitado en la vigente Instrucción de Contabilidad Local, la información solicitada.

## 22.- Contratación Administrativa. Procedimientos de Contratación.-

Se incorpora en el Anexo correspondiente de la Memoria (Anexo 6.22). En este sentido, no se incorpora dato alguno, dada la falta de sistematización de los contratos adjudicados en el ejercicio anterior que impiden la confección de la tabla según la información a suministrar.

## 23.- Valores recibidos en depósito.-

En este apartado se recoge información, para cada uno de los conceptos mediante los que se registren contablemente los valores depositados, dentro de los cuales se incluyen los avales y seguros de caución recibidos, con el detalle explicitado en la normativa. Así, la citada información se recoge en el anexo 6.23 a la presente Memoria.

## 24.- Información Presupuestaria.-

Así, la información suministrada en el presente punto, con indicación del anexo correspondiente de la Memoria en que se incluye es la siguiente:

1. Ejercicio Corriente:
  - A) Presupuesto de Gastos
    - A.1) Modificaciones de crédito (Anexo 6.24.1.A.1)
    - A.2) Remanentes de Crédito (Anexo 6.24.1.A.2)
    - A.3) Acreedores por operaciones pendientes de aplicar al Presupuesto. (Anexo 6.24.1.A.3)
  - B) Presupuesto de Ingresos.
    - B.1) Proceso de Gestión (Anexos 6.24.1.B.1.a), 6.24.1.B.1.b) y 6.24.1.B.1.c))
    - B.2) Devoluciones de Ingreso (Anexo 6.24.1.B.2)
    - B.3) Compromisos de Ingreso (Anexo 6.24.1.B.3)
2. Ejercicios Cerrados:
  - A) Obligaciones de Presupuestos Cerrados (Anexo 6.24.2.A)

Código Seguro De Verificación	rFHkfoBa+CnyC1oXn+Gz/g==	Estado	Fecha y hora
Firmado Por	Juan Pascual Molina Garrigos	Firmado	13/05/2026 15:45:48
Observaciones		Página	33/40
Url De Verificación	<a href="https://portal.dipusevilla.es/vfirmaAytos/code/rFHkfoBa%2BCnyC1oXn%2BGz%2Fg%3D%3D">https://portal.dipusevilla.es/vfirmaAytos/code/rFHkfoBa%2BCnyC1oXn%2BGz%2Fg%3D%3D</a>		
Normativa	Este informe tiene carácter de copia electrónica auténtica con validez y eficacia administrativa de ORIGINAL (art. 27 Ley 39/2015).		





- B) Derechos a cobrar de Presupuestos Cerrados (Anexo 6.24.2.B)
- C) Variación de resultados presupuestarios de ejercicios anteriores (Anexo 6.24.2.C)
- 3. Ejercicios Posteriores:
  - A) Compromiso de Gastos con cargo a Presupuestos de Ejercicios Posteriores (Anexo 6.24.3.A)
  - B) Compromisos de Ingreso con cargo a Presupuestos de ejercicios posteriores (Anexo 6.24.3.B)
- 4. Ejecución de proyectos de Gasto (Anexo 6.24.4)
- 5. Gastos con Financiación Afectada.
  - A) Desviaciones de Financiación (Anexo 6.24.5.a)
  - B) Información de cada unidad de gasto (Anexo 6.24.5.b)
- 6. Remanente de Tesorería (Anexo 6.24.6)

#### **25.- Indicadores Financieros, Patrimoniales y Presupuestarios.**

Figuran en el Anexo correspondiente de la Memoria.

#### **26.- Información sobre el Coste de las Actividades.**

#### **27.- Indicadores de Gestión.**

De conformidad con lo establecido en el apartado 1.11º de la Tercera Parte, "Cuentas Anuales", de la Instrucción del Modelo Normal de Contabilidad Local, solo están obligados a cumplimentar esta parte de la Memoria, aquellos municipios con población superior a los 50.000 habitantes, así como las entidades locales de ámbito superior.

#### **28.- Hechos posteriores al cierre.-**

En este apartado se informa de los siguientes hechos producidos con posterioridad a la fecha de cierre y que, por tanto, no se incluyen en las cuentas anuales obtenidas pero que hubieran influido en el resultado obtenido de haberse conocido o cuyo conocimiento se considera útil para el objetivo de que la Cuenta General represente fielmente la realidad.

Así, a estos efectos se pueden mencionar los siguientes:

1.- Facturas de ejercicios anteriores que, por falta de presentación en el correspondiente ejercicio y/o consignación presupuestaria u otros motivos, no pudieron reconocerse con cargo al citado ejercicio.

A la finalización del ejercicio presupuestario no quedaron facturas

Código Seguro De Verificación	rFHkfoBa+CnyC1oXn+Gz/g==	Estado	Fecha y hora	
Firmado Por	Juan Pascual Molina Garrigos	Firmado	13/05/2026 15:45:48	
Observaciones		Página	34/40	
Url De Verificación	<a href="https://portal.dipusevilla.es/vfirmaAytos/code/rFHkfoBa%2BCnyC1oXn%2BGz%2Fg%3D%3D">https://portal.dipusevilla.es/vfirmaAytos/code/rFHkfoBa%2BCnyC1oXn%2BGz%2Fg%3D%3D</a>			
Normativa	Este informe tiene carácter de copia electrónica auténtica con validez y eficacia administrativa de ORIGINAL (art. 27 Ley 39/2015).			



registradas pendientes de contabilización y reconocimiento de la obligación.

Ahora bien, en lo que llevamos del presente ejercicio de 2026, se han recepcionado varias facturas (44) correspondientes al ejercicio 2025, por importe total de 247.409,69€, las cuales han sido objeto de aprobación, bien por Resolución de la Delegada de Gestión Económica y Hacienda y subsiguientemente aplicadas al presupuesto vigente en el presente ejercicio, dado que correspondían a compromisos de gasto debidamente adquiridos en el ejercicio anterior, bien por el Pleno de la Corporación, a través del correspondiente expediente de Reconocimiento Extrajudicial de Créditos núm. REC-01/26.

2.- Información sobre el saldo de la cuenta 554 "Cobros Pendientes de Aplicación". El saldo acreedor de la cuenta 554, a 31 de diciembre de 2025, fue de 86.163,79€, y es el resultado de la suma de los siguientes conceptos no presupuestarios:

30011	Ingresos Pendientes de Aplicación	1.031,06€
30012	Ingresos Pendientes de Aplicación por Subvenciones	0,00€

3.- Información sobre el saldo de la cuenta 555 pagos pendientes de aplicación. Al cierre del ejercicio, el saldo de la citada cuenta era nulo, indicativo de la inexistencia de pagos pendientes de aplicación, de esta naturaleza, al cierre del ejercicio.

En Castilleja de la Cuesta, a la fecha de firma electrónica del presente.

El Interventor

Fdo: Juan Pascual Molina Garrigós

Código Seguro De Verificación	rFHkfoBa+CnyCloXn+Gz/g==	Estado	Fecha y hora	
Firmado Por	Juan Pascual Molina Garrigos	Firmado	13/05/2026 15:45:48	
Observaciones		Página	35/40	
Url De Verificación	<a href="https://portal.dipusevilla.es/vfirmaAyto/code/rFHkfoBa%2BCnyCloXn%2BGz%2Fg%3D%3D">https://portal.dipusevilla.es/vfirmaAyto/code/rFHkfoBa%2BCnyCloXn%2BGz%2Fg%3D%3D</a>			
Normativa	Este informe tiene carácter de copia electrónica auténtica con validez y eficacia administrativa de ORIGINAL (art. 27 Ley 39/2015).			



## Andalucía pueblo a pueblo - Fichas Municipales



Provincia de **Sevilla**

### Castilleja de la Cuesta

#### Territorio

Extensión superficial (Km2). 2019	2,16
Perímetro (m). 2019	6.566,49
Distancia a la capital (Km). 2019	6,2
Altitud sobre el nivel del mar (m). 2019	98
Coordenadas del núcleo principal (grados). 2022	37.387, -6.052
Número de núcleos que componen el municipio. 2025	1



Código Seguro De Verificación	rFHkfoBa+CnyC1oXn+Gz/g==	Estado	Fecha y hora
Firmado Por	Juan Pascual Molina Garrigos	Firmado	13/05/2026 15:45:48
Observaciones		Página	36/40
Url De Verificación	<a href="https://portal.dipusevilla.es/vfirmaAyto/code/rFHkfoBa%2BCnyC1oXn%2BGz%2Fg%3D%3D">https://portal.dipusevilla.es/vfirmaAyto/code/rFHkfoBa%2BCnyC1oXn%2BGz%2Fg%3D%3D</a>		
Normativa	Este informe tiene carácter de copia electrónica auténtica con validez y eficacia administrativa de ORIGINAL (art. 27 Ley 39/2015).		





Población en núcleos. 2025	<b>17.068</b>	Porcentaje que representa respecto total de extranjeros. 2025	<b>11,7</b>
Población en diseminados. 2025	<b>0</b>	Emigraciones. 2024	<b>844</b>
Edad media. 2025	<b>43,4</b>	Inmigraciones. 2024	<b>799</b>
Porcentaje de población menor de 20 años. 2025	<b>20,0</b>	Nacimientos. 2024	<b>105</b>
Porcentaje de población mayor de 65 años. 2025	<b>19,5</b>	Defunciones. 2024	<b>150</b>
Variación relativa de la población en diez años (%). 2014-2024	<b>-2,2</b>	Matrimonios. 2024	<b>66</b>

<b>Código Seguro De Verificación</b>	rFHkfoBa+CnyC1oXn+Gz/g==	<b>Estado</b>	<b>Fecha y hora</b>
<b>Firmado Por</b>	Juan Pascual Molina Garrigos	Firmado	13/05/2026 15:45:48
<b>Observaciones</b>		<b>Página</b>	37/40
<b>Url De Verificación</b>	<a href="https://portal.dipusevilla.es/vfirmaAytos/code/rFHkfoBa%2BCnyC1oXn%2BGz%2Fg%3D%3D">https://portal.dipusevilla.es/vfirmaAytos/code/rFHkfoBa%2BCnyC1oXn%2BGz%2Fg%3D%3D</a>		
<b>Normativa</b>	Este informe tiene carácter de copia electrónica auténtica con validez y eficacia administrativa de ORIGINAL (art. 27 Ley 39/2015).		





Obligatoria. Curso 2023-2024		Viviendas familiares principales. 2021	6.328
Centros de Bachillerato. Curso 2023-2024	2	Transacciones inmobiliarias. Vivienda nueva. 2024	35
Centros C.F. de Grado Medio. Curso 2023-2024	2	Transacciones inmobiliarias. Vivienda segunda mano. 2024	217
Centros C.F. de Grado Superior. Curso 2023-2024	3	Número de pantallas de cine. 2025	0
Centros de educación de adultos. Curso 2023-2024	2		

**Elecciones**

Elecciones generales. 2023		Elecciones autonómicas. 2022	
Elecciones Generales. Censo electoral	13.379	Elecciones al Parlamento. Censo electoral	13.426
Elecciones Generales. Abstenciones	3.909	Elecciones al Parlamento. Abstenciones	4.918
Fuerzas más votadas		Fuerzas más votadas	
PSOE	3.557	PP	3.292
PP	3.135	PSOE-A	2.457
SUMAR	1.260	VOX	874
VOX	1.151	PorA	575
PACMA	92	ADELANTE ANDALUCÍA-ANDALUCISTAS	563
Elecciones locales. 2023		Elecciones locales. Distribución de conce... 	
Elecciones Locales. Censo electoral	13.413		
Elecciones Locales. Abstenciones	5.321		
Fuerzas más votadas			
PSOE	3.477		
PP	2.491		
ADELANTE ANDALUCÍA	612		
VOX	536		
PSOIC	420		
Alcaldía			
PARTIDO SOCIALISTA OBRERO ESPAÑOL - ANDALUCÍA			

Código Seguro De Verificación	rFHkfoBa+CnyCloXn+Gz/g==	Estado	Fecha y hora
Firmado Por	Juan Pascual Molina Garrigos	Firmado	13/05/2026 15:45:48
Observaciones		Página	38/40
Url De Verificación	https://portal.dipusevilla.es/vfirmaAytos/code/rFHkfoBa%2BCnyCloXn%2BGz%2Fg%3D%3D		
Normativa	Este informe tiene carácter de copia electrónica auténtica con validez y eficacia administrativa de ORIGINAL (art. 27 Ley 39/2015).		





Superficie dedicada a cultivos herbáceos (ha)	-	Superficie dedicada a cultivos leñosos (ha)	1
Principal cultivo herbáceo de regadío	-	Principal cultivo leñoso de regadío	-
Principal cultivo herbáceo de regadío (ha)	-	Principal cultivo leñoso de regadío (ha)	-
Principal cultivo herbáceo de secano	-		
Principal cultivo herbáceo de secano (ha)	-	Principal cultivo leñoso de secano	<b>Olivar aceituna de mesa</b>
		Principal cultivo leñoso de secano (ha)	1

#### Establecimientos con actividad económica. 2024

Sin asalariados	549
Hasta 5 asalariados	338
Entre 6 y 19 asalariados	90
De 20 y más asalariados	35
Total establecimientos	1.012

#### Principales actividades económicas. 2024

Sección G. Comercio al por mayor y al por menor	276
Sección F. Construcción	99
Sección S. Otros servicios	84
Sección I. Hostelería	77
Sección Q. Actividades sanitarias y de servicios sociales	73

#### Transportes

Parque de vehículos. Turismos. 2024	8.951
Autorizaciones de transporte: taxis. 2017	15
Autorizaciones de transporte: mercancías. 2017	72
Autorizaciones de transporte: viajeros. 2017	20
Vehículos matriculados. 2024	349
Vehículos turismos matriculados. 2024	248

#### Otros indicadores

Oficinas de entidades de crédito. 2025	5
Consumo de energía eléctrica (MWh) (Endesa). 2024	51.308
Consumo de energía eléctrica residencial (MWh) (Endesa). 2024	23.712

#### Turismo

Hoteles. 2024	*
Hostales y pensiones. 2024	*
Plazas en hoteles. 2024	*
Plazas en hostales y pensiones. 2024	*

Código Seguro De Verificación	rFHkfoBa+CnyC1oXn+Gz/g==	Estado	Fecha y hora
Firmado Por	Juan Pascual Molina Garrigos	Firmado	13/05/2026 15:45:48
Observaciones		Página	39/40
Url De Verificación	<a href="https://portal.dipusevilla.es/vfirmaAytos/code/rFHkfoBa%2BCnyC1oXn%2BGz%2Fg%3D%3D">https://portal.dipusevilla.es/vfirmaAytos/code/rFHkfoBa%2BCnyC1oXn%2BGz%2Fg%3D%3D</a>		
Normativa	Este informe tiene carácter de copia electrónica auténtica con validez y eficacia administrativa de ORIGINAL (art. 27 Ley 39/2015).		





Acceder a Guía digital

## Mercado de trabajo

Paro registrado. Mujeres. 2025	800	Contratos registrados. Indefinidos. 2025	1.280
Paro registrado. Hombres. 2025	507	Contratos registrados. Temporales. 2025	1.938
Paro registrado. Extranjeros. 2025	79	Contratos registrados. Extranjeros. 2025	423
Tasa municipal de desempleo (%). 2025	16,7	Trabajadores eventuales agrarios subsidiados. Mujeres. 2025	3
Contratos registrados. Mujeres. 2025	1.883	Trabajadores eventuales agrarios subsidiados. Hombres. 2025	0
Contratos registrados. Hombres. 2025	1.335		

## Hacienda

### Presupuesto de las Corporaciones locales

Presupuesto liquidado de ingresos (euros). 2024	17.589.316
Presupuesto liquidado de gastos (euros). 2024	14.579.920
Ingresos por habitante (euros). 2024	1.025
Gastos por habitante (euros). 2024	850

### IRPF

Número de declaraciones. 2023	8.193
Renta bruta media. 2023	26550
Renta disponible media. 2023	21907

### Catastro inmobiliario

IBI de naturaleza urbana. Número de recibos. 2024	9.599
IBI de naturaleza rústica. Número de recibos. 2024	4
Número de parcelas catastrales: Solares. 2025	106
Número de parcelas catastrales: Parcelas edificadas. 2025	3.745

### Impuesto de Actividades Económicas

Situaciones de alta en actividades empresariales. 2019	1.282
Situaciones de alta en actividades profesionales. 2019	309
Situaciones de alta en actividades artísticas. 2019	16

## Más información

Banco de datos SIMA  
Descarga de datos

Descárgate la app

QR code

Código Seguro De Verificación	rFHkfoBa+CnyC1oXn+Gz/g==	Estado	Fecha y hora
Firmado Por	Juan Pascual Molina Garrigos	Firmado	13/05/2026 15:45:48
Observaciones		Página	40/40
Url De Verificación	https://portal.dipusevilla.es/vfirmaAytos/code/rFHkfoBa%2BCnyC1oXn%2BGz%2Fg%3D%3D		
Normativa	Este informe tiene carácter de copia electrónica auténtica con validez y eficacia administrativa de ORIGINAL (art. 27 Ley 39/2015).		





Ayuntamiento  
de la  
Castilleja de la Cuesta

# Memoria. Anexos



Ayuntamiento  
de la  
Castilleja de la Cuesta

## 6.5.- Inmovilizado Material



**AYUNTAMIENTO DE CASTILLEJA DE LA CUESTA**  
**EJERCICIO 2025**  
**5. INMOVILIZACIONES MATERIALES**

**5.1.1 MODELO DE COSTE**

(M5.1.1)

CUENTA	SALDO INICIAL	ENTRADAS	AUMENTOS POR TRASPASOS DE OTRAS PARTIDAS	SALIDAS	DISMINUCIONES POR TRASPASOS A OTRAS PARTIDAS	CORRECCIONES VALORATIVAS (DETERIORO)	AMORTIZACIONES	SALDO FINAL
210	307.234,26	0,00	39.693.748,75	0,00	0,00	0,00	0,00	40.000.983,01
211	25.005.361,05	425.972,47	21.352.476,75	0,00	0,00	0,00	0,00	46.783.810,27
212	35.230.368,24	252.050,45	0,00	0,00	21.227.822,56	0,00	0,00	14.254.596,13
214	1.940.817,06	164.194,70	0,00	0,00	1.902.657,49	0,00	549,98	201.804,29
215	13.951,96	0,00	181.048,04	0,00	0,00	0,00	0,00	195.000,00
216	1.266.649,61	3.667,70	0,00	0,00	708.417,63	0,00	0,00	561.899,68
217	815.149,56	18.885,39	0,00	0,00	625.883,56	0,00	0,00	208.151,39
218	1.136.468,15	0,00	0,00	0,00	1.065.668,99	0,00	34.801,29	35.997,87
219	266.329,12	0,00	0,00	0,00	244.140,89	0,00	0,00	22.188,23
2300	0,00	0,00	1.433.412,94	0,00	0,00	0,00	0,00	1.433.412,94
<b>TOTAL</b>	<b>65.982.329,01</b>	<b>864.770,71</b>	<b>62.660.686,48</b>	<b>0,00</b>	<b>25.774.591,12</b>	<b>0,00</b>	<b>35.351,27</b>	<b>103.697.843,81</b>



Ayuntamiento  
de la  
Castilleja de la Cuesta

## 6.6.- Patrimonio Público de Suelo



AYUNTAMIENTO DE CASTILLEJA DE LA CUESTA  
EJERCICIO 2025  
6. PATRIMONIO PÚBLICO DEL SUELO

6.1.1 MODELO DE COSTE

(M6.1.1)

CUENTA	SALDO INICIAL	ENTRADAS	AUMENTOS POR TRASPASOS DE OTRAS PARTIDAS	SALIDAS	DISMINUCIONES POR TRASPASOS A OTRAS PARTIDAS	CORRECCIONES VALORATIVAS (DETERIORO)	AMORTIZACIONES	SALDO FINAL
<b>TOTAL</b>	<b>0,00</b>	<b>0,00</b>	<b>0,00</b>	<b>0,00</b>	<b>0,00</b>	<b>0,00</b>	<b>0,00</b>	<b>0,00</b>



Ayuntamiento  
de la  
Castilleja de la Cuesta

## 6.7.- Inversiones Inmobiliarias



AYUNTAMIENTO DE CASTILLEJA DE LA CUESTA

EJERCICIO 2025

7. INVERSIONES INMOBILIARIAS

7.1.1 MODELO DE COSTE

(M7.1.1)

CUENTA	SALDO INICIAL	ENTRADAS	AUMENTOS POR TRASPASOS DE OTRAS PARTIDAS	SALIDAS	DISMINUCIONES POR TRASPASOS A OTRAS PARTIDAS	CORRECCIONES VALORATIVAS (DETERIORO)	AMORTIZACIONES	SALDO FINAL
<b>TOTAL</b>	<b>0,00</b>	<b>0,00</b>	<b>0,00</b>	<b>0,00</b>	<b>0,00</b>	<b>0,00</b>	<b>0,00</b>	<b>0,00</b>



Ayuntamiento  
de la  
Castilleja de la Cuesta

## 6.8.- Inmovilizado Intangible



AYUNTAMIENTO DE CASTILLEJA DE LA CUESTA

EJERCICIO 2025

8. INMOVILIZADO INTANGIBLE

8.1.1 MODELO DE COSTE

(M8.1.1)

CUENTA	SALDO INICIAL	ENTRADAS	AUMENTOS POR TRASPASOS DE OTRAS PARTIDAS	SALIDAS	DISMINUCIONES POR TRASPASOS A OTRAS PARTIDAS	CORRECCIONES VALORATIVAS (DETERIORO)	AMORTIZACIONES	SALDO FINAL
206	5.280,00	0,00	0,00	0,00	5.280,00	0,00	0,00	0,00
<b>TOTAL</b>	<b>5.280,00</b>	<b>0,00</b>	<b>0,00</b>	<b>0,00</b>	<b>5.280,00</b>	<b>0,00</b>	<b>0,00</b>	<b>0,00</b>



Ayuntamiento  
de la  
Castilleja de la Cuesta

## **6.9.- Arrendamientos Financieros y Otras Operaciones de Naturaleza Similar.**



**AYUNTAMIENTO DE CASTILLEJA DE LA CUESTA**

**EJERCICIO 2025**

**ARRENDAMIENTOS FINANCIEROS Y OTRAS OPERACIONES DE LA MISMA NATURALEZA**

Clase Activo	Importe Reconocimiento Inicial	Valoración	Opción de compra (Si/No)	Acuerdos Significativos Arrendamiento financiero	Naturaleza de los Activos que Surgen de Estos Contratos
	0,00				



Ayuntamiento  
de la  
Castilleja de la Cuesta

# 6.10.- Activos Financieros



AYUNTAMIENTO DE CASTILLEJA DE LA CUESTA

(M10.1.a)

EJERCICIO 2025

10.1.a) ACTIVOS FINANCIEROS. INFORMACION RELACIONADA CON EL BALANCE. ESTADO RESUMEN DE LA CONCILIACION

CLASES CATEGORIAS	ACTIVOS FINANCIEROS A LARGO PLAZO						ACTIVOS FINANCIEROS A CORTO PLAZO						TOTAL	
	INVERSIONES EN PATRIMONIO		VALORES REPRESENTATIVOS DE DEUDA		OTRAS INVERSIONES		INVERSIONES EN PATRIMONIO		VALORES REPRESENTATIVOS DE DEUDA		OTRAS INVERSIONES			
	2025	2024	2025	2024	2025	2024	2025	2024	2025	2024	2025	2024	2025	2024
CRÉDITOS Y PARTIDAS A COBRAR	0,00	0,00	64.245,97	80.245,97	0,00	0,00	0,00	0,00	16.100,00	16.000,00	0,00	0,00	80.345,97	96.245,97
INVERSIONES MANTENIDAS HASTA EL VENCIMIENTO	0,00	0,00	0,00	0,00	0,00	0,00	0,00	0,00	0,00	0,00	0,00	0,00	0,00	0,00
ACTIVOS FINANCIEROS A VALOR RAZONABLE CON CAMBIOS EN RESULTADO	0,00	0,00	0,00	0,00	0,00	0,00	0,00	0,00	0,00	0,00	0,00	0,00	0,00	0,00
INVERSIONES EN ENTIDADES DEL GRUPO, MULTIGRUPO Y ASOCIADAS	0,00	0,00	0,00	0,00	0,00	0,00	0,00	0,00	0,00	0,00	0,00	0,00	0,00	0,00
ACTIVOS FINANCIEROS DISPONIBLES PARA LA VENTA	0,00	0,00	0,00	0,00	0,00	0,00	0,00	0,00	0,00	0,00	0,00	0,00	0,00	0,00
<b>TOTAL</b>	<b>0,00</b>	<b>0,00</b>	<b>64.245,97</b>	<b>80.245,97</b>	<b>0,00</b>	<b>0,00</b>	<b>0,00</b>	<b>0,00</b>	<b>16.100,00</b>	<b>16.000,00</b>	<b>0,00</b>	<b>0,00</b>	<b>80.345,97</b>	<b>96.245,97</b>

## AYUNTAMIENTO DE CASTILLEJA DE LA CUESTA

EJERCICIO 2025

## ACTIVOS FINANCIEROS. CORRECCIONES POR DETERIORO DEL VALOR



MOVIMIENTO CUENTAS CORRECTORAS	SALDO INICIAL	DISMINUCIONES DE VALOR POR DETERIORO CREDITICIO DEL EJERCICIO	REVERSIÓN DEL DETERIORO CREDITICIO EN EL EJERCICIO	SALDO FINAL
CLASES DE ACTIVOS FINANCIEROS	( A )	( B )	( C )	( D )
<b>Activos financieros a Largo Plazo</b>				
Inversiones en patrimonio	0,00	0,00	0,00	0,00
Valores representativos de deuda	0,00	0,00	0,00	0,00
Otras inversiones	0,00	0,00	0,00	0,00
<b>Activos financieros a Corto Plazo</b>				
Inversiones en patrimonio	0,00	0,00	0,00	0,00
Valores representativos de deuda	0,00	0,00	0,00	0,00
Otras inversiones	0,00	0,00	0,00	0,00



Ayuntamiento  
de la  
Castilleja de la Cuesta

# 6.11.- Pasivos Financieros



AYUNTAMIENTO DE CASTILLEJA DE LA CUESTA

EJERCICIO 2025

11. PASIVOS FINANCIEROS

1. SITUACION Y MOVIMIENTOS DE LAS DEUDAS

A) DEUDAS AL COSTE AMORTIZADO

Pag. 1

IDENTIFICACIÓN DEUDA	T.I.E.	DEUDA AL 1 ENERO		CREACIONES		INTERESES DEVENGADOS SEGÚN T.I.E.		INTERESES CANCELADOS (7)	DIFERENCIAS DE CAMBIO		DISMINUCIONES		DEUDA AL 31 DICIEMBRE		
		COSTE AMORTIZADO (1)	INTERESES EXPLÍCITOS (2)	EFFECTIVO (3)	GASTOS (4)	EXPLÍCITOS (5)	RESTO (6)		DEL COSTE AMORTIZADO (8)	DE INTERESES EXPLÍCITOS (9)	VALOR CONTABLE (10)	RESULTADO (11)	COSTE AMORTIZADO (12) = (1)+(3)-(4)+(6)+(8)-(10)	INTERESES EXPLÍCITOS (13) = (2)+(5)-(7)+(9)	
FEAR2025	0,00	2.000.000,00	0,00	0,00	0,00	0,00	0,00	0,00	0,00	0,00	0,00	0,00	0,00	2.000.000,00	0,00
<b>TOTAL</b>		<b>2.000.000,00</b>	<b>0,00</b>	<b>0,00</b>	<b>0,00</b>	<b>0,00</b>	<b>0,00</b>	<b>0,00</b>	<b>0,00</b>	<b>0,00</b>	<b>0,00</b>	<b>0,00</b>	<b>0,00</b>	<b>2.000.000,00</b>	<b>0,00</b>



## AYUNTAMIENTO DE CASTILLEJA DE LA CUESTA

EJERCICIO 2025

## 11. PASIVOS FINANCIEROS

## 1. SITUACION Y MOVIMIENTOS DE LAS DEUDAS

Nº Pag. 1

## B) DEUDAS A VALOR RAZONABLE

IDENTIFICACION DEUDA	DEUDA AL 1 ENERO		CREACIONES		INTERESES DEVENGADOS (5)	INTERESES CANCELADO (6)	VARIACIÓN VALOR RAZONABLE (7)	DIFERENCIAS DE CAMBIO		DISMINUCIONES (10)	DEUDA AL 31 DE DICIEMBRE	
	VALOR EX-CUPÓN (1)	INTERESES EXPLÍCITOS (2)	EFFECTIVO (3)	GASTOS (4)				DEL VALOR EX-CUPÓN (8)	DE INTERESES EXPLÍCITOS (9)		VALOR EX-CUPÓN (11)=(1)+(3)+(7)+(8)-(10)	INTERESES EXPLÍCITOS (10)=(2)+(5)+(9)-(6)
	0,00	0,00	0,00	0,00	0,00	0,00	0,00	0,00	0,00	0,00	0,00	0,00
TOTAL	0,00	0,00	0,00	0,00	0,00	0,00	0,00	0,00	0,00	0,00	0,00	0,00



AYUNTAMIENTO DE CASTILLEJA DE LA CUESTA  
EJERCICIO 2025

11 PASIVOS FINANCIEROS

1. SITUACION Y MOVIMIENTOS DE LAS DEUDAS

C) RESUMEN POR CATEGORIAS

Nº Pag. 1

CLASES	LARGO PLAZO						CORTO PLAZO						TOTAL	
	OBLIGACIONES Y OTROS VALORES NEGOCIABLES		DEUDAS CON ENTIDADES DE CREDITO		OTRAS DEUDAS		OBLIGACIONES Y OTROS VALORES NEGOCIABLES		DEUDAS CON ENTIDADES DE CREDITO		OTRAS DEUDAS			
CATEGORIAS	2025	2024	2025	2024	2025	2024	2025	2024	2025	2024	2025	2024	2025	2024
DEUDAS A COSTE AMORTIZADO	0,00	0,00	0,00	0,00	1.799.999,98	0,00	0,00	0,00	0,00	0,00	200.000,02	0,00	2.000.000,00	0,00
DEUDAS A VALOR RAZONABLE	0,00	0,00	0,00	0,00	0,00	0,00	0,00	0,00	0,00	0,00	0,00	0,00	0,00	0,00
<b>TOTAL</b>	<b>0,00</b>	<b>0,00</b>	<b>0,00</b>	<b>0,00</b>	<b>1.799.999,98</b>	<b>0,00</b>	<b>0,00</b>	<b>0,00</b>	<b>0,00</b>	<b>0,00</b>	<b>200.000,02</b>	<b>0,00</b>	<b>2.000.000,00</b>	<b>0,00</b>



AYUNTAMIENTO DE CASTILLEJA DE LA CUESTA

(M.11.2)

EJERCICIO 2025

11. PASIVOS FINANCIEROS

2. LÍNEAS DE CRÉDITO

Pag.1

IDENTIFICACIÓN	LÍMITE CONCEDIDO	DISPUESTO	DISPONIBLE	DIFERENCIAS DE CAMBIO
	0,00	0,00	0,00	0,00
<b>TOTAL</b>	<b>0,00</b>	<b>0,00</b>	<b>0,00</b>	<b>0,00</b>



AYUNTAMIENTO DE CASTILLEJA DE LA CUESTA

EJERCICIO 2025

11. PASIVOS FINANCIEROS

3. INFORMACION SOBRE LOS RIESGOS

a) Riesgos de Tipos de Cambios

Pag. 1

MONEDAS	OBLIGACIONES Y OTROS VALORES NEGOCIABLES	DEUDAS CON OTRAS ENTIDADES DE CREDITO	OTRAS DEUDAS	TOTAL
	0,00	0,00	0,00	0,00
<b>TOTAL</b>	<b>0,00</b>	<b>0,00</b>	<b>0,00</b>	<b>0,00</b>
<b>% DEUDA EN MONEDA DISTINTA DEL EURO SOBRE DEUDA TOTAL</b>				<b>0,00</b>



## AYUNTAMIENTO DE CASTILLEJA DE LA CUESTA

EJERCICIO 2025

## 11. PASIVOS FINANCIEROS

## 3. INFORMACION SOBRE LOS RIESGOS

## a) Riesgos de Tipos de Interés

Pag. 1

CLASES DE PASIVOS FINANCIEROS	TIPO DE INTERES		TOTAL
	A TIPO DE INTERES FIJO	A TIPO DE INTERES VARIABLE	
DEUDAS CON ENTIDADES DE CRÉDITO.	0,00	0,00	0,00
OTRAS DEUDAS.	0,00	0,00	0,00
OBLIGACIONES Y OTROS VAL. NEGOC	0,00	0,00	0,00
<b>TOTAL IMPORTE</b>	<b>0,00</b>	<b>0,00</b>	<b>0,00</b>
<b>% DE PASIVOS FINANCIEROS A TIPO DE INTERES FIJO O VARIABLE SOBRE EL TOTAL</b>	<b>0,00</b>	<b>0,00</b>	



AYUNTAMIENTO DE CASTILLEJA DE LA CUESTA

(M.11.4.A)

EJERCICIO 2025

11. PASIVOS FINANCIEROS

4. AVALES Y OTRAS GARANTÍAS

a) Avals Concedidos

Nº Pag. 1

ENTIDAD AVALADA		FECHA CONCESIÓN AVAL	FECHA VCTO. AVAL	AVALES PENDIENTES A 1 DE ENERO	AVALES CONCEDIDO EN EL EJERCICIO	AVALES CANCELADOS EN EL EJERCICIO			AVALES PENDIENTES A 31 DE DICIEMBRE	PROVISIONES	
NIF	DENOMINACION					POR EJECUCION	POR OTRAS CAUSAS	TOTAL		EJERCICIO	ACUMULADA
I. AVAL:											
FIN.AVAL:				0,00	0,00	0,00	0,00	0,00	0,00	0,00	0,00
<b>TOTAL</b>				<b>0,00</b>	<b>0,00</b>	<b>0,00</b>	<b>0,00</b>	<b>0,00</b>	<b>0,00</b>	<b>0,00</b>	<b>0,00</b>



AYUNTAMIENTO DE CASTILLEJA DE LA CUESTA

(M.11.4.B)

EJERCICIO 2025

11. PASIVOS FINANCIEROS

4. AVALES Y OTRAS GARANTÍAS

b) Avals Ejecutados

Nº Pag. 1

ENTIDAD AVALADA		FECHA CONCESIÓN AVAL	FECHA VCTO. AVAL	FINALIDAD AVAL	AVALES CANCELADOS EN EL EJERCICIO POR EJECUCION	APLICACION PRESUP.	CONCEPTO NO PRESUP.
NIF	DENOMINACION						
I. AVAL:					0,00		
TOTAL					0,00		



AYUNTAMIENTO DE CASTILLEJA DE LA CUESTA

EJERCICIO 2025

11. PASIVOS FINANCIEROS

4. AVALES Y OTRAS GARANTÍAS

c) Avaes Reintegrados

Nº Pag. 1

AÑO DE EJECUCION	IMPORTE REINTEGRADO EN EL EJERCICIO	APLICACIÓN PRESUPUESTARIA	CONCEPTO NO PRESUPUESTARIO
			0,00
<b>TOTAL</b>			<b>0,00</b>



Ayuntamiento  
de la  
Castilleja de la Cuesta

## 6.12.- Coberturas Contables.



**AYUNTAMIENTO DE CASTILLEJA DE LA CUESTA  
EJERCICIO 2025**

**RIESGO TIPO DE INTERES**

Nº Pag. 1

<b>CLASES DE ACTIVOS FINANCIEROS</b>	<b>A TIPO DE INTERES FIJO</b>	<b>A TIPO DE INTERES VARIABLE</b>	<b>TOTAL</b>
<b>VALORES REPRESENTATIVO DE LA DEUDA</b>	0,00	0,00	0,00
<b>ACTIVOS FINANCIEROS</b>	0,00	0,00	0,00
<b>TOTAL IMPORTE</b>	0,00	0,00	0,00
<b>% DE ACTIVOS FINANCIEROS A TIPO DE INTERES FIJO O VARIABLE SOBRE EL TOTAL</b>	0,0000	0,0000	0,0000



AYUNTAMIENTO DE CASTILLEJA DE LA CUESTA  
EJERCICIO 2025

10.3 ACTIVOS FINANCIEROS. INFORMACIÓN SOBRE LOS RIESGOS  
RIESGO DE TIPOS DE CAMBIOS

Nº Pag. 1

Monedas	Inversiones en Patrimonio	Valores Representativos de la Deuda	Otras Inversiones	Total
	0,00	0,00	0,00	0,00
<b>TOTALES</b>	<b>0,00</b>	<b>0,00</b>	<b>0,00</b>	<b>0,00</b>
% INVERSIONES EN MONEDA DISTINTA DEL EURO SOBRE INVERSIONES TOTALES				0,00



Ayuntamiento  
de la  
Castilleja de la Cuesta

# **6.13.- Activos Construidos o Adquiridos para Otras Entidades y Otras Existencias**



AYUNTAMIENTO DE CASTILLEJA DE LA CUESTA

EJERCICIO 2025

ACTIVOS CONSTRUIDOS O ADQUIRIDOS PARA OTRAS ENTIDADES Y OTRAS EXISTENCIAS

Partida Balance	Importe de las Correcciones Valorativas	Importe Reversión	Importe Costes Capitalizados	Limitación Disponibilidad Obras y Otras Existencias			
				Garantias	Pignoraciones	Fianzas	Otros
	0,00	0,00	0,00	0,00	0,00	0,00	0,00



Ayuntamiento  
de la  
Castilleja de la Cuesta

## 6.14.- Moneda Extranjera



AYUNTAMIENTO DE CASTILLEJA DE LA CUESTA

EJERCICIO 2025

MONEDA EXTRANJERA. TRANSACCIONES LIQUIDADAS A LO LARGO DEL EJERCICIO

Nº Pag. 1

Partida Balance	Elemento Del Activo O Pasivo	Importe Total	Otros
		0,00	0,00



**AYUNTAMIENTO DE CASTILLEJA DE LA CUESTA**

**Ejercicio 2025**

**Moneda Extranjera.Transacciones vivas o Pendientes de vencimiento a fin de Ejercicio**

Nº Pag. 1

<b>Partida Balance</b>	<b>Elemento Del Activo O Pasivo</b>	<b>Importe Total</b>	<b>Otros</b>
		0,00	0,00



Ayuntamiento  
de la  
Castilleja de la Cuesta

# 6.15 Transferencias, Subvenciones y Otros Ingresos y Gastos



**AYUNTAMIENTO DE CASTILLEJA DE LA CUESTA**

**Ejercicio 2025**

**TRANSFERENCIAS, SUBVENCIONES Y OTROS INGRESOS Y GASTOS. RECIBIDOS**

Nº Pag. 1

Características	Importe Recibido		Importe Reintegrable	Importe No Reintegrable	Cantidad Imputada a Resultados	
	Ejercicio 2025	Ejercicios Anteriores			Ejercicio 2025	Ejercicios Anteriores
Comunidad de Propietarios Aparcamiento N. Sevilla	25.659,00	0,00	0,00	25.659,00	25.659,00	0,00
DE LA FEDERACIÓN ESPAÑOLA DE MUNICIPIOS Y PROVINCIAS	2.975,00	0,00	0,00	2.975,00	2.975,00	0,00
De Diputaciones, Consejos o Cabildos	3.053.879,85	0,00	0,00	3.053.879,85	3.053.879,85	0,00
De Organismos Autónomos y agencias de las Comunidades	40.085,97	0,00	0,00	40.085,97	40.085,97	0,00
De otros Organismos Autónomos y agencias	295,96	0,00	0,00	295,96	295,96	0,00
Del Servicio Público de Empleo Estatal	11.196,92	0,00	0,00	11.196,92	11.196,92	0,00
Otras transferencias corrientes de la Administración	9.370,87	0,00	0,00	9.370,87	9.370,87	0,00
Otras transferencias de capital de la Administración	1.090,46	0,00	0,00	1.090,46	1.090,46	0,00
Participación en tributos del Estado	5.765.328,94	0,00	0,00	5.765.328,94	5.765.328,94	0,00
Participación en los tributos de la Comunidad Autónoma	1.001.162,67	0,00	0,00	1.001.162,67	1.001.162,67	0,00
<b>TOTAL</b>	<b>9.911.045,64</b>	<b>0,00</b>	<b>0,00</b>	<b>9.911.045,64</b>	<b>9.911.045,64</b>	<b>0,00</b>



Ayuntamiento  
de la  
Castilleja Cuesta

**SUBVENCIONES Y AYUDAS PÚBLICAS CONCEDIDAS**

**Ej. 2025**

<b>Aplicac. Pptaria.</b>	<b>Objetivo/Finalidad</b>	<b>Importe concedido</b>	<b>Nº Beneficiarios</b>
2310.48000	Ayudas por Emergencias Sociales	71.302,62	187
3260.48005	Ayudas para Libros Escolares	9.786,94	111
9240.48900	Subvención nominativa Hermandad C/ Real	8.000,00	1
9240.48901	Subvención nominativa Hermandad Plaza	8.000,00	1
9240.48915	Subv. nominativa, Asoc. Virgen de Guía	4.000,00	1
9120.48902	Asignaciones a los Grupos Políticos	20.748,00	5
3260.48921 a 48927	Subvenciones A.M.P.A.S.	6.959,16	5
3410.48910	Subv. Nominativa al Castilleja C.F.	6.000,00	1
3410.48911	Subv. Nominativa al RCD Nueva Sevilla	6.000,00	1
9240.48932	Subv. Nominativa a la Peña Bética	8.000,00	1
9240.48934	Subv. Nominativa Parroquia Nueva Sevilla	4.000,00	1
3410.48910	Subv. Nominativa al Castilleja C.F.	6.000,00	1
3410.48911	Subv. Nominativa al RCD Nueva Sevilla	6.000,00	1



Ayuntamiento  
de la  
Castilleja de la Cuesta

## 6.16.- Provisiones y Contingencias



AYUNTAMIENTO DE CASTILLEJA DE LA CUESTA

(M16.1a)

EJERCICIO 2025

16.- PROVISIONES Y CONTINGENCIAS

EPIGRAFE BALANCE	SALDO INICIAL PROVISIONES	AUMENTO PROVISIONES	DISMUNICIONES PROVISIONES	SALDO FINAL PROVISIONES
	0,00	0,00	0,00	0,00



Ayuntamiento  
de la  
Castilleja de la Cuesta

# 6.17.- Información sobre Medio Ambiente



2025

## 17.1 Obligaciones reconocidas en el ejercicio con cargo a la política de Gasto 17 "Medio Ambiente"

Página: 1

Grupo de programas (17. Medio Ambiente)		
Código	Descripción	Importe
171	Parques y jardines	702.667,99
<b>TOTAL:</b>		<b>702.667,99</b>



(M.17.2)

AYUNTAMIENTO DE CASTILLEJA DE LA CUESTA  
Ejercicio 2025  
INFORMACION SOBRE EL MEDIO AMBIENTE. BENEFICIOS FISCALES

Nº Pag. 1

Código Económico	Tributo	Importe
		0,00
	<b>TOTAL:</b>	0,00



Ayuntamiento  
de la  
Castilleja de la Cuesta

## 6.18.- Activos en Estado de Venta



**AYUNTAMIENTO DE CASTILLEJA DE LA CUESTA**  
**EJERCICIO 2025**  
**ACTIVOS EN ESTADO DE VENTA**

Nº Pag. 1

Descripción Activos en Estado de Ventas	Importe
	0,00



Ayuntamiento  
de la  
Castilleja de la Cuesta

# 6.19. Presentación por Actividades de la Cuenta del Resultado Económico Patrimonial



**AYUNTAMIENTO DE CASTILLEJA DE LA CUESTA**  
**Ejercicio 2025**  
**Presentación Por Actividades de la Cta de Resultados**

Nº Pag. 1

GASTOS		Ejercicio - 2025			Ejercicio - 2024		
Grupo de Programas	Descripción Grupo de Programas	Presupuestarios	No Presupuestarios	Total	Presupuestarios	No Presupuestarios	Total
132	Seguridad y Orden Público	1.564.050,08	9.235,74	1.573.285,82	1.492.885,32	12.971,93	1.505.857,25
133	Ordenación del tráfico y del estacionamiento	104.838,24	0,00	104.838,24	82.414,25	4.420,02	86.834,27
135	Protección civil	1.711,46	40,00	1.751,46	8.311,21	0,00	8.311,21
150	Administración General de Vivienda y Urbanismo	308.195,39	6.207,30	314.402,69	245.261,21	0,00	245.261,21
151	Urbanismo: planeamiento, gestión, ejecución y disciplina urbanística	102.350,45	0,00	102.350,45	26.162,62	0,00	26.162,62
153	Vías públicas	44.448,82	1.154,82	45.603,64	83.216,79	0,00	83.216,79
162	Recogida, gestión y tratamiento de residuos	1.398.374,99	148.884,58	1.547.259,57	1.033.962,64	73.668,96	1.107.631,60
163	Limpieza viaria	756.058,06	3.321,46	759.379,52	311.161,57	1.485,11	312.646,68
164	Cementerios y servicios funerarios	43.956,62	0,00	43.956,62	51.640,76	0,00	51.640,76
165	Alumbrado público	269.678,70	3.629,38	273.308,08	225.733,30	18.919,99	244.653,29
171	Parques y jardines	668.657,79	75.082,96	743.740,75	698.505,92	19.777,48	718.283,40
231	Asistencia social primaria	2.330.271,58	9.129,00	2.339.400,58	2.411.239,71	0,00	2.411.239,71
241	Fomento del empleo	550.478,20	0,00	550.478,20	25.869,94	0,00	25.869,94
311	Protección de la salubridad pública	86.608,74	18.157,52	104.766,26	82.627,60	4.274,33	86.901,93



**AYUNTAMIENTO DE CASTILLEJA DE LA CUESTA**  
**Ejercicio 2025**  
**Presentación Por Actividades de la Cta de Resultados**

Nº Pag. 2

GASTOS		Ejercicio - 2025			Ejercicio - 2024		
Grupo de Programas	Descripción Grupo de Programas	Presupuestarios	No Presupuestarios	Total	Presupuestarios	No Presupuestarios	Total
323	Funcionamiento de centros docentes de enseñanza preescolar y primaria y educación especial	373.012,78	40,00	373.052,78	366.884,66	3.876,54	370.761,20
326	Servicios complementarios de educación	22.009,71	647,96	22.657,67	21.053,79	0,00	21.053,79
332	Bibliotecas y Archivos	96.058,37	0,00	96.058,37	89.522,72	0,00	89.522,72
334	Promoción cultural	385.803,77	48.400,82	434.204,59	253.624,38	17.901,93	271.526,31
338	Fiestas populares y festejos	581.418,42	159.417,50	740.835,92	545.569,54	0,00	545.569,54
341	Promoción y fomento del deporte	585.776,69	9.857,92	595.634,61	481.196,41	1.573,00	482.769,41
342	Instalaciones deportivas	590.648,42	13.749,68	604.398,10	536.700,73	8.085,65	544.786,38
430	Administración General de Comercio, turismo y pequeñas y medianas empresas	3.630,00	0,00	3.630,00	0,00	0,00	0,00
432	Información y promoción turística	2.753,48	0,00	2.753,48	6.370,44	0,00	6.370,44
492	Gestión del conocimiento	63.052,20	1.768,54	64.820,74	61.080,18	0,00	61.080,18
912	Órganos de gobierno	338.310,68	0,00	338.310,68	351.145,98	200,00	351.345,98
920	Administración General	1.392.814,89	9.495,70	1.402.310,59	1.459.488,70	0,00	1.459.488,70
923	Información básica y estadística	39.325,72	0,00	39.325,72	39.733,39	0,00	39.733,39
924	Participación ciudadana	32.000,00	0,00	32.000,00	18.000,00	0,00	18.000,00



**AYUNTAMIENTO DE CASTILLEJA DE LA CUESTA**  
**Ejercicio 2025**  
**Presentación Por Actividades de la Cta de Resultados**

GASTOS		Ejercicio - 2025			Ejercicio - 2024		
Grupo de Programas	Descripción Grupo de Programas	Presupuestarios	No Presupuestarios	Total	Presupuestarios	No Presupuestarios	Total
925	Atención a los ciudadanos	9.158,85	658,84	9.817,69	33.123,12	0,00	33.123,12
931	Política económica y fiscal	173.008,44	0,00	173.008,44	166.205,44	0,00	166.205,44
932	Gestión del sistema tributario	500.244,03	0,00	500.244,03	455.601,31	0,00	455.601,31
933	Gestión del patrimonio	1.757.865,07	14.452,14	1.772.317,21	1.855.527,52	11.395,93	1.866.923,45
934	Gestión de la deuda y de la tesorería	111.880,72	0,00	111.880,72	104.964,34	0,00	104.964,34
942	Transferencias a entidades locales territoriales	44.199,32	0,00	44.199,32	43.517,01	0,00	43.517,01
943	Transferencias a otras entidades locales	30.882,00	0,00	30.882,00	33.785,00	0,00	33.785,00



**AYUNTAMIENTO DE CASTILLEJA DE LA CUESTA**  
**Ejercicio 2025**  
**Presentación Por Actividades de la Cta de Resultados**

GASTOS		Ejercicio - 2025			Ejercicio - 2024		
Grupo de Programas	Descripción Grupo de Programas	Presupuestarios	No Presupuestarios	Total	Presupuestarios	No Presupuestarios	Total
	<b>TOTAL</b>	15.363.532,68	533.331,86	15.896.864,54	13.702.087	178.550,87	13.880.638,37

	Ejercicio - 2025	Ejercicio - 2024
Ingresos de Gestión Ordinaria	17.850.097,34	17.288.419,91
Ingresos Financieros	275.679,65	183.005,56
Otros Ingresos	0,00	21.038,01



Ayuntamiento  
de la  
Castilleja de la Cuesta

## **6.20.-Operaciones por Administración de Recursos por Cuenta de Otros Entes Públicos.**



# AYUNTAMIENTO DE CASTILLEJA DE LA CUESTA

EJERCICIO 2025

## ESTADO DE EVOLUCIÓN Y SITUACIÓN DE LOS RECURSOS ADMINISTRADOS POR CUENTA DE OTROS ENTES PÚBLICOS

### I. DESARROLLO DEL PROCESO DE GESTIÓN DE LOS RECURSOS ADMINISTRADOS

Página: 1

.Conc	Descripción	.S. I. Dchos Pdtes Cobro	Derechos .Reconoc .en el ejerc	Derechos Anulados	Recaudación			Derechos .Cancelad	Derechos Pdtes. cobro
					Bruta	.Devoluc	Líquida		
<b>TOTAL:</b>		0,00	0,00	0,00	0,00	0,00	0,00	0,00	





AYUNTAMIENTO DE CASTILLEJA DE LA CUESTA

(M 20.1)

EJERCICIO 2025

OPERACIONES POR ADMINISTRACIÓN DE RECURSOS POR CUENTA DE OTROS ENTES PÚBLICOS

OBLIGACIONES DERIVADAS DE LA GESTIÓN .1

Página: 1

Ente Titular		Concepto		Pendiente de Pago a 1 de Enero	Modificacione Saldo Inicial	Recaudación Líquida	Reintegros	Total a Pagar	Pagos realizados	Pendientes de pago a 31/12
NIF	Denominación	Código	Descripción							
TOTAL:				0,00	0,00	0,00	0,00	0,00	0,00	0,00



AYUNTAMIENTO DE CASTILLEJA DE LA CUESTA

(M 20.2)

EJERCICIO 2025

OPERACIONES POR ADMINISTRACIÓN DE RECURSOS POR CUENTA DE OTROS ENTES PÚBLICOS

ENTES PÚBLICOS, CUENTAS CORRIENTES EN EFECTIVO .2

Página: 1

Ente Titular		Cargo			Abono			Saldo a 31 de Diciembre	
NIF	Denominación	S.Ini.Deudor	Pagos	Total Cargo	.S.Ini.Acreead	Cobros	Total Abono	Deudor	Acreeador
TOTAL:		0,00	0,00	0,00	0,00	0,00	0,00	0,00	0,00



Ayuntamiento  
de la  
Castilleja de la Cuesta

# 6.21.- Operaciones no Presupuestarias de Tesorería



Ayuntamiento  
de la  
Castilleja de la Cuesta

## 6.21.1) Deudores



AYUNTAMIENTO DE CASTILLEJA DE LA CUESTA  
EJERCICIO 2025  
21. OPERACIONES NO PRESUPUESTARIAS DE TESORERÍA

(M.21.1)

.ESTADO DE DEUDORES NO PRESUPUESTARIOS .1

Página: 1

Cuenta	Concepto		Saldo al 1 de Enero	Modificaciones Saldo Inicial	Cargos Realizados en Ejercicio	Total Deudores	Abonos realizados en Ejercicio	Deudores Pendiente de Cobro a 31/12
	Código	Descripción						
440	10049	DEUDORES POR IVA	3.682,12	0,00	13.439,93	17.122,05	13.438,57	3.683,48
<b>TOTAL CUENTA</b>			<b>3.682,12</b>	<b>0,00</b>	<b>13.439,93</b>	<b>17.122,05</b>	<b>13.438,57</b>	<b>3.683,48</b>
449	10050	ANTICIPOS Y PRESTAMOS CONCEDIDOS	0,00	0,00	44.633,00	44.633,00	44.633,00	0,00
<b>TOTAL CUENTA</b>			<b>0,00</b>	<b>0,00</b>	<b>44.633,00</b>	<b>44.633,00</b>	<b>44.633,00</b>	<b>0,00</b>
4710	10030	SEGURIDAD SOCIAL DEUDORA (PAGO DELEGADO I.T.)	10.591,29	0,00	199.995,98	210.587,27	193.004,38	17.582,89
<b>TOTAL CUENTA</b>			<b>10.591,29</b>	<b>0,00</b>	<b>199.995,98</b>	<b>210.587,27</b>	<b>193.004,38</b>	<b>17.582,89</b>
<b>TOTAL:</b>			<b>14.273,41</b>	<b>0,00</b>	<b>258.068,91</b>	<b>272.342,32</b>	<b>251.075,95</b>	<b>21.266,37</b>



Ayuntamiento  
de la  
Castilleja de la Cuesta

## 6.21.2) Acreedores



AYUNTAMIENTO DE CASTILLEJA DE LA CUESTA  
EJERCICIO 2025  
21. OPERACIONES NO PRESUPUESTARIAS DE TESORERÍA

(M.21.2)

ESTADO DE ACREEDORES NO PRESUPUESTARIOS .2

Página: 1

Cuenta	Concepto		Saldo al 1 de Enero	Modificaciones Saldo Inicial	Abonos Realizados en Ejercicio	Total Acreedores	Cargos realizados en Ejercicio	Acreedores Pendiente de Pago a 31/12
	Código	Descripción						
410	20049	ACREEDORES POR IVA	0,00	0,00	299,74	299,74	299,74	0,00
<b>TOTAL CUENTA</b>			<b>0,00</b>	<b>0,00</b>	<b>299,74</b>	<b>299,74</b>	<b>299,74</b>	<b>0,00</b>
4750	20040	HACIENDA PUBLICA ACREEDORA POR IVA	0,00	0,00	16.410,04	16.410,04	13.180,21	3.229,83
<b>TOTAL CUENTA</b>			<b>0,00</b>	<b>0,00</b>	<b>16.410,04</b>	<b>16.410,04</b>	<b>13.180,21</b>	<b>3.229,83</b>
4751	20001	IRPF	73.380,67	0,00	943.628,43	1.017.009,10	911.156,49	105.852,61
<b>TOTAL CUENTA</b>			<b>73.380,67</b>	<b>0,00</b>	<b>943.628,43</b>	<b>1.017.009,10</b>	<b>911.156,49</b>	<b>105.852,61</b>
4760	20030	CUOTAS DEL TRABAJADOR A LAS SS	23.309,88	0,00	308.729,47	332.039,35	302.169,72	29.869,63
<b>TOTAL CUENTA</b>			<b>23.309,88</b>	<b>0,00</b>	<b>308.729,47</b>	<b>332.039,35</b>	<b>302.169,72</b>	<b>29.869,63</b>
4770	91001	Hacienda Publica IVA Repercutido	3.269,85	0,00	13.439,93	16.709,78	16.709,78	0,00
<b>TOTAL CUENTA</b>			<b>3.269,85</b>	<b>0,00</b>	<b>13.439,93</b>	<b>16.709,78</b>	<b>16.709,78</b>	<b>0,00</b>
560	20082	FIANZAS Y DEPOSITOS DEL AREA DE DEPORTES	2.023,28	0,00	0,00	2.023,28	0,00	2.023,28
560	20081	FIANZAS Y DEPOSITOS APARCAMIENTO NUEVA SEVILLA	32.030,74	0,00	626,95	32.657,69	1.594,98	31.062,71
560	20080	FIANZAS Y DEPOSITOS	661.836,81	0,00	185.335,07	847.171,88	68.289,71	778.882,17
<b>TOTAL CUENTA</b>			<b>695.890,83</b>	<b>0,00</b>	<b>185.962,02</b>	<b>881.852,85</b>	<b>69.884,69</b>	<b>811.968,16</b>
561	20070	CUOTAS CENTRALES SINDICALES	436,60	0,00	7.856,20	8.292,80	7.692,45	600,35
561	20060	RETENCIONES JUDICIALES Y EMBARGOS	210,93	0,00	3.407,32	3.618,25	3.518,95	99,30
<b>TOTAL CUENTA</b>			<b>647,53</b>	<b>0,00</b>	<b>11.263,52</b>	<b>11.911,05</b>	<b>11.211,40</b>	<b>699,65</b>
<b>TOTAL:</b>			<b>796.498,76</b>	<b>0,00</b>	<b>1.479.733,15</b>	<b>2.276.231,91</b>	<b>1.324.612,03</b>	<b>951.619,88</b>



Ayuntamiento  
de la  
Castilleja de la Cuesta

## **6.21.3) Partidas Pendientes de Aplicación. Cobros**



AYUNTAMIENTO DE CASTILLEJA DE LA CUESTA  
EJERCICIO 2025  
21. OPERACIONES NO PRESUPUESTARIAS DE TESORERÍA

M.21.3.a)

ESTADO DE PARTIDAS PENDIENTES DE APLICACIÓN .3

a) COBROS PENDIENTES DE APLICACIÓN

Página: 1

Cuenta	Concepto		.Cobros Pdtes de Aplicación a 1 de Enero	Modificaciones Saldo Inicial	Cobros Realizados en Ejercicio	Total Cobros Pdtes. de Aplicación	Cobros aplicados en Ejercicio	Cobros Pendiente de Aplic. a 31/12
	Código	Descripción						
554	30006	INGRESOS DE AGENTES RECAUDADORES PENDIENTES DE APLICACION	0,00	0,00	25.701,50	25.701,50	25.701,50	0,00
554	30007	INGRESOS DE RECURSOS GESTIONADOS POR OTROS ENTES PENDIENTES	0,00	0,00	4.798.576,96	4.798.576,96	4.798.576,96	0,00
554	30011	INGRESOS PENDIENTES DE APLICACION.	42.190,79	0,00	297.470,43	339.661,22	338.630,16	1.031,06
554	30012	INGRESOS PENDIENTES DE APLICACION POR SUBVENCIONES.	43.973,00	0,00	0,00	43.973,00	43.973,00	0,00
<b>TOTAL CUENTA</b>			<b>86.163,79</b>	<b>0,00</b>	<b>5.121.748,89</b>	<b>5.207.912,68</b>	<b>5.206.881,62</b>	<b>1.031,06</b>
<b>TOTAL:</b>			<b>86.163,79</b>	<b>0,00</b>	<b>5.121.748,89</b>	<b>5.207.912,68</b>	<b>5.206.881,62</b>	<b>1.031,06</b>



Ayuntamiento  
de la  
Castilleja de la Cuesta

# 6.21.4) Partidas Pendientes de Aplicación. Pagos



AYUNTAMIENTO DE CASTILLEJA DE LA CUESTA  
EJERCICIO 2025  
21. OPERACIONES NO PRESUPUESTARIAS DE TESORERÍA

(M.21.3.b)

ESTADO DE PARTIDAS PENDIENTES DE APLICACIÓN .3  
b) PAGOS PENDIENTES DE APLICACIÓN

Página: 1

Cuenta	Concepto		.Pagos Pdtes de Aplicación a 1 de Enero	Modificaciones Saldo Inicial	Pagos Realizados en Ejercicio	Total Pagos Pdtes. de Aplicación	Pagos aplicados en Ejercicio	Pagos Pendiente de Aplic. a 31/12
	Código	Descripción						
555	40002	PAGOS PRESUPUESTARIOS PENDIENTES DE APLICACION DEFINITIVA.	0,00	0,00	520,00	520,00	520,00	0,00
<b>TOTAL CUENTA</b>			<b>0,00</b>	<b>0,00</b>	<b>520,00</b>	<b>520,00</b>	<b>520,00</b>	<b>0,00</b>
5581	40888	Pagos Pendientes de Aplicacion ACF	0,00	0,00	1.827,76	1.827,76	1.827,76	0,00
<b>TOTAL CUENTA</b>			<b>0,00</b>	<b>0,00</b>	<b>1.827,76</b>	<b>1.827,76</b>	<b>1.827,76</b>	<b>0,00</b>
<b>TOTAL:</b>			<b>0,00</b>	<b>0,00</b>	<b>2.347,76</b>	<b>2.347,76</b>	<b>2.347,76</b>	<b>0,00</b>



Ayuntamiento  
de la  
Castilleja de la Cuesta

## **6.22. Contratación Administrativa. Procedimientos de Adjudicación**



**AYUNTAMIENTO DE CASTILLEJA DE LA CUESTA**  
**EJERCICIO 2025**  
**CONTRATACION ADMINISTRATIVA. PROCEDIMIENTOS DE ADJUDICACION**

Nº Pag. 1

Tipo de Contrato	PROCEDIMIENTO ABIERTO			PROCEDIMIENTO RESTRINGIDO			PROCEDIMIENTO NEGOCIADO			Diálogo Competitivo	Adjudicación Directa	Total
	Multiplic. Criterio	Único Criterio	TOTAL	Multiplic. Criterio	Único Criterio	TOTAL	Con Publicidad	Sin Publicidad	TOTAL			
De obras	802.657,98	0,00	802.657,98	0,00	0,00	0,00	0,00	0,00	0,00	0,00	44.205,36	44.205,36
De Suministro	2.185.569,54	19.868,08	2.205.437,62	0,00	0,00	0,00	0,00	0,00	0,00	0,00	35.934,94	35.934,94
Patrimoniales	0,00	0,00	0,00	0,00	0,00	0,00	0,00	0,00	0,00	0,00	0,00	0,00
De Gestión de Servicios Públicos	6.153,00	0,00	6.153,00	0,00	0,00	0,00	0,00	0,00	0,00	0,00	0,00	0,00
De Servicios	5.047.073,32	69.911,01	5.116.984,33	0,00	0,00	0,00	0,00	127.180,42	127.180,42	0,00	163.442,48	163.442,48
De Concesión Pública	0,00	0,00	0,00	0,00	0,00	0,00	0,00	0,00	0,00	0,00	0,00	0,00
De Colaboración entre el sector público y el sector privado	0,00	0,00	0,00	0,00	0,00	0,00	0,00	0,00	0,00	0,00	0,00	0,00
De Carácter administrativo especial	0,00	0,00	0,00	0,00	0,00	0,00	0,00	0,00	0,00	0,00	0,00	0,00
Otros	0,00	0,00	0,00	0,00	0,00	0,00	0,00	0,00	0,00	0,00	0,00	0,00
<b>TOTAL:</b>	<b>8.041.453,84</b>	<b>89.779,09</b>	<b>8.131.232,93</b>	<b>0,00</b>	<b>0,00</b>	<b>0,00</b>	<b>0,00</b>	<b>127.180,42</b>	<b>127.180,42</b>	<b>0,00</b>	<b>243.582,78</b>	<b>8.501.996,13</b>



Ayuntamiento  
de la  
Castilleja de la Cuesta

## 6.23 Valores Recibidos en Depósito



AYUNTAMIENTO DE CASTILLEJA DE LA CUESTA  
EJERCICIO 2025  
ESTADO DE VALORES RECIBIDOS EN DEPÓSITO .23

(M.23)

Página: 1

Concepto		Saldo al de Enero 1	Modificaciones Saldo Inicial	Depósitos recibidos en Ejercicio	Total Depósitos recibidos	Depósitos cancelados	Depósitos Pendiente de Dev. a 31/12
Código	Descripción						
70810	DEPOSITOS EN "VALORES"	1.532.841,49	0,00	286.821,51	1.819.663,00	108.845,99	1.710.817,01
<b>TOTAL:</b>		1.532.841,49	0,00	286.821,51	1.819.663,00	108.845,99	1.710.817,01

