



Ayuntamiento  
de la  
Castilleja de la Cuesta

# AYUNTAMIENTO DE CASTILLEJA DE LA CUESTA (Sevilla)

## CUENTA GENERAL EJERCICIO 2025

### Tomo nº 3



## ÍNDICE TOMO N° 3

### 7.- ANEXOS.

#### 7.1. Acta de Arqueo.

##### 7.1.1. Acta de Arqueo General.

##### 7.1.2. Acta de Arqueo Resumen.

#### 7.2. Estado de Conciliación.

7.3. Certificaciones bancarias de los saldos existentes en las mismas a esa fecha a favor de la Entidad Local y, en su caso, Estado de Conciliación Bancaria.

#### 7.4. Estado de la Deuda.

#### 7.5. Cuenta Recaudatoria O.P.A.E.F.

### 8.- INFORME DE INTERVENCIÓN.



Ayuntamiento  
de la  
Castilleja de la Cuesta

## 7. Anexos



Ayuntamiento  
de la  
Castilleja de la Cuesta

## 7.1 Acta de Arqueo.



Ayuntamiento  
de la  
Castilleja de la Cuesta

# 7.1.1. Acta de Arqueo General

**AYUNTAMIENTO DE CASTILLEJA DE LA CUESTA**

Acta de Arqueo General



Desde Fecha 1/1/2025

Hasta Fecha 31/12/2025

**EXISTENCIA ANTERIOR AL PERIODO ..... 9.498.402,23****INGRESOS**

De Presupuesto Corriente ..... 19.709.578,85  
De Presupuestos Cerrados ..... 713.046,31  
Por Operaciones no Presupuestarias ..... 2.018.207,62  
Por Reintegros de Pagos ..... 1.621,42  
Por Movimientos Internos de Tesorería ..... 577.636,43  
**TOTAL ..... 23.020.090,63**

Formalizaciones ..... -1.591.947,35  
**TOTAL DE INGRESOS ..... 21.428.143,28**

**SUMA DE EXISTENCIA + INGRESOS ..... 30.926.545,51****PAGOS**

De Presupuesto Corriente ..... 15.731.931,69  
De Presupuestos Cerrados ..... 368.861,36  
Por Operaciones no Presupuestarias ..... 1.955.212,19  
Por Devolución de Ingresos ..... 479.046,52  
Por Movimientos Internos de Tesorería ..... 577.636,43  
Pagos R.O.E. .... 0,00  
**TOTAL ..... 19.112.688,19**

Formalizaciones ..... -1.591.947,35  
**TOTAL DE PAGOS ..... 17.520.740,84**

**EXISTENCIA A FIN DEL PERIODO ..... 13.405.804,67**



Ayuntamiento  
de la  
Castilleja de la Cuesta

# 7.1.2. Acta de Arqueo Resumen

**AYUNTAMIENTO DE CASTILLEJA DE LA CUESTA**

SICAL INPRO

**ACTA DE ARQUEO RESUMEN**

Página nº 1

**Desde Fecha:** 01/12/2025 **Hasta Fecha:** 31/12/2025

C. Banco	Descripción Banco	Saldo Inicial (1)	Cobro S. Ant. (2)	Pagos S. Ant. (3)	Cobros Periodo (4)	Pagos Periodo (5)	Saldo Final (1+2-3+4-5)
001	CAJA CORPORACION	0,00	25.701,50	25.701,50	0,00	0,00	0,00
014	P.J. FANY DEL CASTILLO CABALLE	0,00	0,00	0,00	0,00	0,00	0,00
015	P.J. PATRICIA RODRIGUEZ PAGÉS	0,00	1.020,00	1.020,00	0,00	0,00	0,00
020	P.J. ANA VICTORIA SOTOMAYOR A.	0,00	0,00	0,00	0,00	0,00	0,00
022	P.J. Mª ANGELES RGUEZ ADORNA	0,00	0,00	0,00	0,00	0,00	0,00
026	ACF- ANTONIO M MARTIN RGUEZ.	0,00	50,00	0,00	0,00	50,00	0,00
027	ACF PATRICIA RODRIGUEZ PAGES	0,00	331,39	131,39	0,00	200,00	0,00
031	P.J. DOMINGO FERNÁNDEZ FDEZ.	0,00	0,00	0,00	0,00	0,00	0,00
034	P.J. RAFAEL BORRALLO CUBILLANA	0,00	0,00	0,00	0,00	0,00	0,00
042	P.J. ELOISA AVILES CALVETE	0,00	0,00	0,00	0,00	0,00	0,00
051	ACF JOSÉ A. VEGA RAMOS	0,00	1.193,96	793,96	0,00	400,00	0,00
055	ACF DOLORES GONCET QUINTANILLA	0,00	0,00	0,00	0,00	0,00	0,00
061	P.J. FCO. JAV. GARCÍA GLEZ	0,00	0,00	0,00	0,00	0,00	0,00
063	ACF MIGUEL A. HIDALGO MEDINA	0,00	400,00	0,00	0,00	400,00	0,00
064	P.J. OLGA CHAVES TEBA	0,00	300,00	300,00	0,00	0,00	0,00
080	ACF FRANCISCO JAV ROMERO PUNTA	0,00	0,00	0,00	0,00	0,00	0,00
100	LA CAIXA C/R 2200175281	0,00	38.553,61	38.553,61	0,00	0,00	0,00
111	UNICAJA C/R 0060000016	0,00	10.265,90	10.265,90	0,00	0,00	0,00
112	B SANTANDER C/R VENTA LOCALIDA	0,00	5.498,00	5.298,00	0,00	0,00	200,00
113	B SANTANDER C/R SEDE ELECTRÓNÍ	0,00	26.576,11	26.576,11	5.774,55	5.774,55	0,00
114	B. SANTANDER C/R 2110001040	200,00	4.721,70	4.721,70	0,00	0,00	200,00
115	UNICAJA C/R 0060000025	0,00	82.616,10	82.616,10	3.848,69	3.848,69	0,00
116	UNICAJA C/R 00600000034	0,00	87.438,97	87.438,97	7.130,68	7.130,68	0,00

<b>Código Seguro De Verificación</b>	S2ZtPZshCKgJTaEu44rRPQ==	<b>Estado</b>	<b>Fecha y hora</b>
<b>Firmado Por</b>	Angeles Rodriguez Adorna	Firmado	13/01/2026 14:45:28
	Juan Pascual Molina Garrigos	Firmado	13/01/2026 14:16:35
	Reyes Ortega Cervera	Firmado	13/01/2026 12:51:55
<b>Observaciones</b>		<b>Página</b>	1/2
<b>Url De Verificación</b>	<a href="https://portal.dipusevilla.es/vfirmaAytos/code/S2ZtPZshCKgJTaEu44rRPQ==">https://portal.dipusevilla.es/vfirmaAytos/code/S2ZtPZshCKgJTaEu44rRPQ==</a>		



**AYUNTAMIENTO DE CASTILLEJA DE LA CUESTA**

SICAL INPRO

**ACTA DE ARQUEO RESUMEN**

Página nº 2

C. Banco	Descripción Banco	Saldo Inicial (1)	Cobro S. Ant. (2)	Pagos S. Ant. (3)	Cobros Periodo (4)	Pagos Periodo (5)	Saldo Final (1+2-3+4-5)
117	UNICAJA C/R 0030006059	0,00	269.195,65	269.195,65	10.472,34	10.472,34	0,00
201	LA CAIXA C/C 2200353748	200.725,50	56.690,29	4,82	0,00	0,00	257.410,97
204	UNICAJA C/C 0030010044	3.331.055,12	51.910,85	0,00	4.229,17	0,00	3.387.195,14
205	UNICAJA C/C 0030009564	305.321,39	4.758,73	0,00	387,64	0,00	310.467,76
206	UNICAJA INICIATIVA JOVEN AHORA	64.513,71	832,62	0,00	0,00	0,00	65.346,33
207	UNICAJA C/C 0030007085	457.961,42	7.137,93	0,00	581,44	0,00	465.680,79
208	UNICAJA PROG. ANDALUCÍA ACTIVA	304.292,17	3.451,26	251.397,29	108,14	18.545,24	37.909,04
212	B. SANTANDER C/C 2710001031	124.017,04	35.609,23	570,40	5.735,48	0,00	164.791,35
223	UNICAJA C/C 0030000288	4.710.315,88	17.957.785,81	15.019.368,46	2.717.835,54	1.649.965,48	8.716.603,29
<b>TOTALES</b>		9.498.402,23	18.672.039,61	15.823.953,86	2.756.103,67	1.696.786,98	13.405.804,67
<b>TOTAL SALDO SOBRE ORDENADO:</b>							6.893,54

EL DELEGADO

EL INTERVENTOR

LA TESORERA

Fecha de Impresión: 13/01/2026 12:08:45

<b>Código Seguro De Verificación</b>	S2ZtPZshCKgJTaEu44rRPQ==	<b>Estado</b>	<b>Fecha y hora</b>
<b>Firmado Por</b>	Angeles Rodriguez Adorna	Firmado	13/01/2026 14:45:28
	Juan Pascual Molina Garrigos	Firmado	13/01/2026 14:16:35
	Reyes Ortega Cervera	Firmado	13/01/2026 12:51:55
<b>Observaciones</b>		<b>Página</b>	2/2
<b>Url De Verificación</b>	<a href="https://portal.dipusevilla.es/vfirmaAytos/code/S2ZtPZshCKgJTaEu44rRPQ==">https://portal.dipusevilla.es/vfirmaAytos/code/S2ZtPZshCKgJTaEu44rRPQ==</a>		





Ayuntamiento  
de la  
Castilleja de la Cuesta

## 7.2. Estado de Conciliación



## AYUNTAMIENTO DE CASTILLEJA DE LA CUESTA

Ejercicio 2025

### ESTADO DE CONCILIACIÓN BANCARIA

Nº Pag. 1

Entidad Bancaria (IBAN/BIC)	Saldo según E.B	Cobros Realizados por la Entidad y no por el Banco (2)	Pagos Realizados por la Entidad y no por el Banco (3)	Cobros contabilizados por el banco y no por la entidad (4)	Pagos realizados por el banco y no por la entidad (5)	Saldo conciliado (6) = (1 + 2 + 4) - (3 + 5)	Saldo según la Entidad (7)	Diferencia Saldos (8) = (6) - (7)
ES05210080*****0175281	17.939,41	0,00	0,00	17.939,41	0,00	0,00	0,00	0,00
ES92210307*****0000016	7.652,00	0,00	0,00	7.652,00	0,00	0,00	0,00	0,00
ES05004919*****0045322	4.232,52	0,00	0,00	4.032,52	0,00	200,00	200,00	0,00
ES77004919*****0045331	4.221,92	0,00	0,00	4.221,92	0,00	0,00	0,00	0,00
ES76004919*****0001040	1.218,48	0,00	0,00	1.018,48	0,00	200,00	200,00	0,00
ES51210307*****0000025	25.308,62	0,00	0,00	25.308,62	0,00	0,00	0,00	0,00
ES10210307*****0000034	3.149,41	0,00	0,00	3.149,41	0,00	0,00	0,00	0,00
ES14210307*****0006059	25.804,09	0,00	0,00	25.804,09	0,00	0,00	0,00	0,00
ES22210080*****0353748	257.472,43	0,00	61,46	0,00	0,00	257.410,97	257.410,97	0,00
ES89210307*****0010044	3.387.195,14	0,00	0,00	0,00	0,00	3.387.195,14	3.387.195,14	0,00
ES78210307*****0009564	310.467,76	0,00	0,00	0,00	0,00	310.467,76	310.467,76	0,00
ES95210307*****0011249	65.346,33	0,00	0,00	0,00	0,00	65.346,33	65.346,33	0,00
ES73210307*****0007085	465.680,79	0,00	0,00	0,00	0,00	465.680,79	465.680,79	0,00
ES56210307*****0014228	40.353,65	0,00	2.444,61	0,00	0,00	37.909,04	37.909,04	0,00
ES55004919*****0001031	164.791,35	0,00	0,00	0,00	0,00	164.791,35	164.791,35	0,00
ES95210307*****0000288	8.723.424,87	0,00	6.821,58	0,00	0,00	8.716.603,29	8.716.603,29	0,00
<b>TOTALES</b>	<b>13.504.258,77</b>	<b>0,00</b>	<b>9.327,65</b>	<b>89.126,45</b>	<b>0,00</b>	<b>13.405.804,67</b>	<b>13.405.804,67</b>	<b>0,00</b>



Ayuntamiento  
de la  
Castilleja de la Cuesta

## **7.3 Certificaciones bancarias de los saldos existentes en las mismas a favor de la Entidad Local y, en su caso, estado de conciliación bancaria.**



Ayuntamiento  
de la  
Castilleja Cuesta

CONCILIACIÓN BANCARIA AL 31/12/2025

**ENTIDAD:**

CAIXABANK

**IBAN:**

ES05 2100 8073 5622 0017 5281

Ordinal nº

100

Importe (€)

<b>SALDO SEGÚN EXTRACTO BANCARIO</b>	<b>17.939,41</b>
--------------------------------------	------------------

**AUMENTOS: Cobros contabilizados por el Ayuntamiento y no por Banco**

0,00

FECHA

CONCEPTO

IMPORTE PARCIAL

**AUMENTOS: Pagos contabilizados por el Banco y no por el Ayuntamiento**

0,00

FECHA

CONCEPTO

IMPORTE PARCIAL

**MINORACIONES: Cobros contabilizados por el Banco y no por el Ayuntamiento**

17.939,41

FECHA

CONCEPTO

IMPORTE PARCIAL

31/12/2025

Autoliquidaciones tributarias a31/12/2025 pendientes de contabilizar

17.939,41

**MINORACIONES: Pagos contabilizados por el Ayuntamiento y no por el Banco**

0,00

FECHA

CONCEPTO

IMPORTE PARCIAL

<b>SALDO CONCILIADO</b>	<b>0,00</b>
<b>SALDO SEGÚN LA CONTABILIDAD MUNICIPAL</b>	<b>0,00</b>
<b>DIFERENCIA</b>	<b>0,00</b>

El Interventor

La Tesorera

<b>Código Seguro De Verificación</b>	Xaq1CVFpugmQiPoQo8BnGA==	<b>Estado</b>	<b>Fecha y hora</b>
<b>Firmado Por</b>	Juan Pascual Molina Garrigos	Firmado	13/01/2026 14:16:45
	Reyes Ortega Corvera	Firmado	13/01/2026 12:51:55
<b>Observaciones</b>		<b>Página</b>	2/17
<b>Url De Verificación</b>	<a href="https://portal.dipusevilla.es/vfirmaAytos/code/Xaq1CVFpugmQiPoQo8BnGA==">https://portal.dipusevilla.es/vfirmaAytos/code/Xaq1CVFpugmQiPoQo8BnGA==</a>		



CaixaBank, S.A., inscrita con el número 2100 en el Registro de Entidades Financieras del Banco de España, con número de identificación fiscal A-08663619 y domiciliada en Calle Pintor Sorolla, 2-4, de Valencia.

**CERTIFICA**

Que la cuenta número ES05-2100-8073-5622-0017-5281 es titularidad de Ayuntamiento De Castilleja De La Cuesta con CIF P4102900J.

Que en fecha 31/12/2025 el saldo del mencionado depósito es de 17.939,41 EUR.

Identificadores internacionales:

BIC/Código SWIFT: CAIXESBBXXX

IBAN: ES05-2100-8073-5622-0017-5281

Y para que así conste y surta efecto ante quien proceda, expide la presente certificación en Sevilla a 07/01/2026.

CAIXABANK, S.A.

Oficina 08688, Centro Instituciones Andalucía

Firmado digitalmente por  
CAIXABANK, S.A.  
Fecha: 07-01-2026 12:11:51 UTC



**ENTIDAD:**

UNICAJA

**IBAN:**

ES92 2103 0742 2300 6000 0016

Ordinal nº

111

Importe (€)

<b>SALDO SEGÚN EXTRACTO BANCARIO</b>	<b>7.652,00</b>
--------------------------------------	-----------------

**AUMENTOS: Cobros contabilizados por el Ayuntamiento y no por Banco**

FECHA

CONCEPTO

IMPORTE PARCIAL

0,00

**AUMENTOS: Pagos contabilizados por el Banco y no por el Ayuntamiento**

FECHA

CONCEPTO

IMPORTE PARCIAL

0,00

**MINORACIONES: Cobros contabilizados por el Banco y no por el Ayuntamiento**

FECHA

CONCEPTO

IMPORTE PARCIAL

7.652,00

31/12/2025

Autoliquidaciones a 31/12/2025 pendientes de contabilizar

7.652,00

**MINORACIONES: Pagos contabilizados por el Ayuntamiento y no por el Banco**

FECHA

CONCEPTO

IMPORTE PARCIAL

0,00

<b>SALDO CONCILIADO</b>	<b>0,00</b>
<b>SALDO SEGÚN LA CONTABILIDAD MUNICIPAL</b>	<b>0,00</b>
<b>DIFERENCIA</b>	<b>0,00</b>

El Interventor

La Tesorera

<b>Código Seguro De Verificación</b>	Xaq1CVFpugmQiPoQo8BnGA==	<b>Estado</b>	<b>Fecha y hora</b>
<b>Firmado Por</b>	Juan Pascual Molina Garrigos	Firmado	13/01/2026 14:16:45
	Reyes Ortega Cervera	Firmado	13/01/2026 12:51:55
<b>Observaciones</b>		<b>Página</b>	3/17
<b>Url De Verificación</b>	<a href="https://portal.dipusevilla.es/vfirmaAytos/code/Xaq1CVFpugmQiPoQo8BnGA==">https://portal.dipusevilla.es/vfirmaAytos/code/Xaq1CVFpugmQiPoQo8BnGA==</a>		



D. María Angeles Pecellin González, INTERVENTOR DE LA  
SUCURSAL 0742 - CASTILLEJA DE LA CUESTA DE LA ENTIDAD  
**UNICAJA BANCO, S.A.**

**CERTIFICA:**


Que, consultados los archivos de esta Entidad, aparece la cuenta número (IBAN) ES92 2103 0742 2300 6000 0016 con un saldo a SU FAVOR el día 31 de diciembre de 2025 de 7.652,00 EUR. Asimismo, dicha cuenta aparece a nombre de:

AYUNTAMIENTO CASTILLEJA DE LA CUESTA, con documentación:  
P4102900J

Y para que así conste, y a petición del interesado, se extiende el presente certificado en CASTILLEJA CUESTA a las 12 horas y 54 minutos del 05 de enero de 2026.



Fdo.: D. María Angeles Pecellin González  
INTERVENTOR, Sucursal: 0742 - CASTILLEJA DE LA CUESTA.



CONCILIACIÓN BANCARIA AL 31/12/2025

**ENTIDAD:**

**BANCO SANTANDER**

**IBAN:**

**ES05 0049 1974 4126 1004 5322**

**Ordinal nº**

**112**

		Importe (€)
<b>SALDO SEGÚN EXTRACTO BANCARIO</b>		<b>4.232,52</b>

**AUMENTOS: Cobros contabilizados por el Ayuntamiento y no por Banco**

**0,00**

FECHA	CONCEPTO	IMPORTE PARCIAL

**AUMENTOS: Pagos contabilizados por el Banco y no por el Ayuntamiento**

**0,00**

FECHA	CONCEPTO	IMPORTE PARCIAL

**MINORACIONES: Cobros contabilizados por el Banco y no por el Ayuntamiento**

**4.032,52**

FECHA	CONCEPTO	IMPORTE PARCIAL
31/12/2025	Ingresos venta localidades a 31/12/2025 pendientes de contabilizar	4.032,52

**MINORACIONES: Pagos contabilizados por el Ayuntamiento y no por el Banco**

**0,00**

FECHA	CONCEPTO	IMPORTE PARCIAL

<b>SALDO CONCILIADO</b>	<b>200,00</b>
<b>SALDO SEGÚN LA CONTABILIDAD MUNICIPAL</b>	<b>200,00</b>
<b>DIFERENCIA</b>	<b>0,00</b>

El Interventor

La Tesorera

Código Seguro De Verificación	/T8t7o/QBugds96HnGCEUA==	Estado	Fecha y hora
Firmado Por	Juan Pascual Molina Garrigos	Firmado	21/01/2026 09:41:26
	Reyes Ortega Cervera	Firmado	21/01/2026 09:17:41
Observaciones		Página	1/1
Url De Verificación	<a href="https://portal.dipusevilla.es/vfirmaAytos/code//T8t7o/QBugds96HnGCEUA==">https://portal.dipusevilla.es/vfirmaAytos/code//T8t7o/QBugds96HnGCEUA==</a>		





## CERTIFICADO DE SALDO

Banco Santander S.A. acredita la información indicada a continuación con relación a la cuenta IBAN: ES0500491974412610045322, SWIFT: BSCHEM

Titulares:  
AYUNTAMIENTO DE CASTILLEJA DE LA CUESTA P4102900J

Saldo acreedor en la fecha de 31-12-2025 de: 4.232,52 EUR.

Este certificado ha sido emitido a petición de AYUNTAMIENTO DE CASTILLEJA DE LA CUESTA y carece de carácter de aval bancario.

Banco Santander S.A.  
2026-01-07 09:35:53

Este documento ha sido generado en formato digital y se ha firmado electrónicamente. Si está consultando una copia impresa del certificado, puede comprobar su autenticidad contrastándolo con la versión digital del mismo.

Agente de Banco Santander, S.A.

07 ENE. 2026

0049 - 1974 - Cl Real, 110  
CASTILLEJA CUESTA



**ENTIDAD:** BANCO SANTANDER  
**IBAN:** ES 77 0049 1974 4929 1004 5331 *Ordinal nº* 113

<b>SALDO SEGÚN EXTRACTO BANCARIO</b>	<b>Importe (€)</b> <b>4.221,92</b>
--------------------------------------	---------------------------------------

**AUMENTOS: Cobros contabilizados por el Ayuntamiento y no por Banco** 0,00

FECHA	CONCEPTO	IMPORTE PARCIAL
-------	----------	-----------------

**AUMENTOS: Pagos contabilizados por el Banco y no por el Ayuntamiento** 0,00

FECHA	CONCEPTO	IMPORTE PARCIAL
-------	----------	-----------------

**MINORACIONES: Cobros contabilizados por el Banco y no por el Ayuntamiento** 4.221,92

FECHA	CONCEPTO	IMPORTE PARCIAL
31/12/2025	Ingresos sede electrónica a 31/12/2025 pendientes de contabilizar	4.221,92

**MINORACIONES: Pagos contabilizados por el Ayuntamiento y no por el Banco** 0,00

FECHA	CONCEPTO	IMPORTE PARCIAL
-------	----------	-----------------

<b>SALDO CONCILIADO</b>	<b>0,00</b>
<b>SALDO SEGÚN LA CONTABILIDAD MUNICIPAL</b>	<b>0,00</b>
<b>DIFERENCIA</b>	<b>0,00</b>

El Interventor

La Tesorera

<b>Código Seguro De Verificación</b>	XaqlCVFpugmQiPoQo8BnGA==	<b>Estado</b>	<b>Fecha y hora</b>	
<b>Firmado Por</b>	Juan Pascual Molina Garrigos	Firmado	13/01/2026 14:16:45	
	Reyes Ortega Cervera	Firmado	13/01/2026 12:51:55	
<b>Observaciones</b>		<b>Página</b>	5/17	
<b>Url De Verificación</b>	<a href="https://portal.dipusevilla.es/vfirmaAytos/code/XaqlCVFpugmQiPoQo8BnGA==">https://portal.dipusevilla.es/vfirmaAytos/code/XaqlCVFpugmQiPoQo8BnGA==</a>			



## CERTIFICADO DE SALDO

Banco Santander S.A. acredita la información indicada a continuación con relación a la cuenta IBAN: ES7700491974492910045331, SWIFT: BSCHESMM

Titulares:  
AYUNTAMIENTO DE CASTILLEJA DE LA CUESTA P4102900J

Saldo acreedor en la fecha de 31-12-2025 de: 4.221,92 EUR.

Este certificado ha sido emitido a petición de AYUNTAMIENTO DE CASTILLEJA DE LA CUESTA y carece de carácter de aval bancario.

Banco Santander S.A.  
2026-01-07 09:34:45

Este documento ha sido generado en formato digital y se ha firmado electrónicamente. Si está consultando una copia impresa del certificado, puede comprobar su autenticidad contrastándolo con la versión digital del mismo.

**Agente de Banco Santander, S.A.**

**07 ENE. 2026**

**0040 - 1974 - Cl Real, 110  
CASTILLEJA CUESTA**



CONCILIACIÓN BANCARIA AL 31/12/2025

**ENTIDAD:**

**BANCO SANTANDER**

**IBAN:**

**ES76 0049 1974 4421 1000 1040**

**Ordinal nº**

**114**

		Importe (€)
<b>SALDO SEGÚN EXTRACTO BANCARIO</b>		<b>1.218,48</b>

**AUMENTOS: Cobros contabilizados por el Ayuntamiento y no por Banco**

**0,00**

FECHA	CONCEPTO	IMPORTE PARCIAL

**AUMENTOS: Pagos contabilizados por el Banco y no por el Ayuntamiento**

**0,00**

FECHA	CONCEPTO	IMPORTE PARCIAL

**MINORACIONES: Cobros contabilizados por el Banco y no por el Ayuntamiento**

**1.018,48**

FECHA	CONCEPTO	IMPORTE PARCIAL
31/12/2025	Autoliquidaciones tributarias a 31/12/2025 pendientes de contabilizar	1.018,48
		0,00
		0,00
		0,00
		0,00
		0,00
		0,00

**MINORACIONES: Pagos contabilizados por el Ayuntamiento y no por el Banco**

**0,00**

FECHA	CONCEPTO	IMPORTE PARCIAL

<b>SALDO CONCILIADO</b>	<b>200,00</b>
<b>SALDO SEGÚN LA CONTABILIDAD MUNICIPAL</b>	<b>200,00</b>
<b>DIFERENCIA</b>	<b>0,00</b>

El Interventor

La Tesorera

Código Seguro De Verificación	ay3xVN6EyiCdf6ewB1LHWQ==	Estado	Fecha y hora
Firmado Por	Juan Pascual Molina Garrigos	Firmado	21/01/2026 09:41:25
Observaciones	Reyes Ortega Cervera	Firmado	21/01/2026 09:21:32
Url De Verificación	https://portal.dipusevilla.es/vfirmaAytos/code/ay3xVN6EyiCdf6ewB1LHWQ==		Página
			1/1





## CERTIFICADO DE SALDO

Banco Santander S.A. acredita la información indicada a continuación con relación a la cuenta IBAN: ES7600491974442110001040, SWIFT: BSCHESMM

Titulares:  
AYUNTAMIENTO DE CASTILLEJA DE LA CUESTA P4102900J

Saldo acreedor en la fecha de 31-12-2025 de: 1.218,48 EUR.

Este certificado ha sido emitido a petición de AYUNTAMIENTO DE CASTILLEJA DE LA CUESTA y carece de carácter de aval bancario.

Banco Santander S.A.  
2026-01-07 09:29:50

Este documento ha sido generado en formato digital y se ha firmado electrónicamente. Si está consultando una copia impresa del certificado, puede comprobar su autenticidad contrastándolo con la versión digital del mismo.

**Agente de Banco Santander, S.A.**

**07 ENE. 2026**

**0049 - 1974 - C/ Real, 110  
CASTILLEJA CUESTA**



Ayuntamiento  
de la  
Castilleja de la Cuesta

CONCILIACIÓN BANCARIA AL 31/12/2025

ENTIDAD:

UNICAJA

IBAN:

ES51 2103 0742 2600 6000 0025

Ordinal nº

115

Importe (€)

<b>SALDO SEGÚN EXTRACTO BANCARIO</b>	<b>25.308,62</b>
--------------------------------------	------------------

**AUMENTOS: Cobros contabilizados por el Ayuntamiento y no por Banco**

0,00

FECHA	CONCEPTO	IMPORTE PARCIAL
-------	----------	-----------------

**AUMENTOS: Pagos contabilizados por el Banco y no por el Ayuntamiento**

0,00

FECHA	CONCEPTO	IMPORTE PARCIAL
-------	----------	-----------------

**MINORACIONES: Cobros contabilizados por el Banco y no por el Ayuntamiento**

25.308,62

FECHA	CONCEPTO	IMPORTE PARCIAL
31/12/2025	Ingresos cta. restringida a 31/12/2025 pendientes de contabilizar	25.308,62
		0,00
		0,00
		0,00
		0,00
		0,00

**MINORACIONES: Pagos contabilizados por el Ayuntamiento y no por el Banco**

0,00

FECHA	CONCEPTO	IMPORTE PARCIAL
-------	----------	-----------------

<b>SALDO CONCILIADO</b>	<b>0,00</b>
<b>SALDO SEGÚN LA CONTABILIDAD MUNICIPAL</b>	<b>0,00</b>
<b>DIFERENCIA</b>	<b>0,00</b>

El Interventor

La Tesorera

<b>Código Seguro De Verificación</b>	Xaq1CVFpugmQiPoQo8BnGA==	<b>Estado</b>	<b>Fecha y hora</b>
<b>Firmado Por</b>	Juan Pascual Molina Garrigos	Firmado	13/01/2026 14:16:45
	Reyes Ortega Cervera	Firmado	13/01/2026 12:51:55
<b>Observaciones</b>		<b>Página</b>	7/17
<b>Url De Verificación</b>	<a href="https://portal.dipusevilla.es/vfirmaAyto/code/Xaq1CVFpugmQiPoQo8BnGA==">https://portal.dipusevilla.es/vfirmaAyto/code/Xaq1CVFpugmQiPoQo8BnGA==</a>		



D. María Angeles Pecellin Gonzalez, INTERVENTOR DE LA  
SUCURSAL 0742 - CASTILLEJA DE LA CUESTA DE LA ENTIDAD  
UNICAJA BANCO, S.A..


**CERTIFICA:**

Que, consultados los archivos de esta Entidad, aparece la cuenta número (IBAN) ES51 2103 0742 2600 6000 0025 con un saldo a SU FAVOR el día 31 de diciembre de 2025 de 25.308,62 EUR. Asimismo, dicha cuenta aparece a nombre de:

AYUNTAMIENTO CASTILLEJA DE LA CUESTA, con documentación: P4102900J

Y para que así conste, y a petición del interesado, se extiende el presente certificado, en CASTILLEJA CUESTA a las 12 horas y 59 minutos del 05 de enero de 2026.

Fdo.: D. Maria Angeles Pecellin Gonzalez  
INTERVENTOR, Sucursal: 0742 - CASTILLEJA DE LA CUESTA.



*Maria Angeles Pecellin Gonzalez*



Ayuntamiento  
de la  
Castilla-La Mancha

CONCILIACIÓN BANCARIA AL 31/12/2025

**ENTIDAD:**

UNICAJA

**IBAN:**

ES10 2103 0742 2900 6000 0034

Ordinal nº

116

Importe (€)

<b>SALDO SEGÚN EXTRACTO BANCARIO</b>	<b>3.149,41</b>
--------------------------------------	-----------------

**AUMENTOS: Cobros contabilizados por el Ayuntamiento y no por Banco**

0,00

FECHA

CONCEPTO

IMPORTE PARCIAL

**AUMENTOS: Pagos contabilizados por el Banco y no por el Ayuntamiento**

0,00

FECHA

CONCEPTO

IMPORTE PARCIAL

**MINORACIONES: Cobros contabilizados por el Banco y no por el Ayuntamiento**

3.149,41

FECHA

CONCEPTO

IMPORTE PARCIAL

31/12/2025 Ingresos cta. restringida a 31/12/2025 pendientes de contabilizar

3.149,41

0,00  
0,00  
0,00  
0,00  
0,00  
0,00

**MINORACIONES: Pagos contabilizados por el Ayuntamiento y no por el Banco**

0,00

FECHA

CONCEPTO

IMPORTE PARCIAL

<b>SALDO CONCILIADO</b>	<b>0,00</b>
<b>SALDO SEGÚN LA CONTABILIDAD MUNICIPAL</b>	<b>0,00</b>
<b>DIFERENCIA</b>	<b>0,00</b>

El Interventor

La Tesorera

<b>Código Seguro De Verificación</b>	Xaq1CVFpugmQiPoQo8BnGA==	<b>Estado</b>	<b>Fecha y hora</b>
<b>Firmado Por</b>	Juan Pascual Molina Garrigos	Firmado	13/01/2026 14:16:45
	Reyes Ortega Cervera	Firmado	13/01/2026 12:51:55
<b>Observaciones</b>		<b>Página</b>	8/17
<b>Url De Verificación</b>	<a href="https://portal.dipusevilla.es/vfirmaAytos/code/Xaq1CVFpugmQiPoQo8BnGA==">https://portal.dipusevilla.es/vfirmaAytos/code/Xaq1CVFpugmQiPoQo8BnGA==</a>		



D. Maria Angeles Pecellin Gonzalez, INTERVENTOR DE LA  
SUCURSAL: 0742 - CASTILLEJA DE LA CUESTA DE LA ENTIDAD  
UNICAJA BANCO, S.A..

**CERTIFICA:**

Que, consultados los archivos de esta Entidad, aparece la cuenta  
número (IBAN) ES10 2103 0742 2900 6000 0034 con un saldo a SU  
FAVOR el día 31 de diciembre de 2025 de 3.149,41 EUR. Asimismo,  
dicha cuenta aparece a nombre de:

AYUNTAMIENTO CASTILLEJA DE LA CUESTA, con documentación:  
P4102900J

Y para que así conste, y a petición del interesado, se extiende el  
presente certificado en CASTILLEJA CUESTA a las 12 horas y 55  
minutos del 05 de enero de 2026.



Fdo.: D. Maria Angeles Pecellin Gonzalez  
INTERVENTOR, Sucursal: 0742 - CASTILLEJA DE LA CUESTA.



Ayuntamiento  
de la  
Castilla-La Mancha

CONCILIACIÓN BANCARIA AL 31/12/2025

**ENTIDAD:**

UNICAJA

**IBAN:**

ES14 2103 0742 2800 3000 6059

Ordinal nº

11 /

Importe (€)

<b>SALDO SEGÚN EXTRACTO BANCARIO</b>	<b>25.804,09</b>
--------------------------------------	------------------

**AUMENTOS: Cobros contabilizados por el Ayuntamiento y no por Banco**

0,00

FECHA

CONCEPTO

IMPORTE PARCIAL

**AUMENTOS: Pagos contabilizados por el Banco y no por el Ayuntamiento**

0,00

FECHA

CONCEPTO

IMPORTE PARCIAL

**MINORACIONES: Cobros contabilizados por el Banco y no por el Ayuntamiento**

25.804,09

FECHA

CONCEPTO

IMPORTE PARCIAL

31/12/2025 Ingresos TPV a 31/12/2025 pendientes de contabilizar

25.804,09

**MINORACIONES: Pagos contabilizados por el Ayuntamiento y no por el Banco**

0,00

FECHA

CONCEPTO

IMPORTE PARCIAL

<b>SALDO CONCILIADO</b>	<b>0,00</b>
<b>SALDO SEGÚN LA CONTABILIDAD MUNICIPAL</b>	<b>0,00</b>
<b>DIFERENCIA</b>	<b>0,00</b>

El Interventor

La Tesorera

<b>Código Seguro De Verificación</b>	Xaq1CVFpugmQiPoQo8BnGA==	<b>Estado</b>	<b>Fecha y hora</b>	
<b>Firmado Por</b>	Juan Pascual Molina Garrigos	Firmado	13/01/2026 14:16:45	
	Reyes Ortega Cervera	Firmado	13/01/2026 12:51:55	
<b>Observaciones</b>		<b>Página</b>	9/17	
<b>Url De Verificación</b>	<a href="https://portal.dipusevilla.es/vfirmaAytos/code/Xaq1CVFpugmQiPoQo8BnGA==">https://portal.dipusevilla.es/vfirmaAytos/code/Xaq1CVFpugmQiPoQo8BnGA==</a>			

D. Maria Angeles Pecellin Gonzalez, INTERVENTOR DE LA  
SUCURSAL 0742 - CASTILLEJA DE LA CUESTA DE LA ENTIDAD  
UNICAJA BANCO, S.A..


**CERTIFICA:**

Que, consultados los archivos de esta Entidad, aparece la cuenta número (IBAN) ES14 2103 0742 2800 3000 6059 con un saldo a SU FAVOR el día 31 de diciembre de 2025 de 25.804,09 EUR. Asimismo, dicha cuenta aparece a nombre de:

AYUNTAMIENTO CASTILLEJA DE LA CUESTA, con documentación: P4102900J

Y para que así conste, y a petición del interesado, se extiende el presente certificado en CASTILLEJA CUESTA a las 12 horas y 57 minutos del 05 de enero de 2026.

Fdo.: D. Maria Angeles Pecellin Gonzalez  
INTERVENTOR, Sucursal: 0742 - CASTILLEJA DE LA CUESTA.





Ayuntamiento  
de la  
Castilla de la Cuesta

CONCILIACIÓN BANCARIA AL 31/12/2025

**ENTIDAD:**

CAIXABANK

**IBAN:**

ES22 2100 8073 5222 0035 3748

Ordinal nº

201

Importe (€)

<b>SALDO SEGÚN EXTRACTO BANCARIO</b>	<b>257.472,43</b>
--------------------------------------	-------------------

**AUMENTOS: Cobros contabilizados por el Ayuntamiento y no por Banco**

0,00

FECHA

CONCEPTO

IMPORTE PARCIAL

**AUMENTOS: Pagos contabilizados por el Banco y no por el Ayuntamiento**

0,00

FECHA

CONCEPTO

IMPORTE PARCIAL

**MINORACIONES: Cobros contabilizados por el Banco y no por el Ayuntamiento**

0,00

FECHA

CONCEPTO

IMPORTE PARCIAL

**MINORACIONES: Pagos contabilizados por el Ayuntamiento y no por el Banco**

61,46

FECHA

CONCEPTO

IMPORTE PARCIAL

24/02/2014	Ch/638,0 Restaurante Los Navarros S.C, fra. 1000021	61,46
------------	---	-------

<b>SALDO CONCILIADO</b>	<b>257.410,97</b>
<b>SALDO SEGÚN LA CONTABILIDAD MUNICIPAL</b>	<b>257.410,97</b>
<b>DIFERENCIA</b>	<b>0,00</b>

El Interventor

La Tesorera

<b>Código Seguro De Verificación</b>	Xaq1CVFpugmQiPoQo8BnGA==	<b>Estado</b>	<b>Fecha y hora</b>
<b>Firmado Por</b>	Juan Pascual Molina Garrigos	Firmado	13/01/2026 14:16:45
	Reyes Ortega Cervera	Firmado	13/01/2026 12:51:55
<b>Observaciones</b>		<b>Página</b>	10/17
<b>Url De Verificación</b>	<a href="https://portal.dipusevilla.es/vfirmaAytos/code/Xaq1CVFpugmQiPoQo8BnGA==">https://portal.dipusevilla.es/vfirmaAytos/code/Xaq1CVFpugmQiPoQo8BnGA==</a>		



CaixaBank, S.A., inscrita con el número 2100 en el Registro de Entidades Financieras del Banco de España, con número de identificación fiscal A-08663619 y domiciliada en Calle Pintor Sorolla, 2-4, de Valencia.

**CERTIFICA**

Que la cuenta número ES22-2100-8073-5222-0035-3748 es titularidad de Ayuntamiento De Castilleja De La Cuesta con CIF P4102900J.

Que en fecha 31/12/2025 el saldo del mencionado depósito es de 257.472,43 EUR.

Identificadores internacionales:

BIC/Código SWIFT: CAIXESBBXXX

IBAN: ES22-2100-8073-5222-0035-3748

Y para que así conste y surta efecto ante quien proceda, expide la presente certificación en Sevilla a 07/01/2026.

CAIXABANK, S.A.

Oficina 08688, Centro Instituciones Andalucía

Firmado digitalmente por  
CAIXABANK, S.A.  
Fecha: 07-01-2026 12:07:37 UTC



Ayuntamiento  
de la  
Castilla de la Cuesta

CONCILIACIÓN BANCARIA AL 31/12/2025

**ENTIDAD:**

UNICAJA

**IBAN:**

ES89 2103 0742 2800 3001 0044

Ordinal nº

204

Importe (€)

<b>SALDO SEGÚN EXTRACTO BANCARIO</b>	<b>3.387.195,14</b>
--------------------------------------	---------------------

**AUMENTOS: Cobros contabilizados por el Ayuntamiento y no por Banco**

0,00

FECHA

CONCEPTO

IMPORTE PARCIAL

**AUMENTOS: Pagos contabilizados por el Banco y no por el Ayuntamiento**

0,00

FECHA

CONCEPTO

IMPORTE PARCIAL

**MINORACIONES: Cobros contabilizados por el Banco y no por el Ayuntamiento**

0,00

FECHA

CONCEPTO

IMPORTE PARCIAL

**MINORACIONES: Pagos contabilizados por el Ayuntamiento y no por el Banco**

0,00

FECHA

CONCEPTO

IMPORTE PARCIAL

<b>SALDO CONCILIADO</b>	<b>3.387.195,14</b>
<b>SALDO SEGÚN LA CONTABILIDAD MUNICIPAL</b>	<b>3.387.195,14</b>
<b>DIFERENCIA</b>	<b>0,00</b>

El Interventor

La Tesorera

<b>Código Seguro De Verificación</b>	Xaq1CVFpugmQiPoQo8BnGA==	<b>Estado</b>	<b>Fecha y hora</b>
<b>Firmado Por</b>	Juan Pascual Molina Garrigos	Firmado	13/01/2026 14:16:45
	Reyes Ortega Cervera	Firmado	13/01/2026 12:51:55
<b>Observaciones</b>		<b>Página</b>	11/17
<b>Url De Verificación</b>	<a href="https://portal.dipusevilla.es/vfirmaAytos/code/Xaq1CVFpugmQiPoQo8BnGA==">https://portal.dipusevilla.es/vfirmaAytos/code/Xaq1CVFpugmQiPoQo8BnGA==</a>		



D. Maria Angeles Pecellin Gonzalez, INTERVENTOR DE LA  
SUCURSAL 0742 - CASTILLEJA DE LA CUESTA DE LA ENTIDAD  
UNICAJA BANCO, S.A..

**CERTIFICA:**

Que, consultados los archivos de esta Entidad, aparece la cuenta  
número (IBAN) ES89 2103 0742 2800 3001 0044 con un saldo a SU  
FAVOR el día 31 de diciembre de 2025 de 3.387.195,14 EUR.  
Asimismo, dicha cuenta aparece a nombre de:

AYUNTAMIENTO CASTILLEJA DE LA CUESTA, con documentación:  
P4102900J

Y para que así conste, y a petición del interesado, se extiende el  
presente certificado en CASTILLEJA CUESTA a las 12 horas y 36  
minutos del 05 de enero de 2026.

Fdo.: D. Maria Angeles Pecellin Gonzalez  
INTERVENTOR, Sucursal: 0742 - CASTILLEJA DE LA CUESTA.





Ayuntamiento  
de la  
Castilleja de la Cuesta

CONCILIACIÓN BANCARIA AL 31/12/2025

**ENTIDAD:**

UNICAJA

**IBAN:**

ES 77 2103 0742 2600 3000 9564

Ordinal nº

205

Importe (€)

<b>SALDO SEGÚN EXTRACTO BANCARIO</b>	<b>310.467,76</b>
--------------------------------------	-------------------

**AUMENTOS: Cobros contabilizados por el Ayuntamiento y no por Banco**

0,00

FECHA

CONCEPTO

IMPORTE PARCIAL

**AUMENTOS: Pagos contabilizados por el Banco y no por el Ayuntamiento**

0,00

FECHA

CONCEPTO

IMPORTE PARCIAL

**MINORACIONES: Cobros contabilizados por el Banco y no por el Ayuntamiento**

0,00

FECHA

CONCEPTO

IMPORTE PARCIAL

**MINORACIONES: Pagos contabilizados por el Ayuntamiento y no por el Banco**

0,00

FECHA

CONCEPTO

IMPORTE PARCIAL

<b>SALDO CONCILIADO</b>	<b>310.467,76</b>
<b>SALDO SEGÚN LA CONTABILIDAD MUNICIPAL</b>	<b>310.467,76</b>
<b>DIFERENCIA</b>	<b>0,00</b>

El Interventor

La Tesorera

<b>Código Seguro De Verificación</b>	Xaq1CVFpugmQiPoQo8BnGA==	<b>Estado</b>	<b>Fecha y hora</b>
<b>Firmado Por</b>	Juan Pascual Molina Garrigos	Firmado	13/01/2026 14:16:45
	Reyes Ortega Cervera	Firmado	13/01/2026 12:51:55
<b>Observaciones</b>		<b>Página</b>	12/17
<b>Url De Verificación</b>	<a href="https://portal.dipusevilla.es/vfirmaAytos/code/Xaq1CVFpugmQiPoQo8BnGA==">https://portal.dipusevilla.es/vfirmaAytos/code/Xaq1CVFpugmQiPoQo8BnGA==</a>		



D. Maria Angeles Pecellin Gonzalez, INTERVENTOR DE LA  
SUCURSAL 0742 - CASTILLEJA DE LA CUESTA DE LA ENTIDAD  
**UNICAJA BANCO, S.A..**

**CERTIFICA:**

Que, consultados los archivos de esta Entidad, aparece la cuenta número (IBAN) ES78 2103 0742 2600 3000 9564 con un saldo a SU FAVOR el día 31 de diciembre de 2025 de 310.467,76 EUR. Asimismo, dicha cuenta aparece a nombre de:

AYUNTAMIENTO CASTILLEJA DE LA CUESTA, con documentación: P4102900J

Y para que así conste, y a petición del interesado, se extiende el presente certificado en CASTILLEJA CUESTA a las 12 horas y 58 minutos del 05 de enero de 2026:

Fdo.: D. Maria Angeles Pecellin Gonzalez  
INTERVENTOR, Sucursal: 0742 - CASTILLEJA DE LA CUESTA.





**Ayuntamiento  
de la  
Castilla-La Mancha**

CONCILIACIÓN BANCARIA AL 31/12/2025

**ENTIDAD:** UNICAJA Ordinal nº 206  
**IBAN:** ES89 2103 0742 2100 3001 1249 Importe (€)

<b>SALDO SEGÚN EXTRACTO BANCARIO</b>	<b>65.346,33</b>
--------------------------------------	------------------

**AUMENTOS: Cobros contabilizados por el Ayuntamiento y no por Banco** 0,00

FECHA	CONCEPTO	IMPORTE PARCIAL	
-------	----------	-----------------	--

**AUMENTOS: Pagos contabilizados por el Banco y no por el Ayuntamiento** 0,00

FECHA	CONCEPTO	IMPORTE PARCIAL	
-------	----------	-----------------	--

**MINORACIONES: Cobros contabilizados por el Banco y no por el Ayuntamiento** 0,00

FECHA	CONCEPTO	IMPORTE PARCIAL	
-------	----------	-----------------	--

**MINORACIONES: Pagos contabilizados por el Ayuntamiento y no por el Banco** 0,00

FECHA	CONCEPTO	IMPORTE PARCIAL	
-------	----------	-----------------	--

<b>SALDO CONCILIADO</b>	<b>65.346,33</b>
<b>SALDO SEGÚN LA CONTABILIDAD MUNICIPAL</b>	<b>65.346,33</b>
<b>DIFERENCIA</b>	<b>0,00</b>

El Interventor

La Tesorera

<b>Código Seguro De Verificación</b>	Xaq1CVFpugmQiPoQo8BnGA==	<b>Estado</b>	Fecha y hora	
<b>Firmado Por</b>	Juan Pascual Molina Garrigos	Firmado	13/01/2026 14:16:45	
	Reyes Ortega Cervera	Firmado	13/01/2026 12:51:55	
<b>Observaciones</b>		<b>Página</b>	14/17	
<b>Url De Verificación</b>	<a href="https://portal.dipusevilla.es/vfirmaAytos/code/Xaq1CVFpugmQiPoQo8BnGA==">https://portal.dipusevilla.es/vfirmaAytos/code/Xaq1CVFpugmQiPoQo8BnGA==</a>			

D. Maria Angeles Pecellin Gonzalez, INTERVENTOR DE LA  
SUCURSAL 0742 - CASTILLEJA DE LA CUESTA DE LA ENTIDAD  
UNICAJA BANCO, S.A..


**CERTIFICA:**

Que, consultados los archivos de esta Entidad, aparece la cuenta  
número (IBAN) ES95 2103 0742 2100 3001 1249 con un saldo a SU  
FAVOR el día 31 de diciembre de 2025 de 65.346,33 EUR.  
Asimismo, dicha cuenta aparece a nombre de:

AYUNTAMIENTO CASTILLEJA DE LA CUESTA, con documentación:  
P4102900J

Y para que así conste, y a petición del interesado, se extiende el  
presente certificado en CASTILLEJA CUESTA a las 12 horas y 57  
minutos del 05 de enero de 2026.

Fdo.: D. Maria Angeles Pecellin Gonzalez  
INTERVENTOR, Sucursal: 0742 - CASTILLEJA DE LA CUESTA.





ENTIDAD:

UNICAJA

IBAN:

ES73 2103 0742 2300 3000 7085

Ordinal nº

207

Importe (€)

<b>SALDO SEGÚN EXTRACTO BANCARIO</b>	<b>465.680,79</b>
--------------------------------------	-------------------

**AUMENTOS: Cobros contabilizados por el Ayuntamiento y no por Banco**

0,00

FECHA

CONCEPTO

IMPORTE PARCIAL

**AUMENTOS: Pagos contabilizados por el Banco y no por el Ayuntamiento**

0,00

FECHA

CONCEPTO

IMPORTE PARCIAL

**MINORACIONES: Cobros contabilizados por el Banco y no por el Ayuntamiento**

0,00

FECHA

CONCEPTO

IMPORTE PARCIAL

**MINORACIONES: Pagos contabilizados por el Ayuntamiento y no por el Banco**

0,00

FECHA

CONCEPTO

IMPORTE PARCIAL

--

<b>SALDO CONCILIADO</b>	<b>465.680,79</b>
<b>SALDO SEGÚN LA CONTABILIDAD MUNICIPAL</b>	<b>465.680,79</b>
<b>DIFERENCIA</b>	<b>0,00</b>

El Interventor

La Tesorera

<b>Código Seguro De Verificación</b>	Xaq1CVFpugmQiPoQo8BnGA==	<b>Estado</b>	<b>Fecha y hora</b>
<b>Firmado Por</b>	Juan Pascual Molina Garrigos	Firmado	13/01/2026 14:16:45
	Reyes Ortega Cervera	Firmado	13/01/2026 12:51:55
<b>Observaciones</b>		<b>Página</b>	13/17
<b>Url De Verificación</b>	<a href="https://portal.dipusevilla.es/vfirmaAytos/code/Xaq1CVFpugmQiPoQo8BnGA==">https://portal.dipusevilla.es/vfirmaAytos/code/Xaq1CVFpugmQiPoQo8BnGA==</a>		



**D. Maria Angeles Pecellin Gonzalez, INTERVENTOR DE LA  
SUCURSAL 0742 - CASTILLEJA DE LA CUESTA DE LA ENTIDAD  
UNICAJA BANCO, S.A..**

**CERTIFICA:**

Que, consultados los archivos de esta Entidad, aparece la cuenta número (IBAN) ES73 2103 0742 2300 3000 7085 con un saldo a SU FAVOR el día 31 de diciembre de 2025 de 465.680,79 EUR. Asimismo, dicha cuenta aparece a nombre de:

**AYUNTAMIENTO CASTILLEJA DE LA CUESTA, con documentación:  
P4102900J**

Y para que así conste, y a petición del interesado, se extiende el presente certificado en CASTILLEJA CUESTA a las 12 horas y 53 minutos del 05 de enero de 2026.



**Fdo.: D. Maria Angeles Pecellin Gonzalez  
INTERVENTOR, Sucursal: 0742 - CASTILLEJA DE LA CUESTA.**



**ENTIDAD:**

UNICAJA

**IBAN:**

ES56 2103 0742 2600 3001 4228

**Ordinal nº**

208

**Importe (€)**

<b>SALDO SEGÚN EXTRACTO BANCARIO</b>	<b>40.353,65</b>
--------------------------------------	------------------

**AUMENTOS: Cobros contabilizados por el Ayuntamiento y no por Banco**

**0,00**

FECHA

CONCEPTO

IMPORTE PARCIAL

**AUMENTOS: Pagos contabilizados por el Banco y no por el Ayuntamiento**

**0,00**

FECHA

CONCEPTO

IMPORTE PARCIAL

**MINORACIONES: Cobros contabilizados por el Banco y no por el Ayuntamiento**

**0,00**

FECHA

CONCEPTO

IMPORTE PARCIAL

**MINORACIONES: Pagos contabilizados por el Ayuntamiento y no por el Banco**

**2.444,61**

FECHA

CONCEPTO

IMPORTE PARCIAL

26/12/2025 CH/ 759.3 CARMEN MÍGUEZ VILLAR  
26/12/2025 CH/ 760.4 HELIODORO REBOLLO MANGAS

1.038,22

1.406,39

<b>SALDO CONCILIADO</b>	<b>37.909,04</b>
<b>SALDO SEGÚN LA CONTABILIDAD MUNICIPAL</b>	<b>37.909,04</b>
<b>DIFERENCIA</b>	<b>0,00</b>

El Interventor

La Tesorera

<b>Código Seguro De Verificación</b>	brPzeONXzWdX/p6bMtYPgg==	<b>Estado</b>	<b>Fecha y hora</b>	
<b>Firmado Por</b>	Juan Pascual Molina Garrigos	Firmado	12/05/2026 10:30:15	
	Reyes Ortega Cervera	Firmado	12/05/2026 10:29:12	
<b>Observaciones</b>		<b>Página</b>	1/1	
<b>Url De Verificación</b>	<a href="https://portal.dipusevilla.es/vfirmaAytos/code/brPzeONXzWdX%2Fp6bMtYPgg%3D%3D">https://portal.dipusevilla.es/vfirmaAytos/code/brPzeONXzWdX%2Fp6bMtYPgg%3D%3D</a>			
<b>Normativa</b>	Este informe tiene carácter de copia electrónica auténtica con validez y eficacia administrativa de ORIGINAL (art. 27 Ley 39/2015).			

D. Maria Angeles Pecellin Gonzalez, INTERVENTOR DE LA  
SUCURSAL 0742 - CASTILLEJA DE LA CUESTA DE LA ENTIDAD  
**UNICAJA BANCO, S.A.**


**CERTIFICA:**

Que, consultados los archivos de esta Entidad, aparece la cuenta número (IBAN) ES56 2103 0742 2600 3001 4228 con un saldo a SU FAVOR el día 31 de diciembre de 2025 de 40.353,65 EUR. Asimismo, dicha cuenta aparece a nombre de:

AYUNTAMIENTO CASTILLEJA DE LA CUESTA, con documentación: P4102900J

Y para que así conste, y a petición del interesado, se extiende el presente certificado en CASTILLEJA CUESTA a las 12 horas y 59 minutos del 05 de enero de 2026.

Fdo.: D. Maria Angeles Pecellin Gonzalez  
INTERVENTOR, Sucursal: 0742 - CASTILLEJA DE LA CUESTA.





**ENTIDAD:**

BANCO SANTANDER

**IBAN:**

ES55 0049 19/4 4027 1000 1031

Ordinal nº

212

Importe (€)

<b>SALDO SEGÚN EXTRACTO BANCARIO</b>	<b>164.791,35</b>
--------------------------------------	-------------------

**AUMENTOS: Cobros contabilizados por el Ayuntamiento y no por Banco**

FECHA

CONCEPTO

IMPORTE PARCIAL

0,00

**AUMENTOS: Pagos contabilizados por el Banco y no por el Ayuntamiento**

FECHA

CONCEPTO

IMPORTE PARCIAL

0,00

**MINORACIONES: Cobros contabilizados por el Banco y no por el Ayuntamiento**

FECHA

CONCEPTO

IMPORTE PARCIAL

0,00

**MINORACIONES: Pagos contabilizados por el Ayuntamiento y no por el Banco**

FECHA

CONCEPTO

IMPORTE PARCIAL

0,00

<b>SALDO CONCILIADO</b>	<b>164.791,35</b>
<b>SALDO SEGÚN LA CONTABILIDAD MUNICIPAL</b>	<b>164.791,35</b>
<b>DIFERENCIA</b>	<b>0,00</b>

El Interventor

La Tesorera

<b>Código Seguro De Verificación</b>	Xaq1CVFpugmQiPoQo8BnGA==	<b>Estado</b>	<b>Fecha y hora</b>	
<b>Firmado Por</b>	Juan Pascual Molina Garrigos	Firmado	13/01/2026 14:16:45	
	Reyes Ortega Cervera	Firmado	13/01/2026 12:51:55	
<b>Observaciones</b>		<b>Página</b>	15/17	
<b>Url De Verificación</b>	<a href="https://portal.dipusevilla.es/vfirma/ytos/code/Xaq1CVFpugmQiPoQo8BnGA==">https://portal.dipusevilla.es/vfirma/ytos/code/Xaq1CVFpugmQiPoQo8BnGA==</a>			



## CERTIFICADO DE SALDO

Banco Santander S.A. acredita la información indicada a continuación con relación a la cuenta IBAN: ES5500491974402710001031, SWIFT: BSCHESMM

Titulares:  
AYUNTAMIENTO DE CASTILLEJA DE LA CUESTA P4102900J

Saldo acreedor en la fecha de 31-12-2025 de: 164.791,35 EUR.

Este certificado ha sido emitido a petición de AYUNTAMIENTO DE CASTILLEJA DE LA CUESTA y carece de carácter de aval bancario.

Banco Santander S.A.  
2026-01-07 09:30:34

Este documento ha sido generado en formato digital y se ha firmado electrónicamente. Si está consultando una copia impresa del certificado, puede comprobar su autenticidad contrastándolo con la versión digital del mismo.

**Agente de Banco Santander, S.A.**

**07 ENE. 2026**

**0049 - 1974 - CI Real. TM  
CASTILLEJA CUESTA**



D. Maria Angeles Pecellin Gonzalez, INTERVENTOR DE LA  
SUCURSAL 0742 - CASTILLEJA DE LA CUESTA DE LA ENTIDAD  
**UNICAJA BANCO, S.A.**

**CERTIFICA:**

Que, consultados los archivos de esta Entidad, aparece la cuenta número (IBAN) ES95 2103 0742 2100 3000 0288 con un saldo a SU FAVOR el día 31 de diciembre de 2025 de 8.723.424,87 EUR. Asimismo, dicha cuenta aparece a nombre de:

AYUNTAMIENTO CASTILLEJA DE LA CUESTA, con documentación: P4102900J.

Y para que así conste, y a petición del interesado, se extiende el presente certificado en CASTILLEJA CUESTA a las 12 horas y 35 minutos del 05 de enero de 2026.

Fdo.: D. Maria Angeles Pecellin Gonzalez  
INTERVENTOR, Sucursal: 0742 - CASTILLEJA DE LA CUESTA.





Ayuntamiento  
de la  
Castilleja de la Cuesta

## 7.4 Estado de la Deuda

LIQUIDACIÓN EJERCICIO 2025.- ESTADO DE LA DEUDA

Deuda a largo plazo

Nº	Entidad	Nº Operación	Importe inicial Operación	Saldo vivo a 01/01/25	Operaciones concertadas	Amortizaciones de capital	Saldo vivo a 31/12/25
1	DIPUTACIÓN DE SEVILLA (FONDOS FEAR'025)				2.000.000,00	0,00	2.000.000,00
Total Operaciones Financieras a Largo Plazo				0,00	2.000.000,00	0,00	2.000.000,00

Deuda a corto plazo

Nº	Concepto			Saldo vivo a 01/01/25	Operaciones previstas	Operaciones a cancelar	Saldo vivo a 31/12/25
Total Operaciones Financieras a Corto Plazo				0,00	0,00	0,00	0,00
TOTAL DEUDA FINANCIERA A LARGO Y CORTO PLAZO				0,00	2.000.000,00	0,00	2.000.000,00

Deuda por Reintegros derivados de la Liquidación Definitiva de la Participación en los Tributos del Estado.

Nº	Nº Operación	Saldo vivo a 01/01/25	Reintegros	Saldo vivo a 31/12/25
TOTALES		0,00	0,00	0,00

Derechos Reconocidos por Operaciones Corrientes del último Presupuesto Liquidado (2025)

17.023.878,21

% Deuda Financiera Viva sobre Liquidación Ppto. Cte. último ejercicio liquidado	0,00%			11,75%
% Deuda Viva, (incluida Reintegros PIE), sobre Liquidación Ppto. Cte. último ejercicio liquidado	0,00%			11,75%



Ayuntamiento  
de la  
Castilleja de la Cuesta

# 7.5.- Cuenta de Recaudación de O.P.A.E.F., Ejercicio 2025.

# **CUENTA RECAUDATORIA EJERCICIO 2.025**

## **CASTILLEJA DE LA CUESTA**



CIF : P4102900J

En Sevilla a, 31 de Diciembre de 2.025

**SERVICIO DE TESORERÍA Y CONTABILIDAD**

**Sr. /Sra INTERVENTOR /A**

**EXCMO. AYUNTAMIENTO DE CASTILLEJA DE LA CUESTA**

**Estimado/a Sr./a :**

Adjunto le remito Cuenta Recaudatoria del Ejercicio 2.025 y previsión de anticipos correspondientes al Ejerc. 2.026 . Una vez revisada, rogamos nos remitan el certificado de aprobación .

Atentamente,

**Sevilla a 19 de diciembre de 2025**

**SERVICIO DE TESORERÍA Y CONTABILIDAD**

## **INDICE**

- 1.- Cuenta Recaudatoria Ejerc. 2.025**
- 2.- Cuenta I.A.E. Parte Municipal**
- 3.- Cargos Contraídos**
- 4.- Datas Formalizadas**
- 5.- Resumen Liquidaciones Efect.**
- 6.- Liquidaciones ejercicio**
- 7.- Cta. Efectivo**
- 8.- Cta. Efectivo Agrupada**
- 9.- Expte. Devolución descontados**
- 10.- Extes. Compensados.**
- 11.- Anticipos desglose por conceptos**
- 12.- Aplicaciones Anticipos Ordinarios**
- 13.- Ant. desglose concep. Ej. 2.026**
- 14.- Retenciones previstas Ej. 2.026**

**CUENTA RECAUDATORIA TOTAL**

**CUENTA RECAUDATORIA POR EJERCICIO  
PRESUPUESTARIO**

**(TOTALES EJ. PPTO)**

**ENTIDAD: 029 CASTILLEJA DE LA CUESTA**

**EJERCICIO 2.025**

CUENTA2025PPTO-2

PPTO	CARGO	DATAS	VOLUNTARIA	EJECUTIVA	RECARGO	PENDIENTE	
TOTALES PPTO.....	2.011	154,62	0,00 0,00	0,00 0,00	154,62	30,92 100,00	0,00
TOTALES PPTO.....	2.012	3.654,33	3.654,33 100,00	0,00 0,00	0,00	0,00 100,00	0,00
TOTALES PPTO.....	2.013	16.165,16	15.136,98 93,64	0,00 0,00	548,53	37,69 97,03	479,65
TOTALES PPTO.....	2.014	18.398,86	17.305,01 94,05	0,00 0,00	393,17	46,27 96,19	700,68
TOTALES PPTO.....	2.015	37.337,16	33.462,27 89,62	0,00 0,00	3.187,27	320,37 98,16	687,62
TOTALES PPTO.....	2.016	55.338,98	51.338,91 92,77	0,00 0,00	1.709,37	219,30 95,86	2.290,70
TOTALES PPTO.....	2.017	57.157,22	4.108,68 7,19	0,00 0,00	7.321,58	1.386,96 20,00	45.726,96
TOTALES PPTO.....	2.018	68.836,91	4.141,95 6,02	0,00 0,00	10.598,78	1.931,52 21,41	54.096,18
TOTALES PPTO.....	2.019	93.094,64	18.588,48 19,97	84,77 0,11	16.534,09	2.224,11 37,82	57.887,30
TOTALES PPTO.....	2.020	195.438,58	67.277,81 34,42	447,81 0,35	24.726,71	3.387,43 47,31	102.986,25
TOTALES PPTO.....	2.021	202.188,44	2.621,97 1,30	0,00 0,00	29.438,31	4.852,81 15,86	170.128,16
TOTALES PPTO.....	2.022	214.039,95	4.443,76 2,08	364,02 0,17	28.646,18	5.452,00 15,63	180.585,99
TOTALES PPTO.....	2.023	313.978,88	3.692,59 1,18	2.763,97 0,89	52.059,82	9.083,80 18,64	255.462,50
TOTALES PPTO.....	2.024	927.456,98	236.464,61 25,50	218.179,32 31,57	214.852,91	35.226,13 72,19	257.960,14
TOTALES PPTO.....	2.025	6.962.884,95	257.570,52 3,70	5.497.398,23 81,99	295.045,90	33.663,92 86,89	912.870,30
<b>TOTALES :</b>		<b>9.166.125,66</b>	<b>719.807,87</b>	<b>5.719.238,12</b>	<b>685.217,24</b>	<b>97.863,23</b>	<b>2.041.862,43</b>

En Sevilla a 31 de diciembre de 2.025

**SERVICIO DE TESORERÍA Y CONTABILIDA**

**MOD. 4: CUENTA RECAUDATORIA****RESUMEN TOTAL POR AÑOS****ENTIDAD : 29 CASTILLEJA DE LA CUESTA****EJERCICIO 2.025**

I:CUENTA2025TAÑOMUNIC

AÑOS.	PTE.CTA.ANT	CARGO INC.	DATAS		VOLUNTARIA		EJECUTIVA		RECARGO	PENDIENTE
AÑO 2.011	154,62	0,00	0,00	0,00	0,00	0,00	154,62	100,00	30,92	0,00
AÑO 2.012	3.654,33	0,00	3.654,33	100,00	0,00	0,00	0,00	0,00	0,00	0,00
AÑO 2.013	16.165,16	0,00	15.136,98	93,64	0,00	0,00	548,53	53,35	37,69	479,65
AÑO 2.014	18.624,31	0,00	17.530,46	94,13	0,00	0,00	393,17	35,94	46,27	700,68
AÑO 2.015	37.985,36	0,00	34.110,47	89,80	0,00	0,00	3.187,27	82,25	320,37	687,62
AÑO 2.016	55.770,45	0,00	50.676,94	90,87	0,00	0,00	1.709,37	33,56	219,30	3.384,14
AÑO 2.017	56.052,10	0,00	3.897,00	6,95	0,00	0,00	7.321,58	14,04	1.386,96	44.833,52
AÑO 2.018	85.915,56	0,00	10.984,23	12,78	0,00	0,00	10.916,06	14,57	1.955,52	64.015,27
AÑO 2.019	93.934,01	0,00	20.383,29	21,70	84,77	0,12	17.778,72	24,20	2.452,00	55.687,23
AÑO 2.020	188.989,99	0,00	58.640,72	31,03	447,81	0,34	24.094,65	18,55	3.321,51	105.806,81
AÑO 2.021	260.103,86	0,00	2.794,73	1,07	0,00	0,00	33.227,82	12,91	5.609,26	224.081,31
AÑO 2.022	225.451,21	0,00	4.443,76	1,97	364,02	0,16	28.816,50	13,06	5.440,52	191.826,93
AÑO 2.023	268.311,96	13.473,87	4.143,06	1,47	2.763,97	1,00	61.396,03	22,34	10.601,34	213.482,77
AÑO 2.024	892.127,79	100.584,32	251.217,85	25,31	257.167,97	34,68	221.101,82	45,65	35.444,97	263.224,47
AÑO 2.025	0,00	6.848.826,76	242.194,05	3,54	5.458.409,58	82,62	274.571,10	23,91	30.996,60	873.652,03
<b>TOTALES :</b>	<b>2.203.240,71</b>	<b>6.962.884,95</b>	<b>719.807,87</b>	<b>7,85</b>	<b>5.719.238,12</b>	<b>67,71</b>	<b>685.217,24</b>	<b>25,13</b>	<b>97.863,23</b>	<b>2.041.862,43</b>

En Sevilla a 31 de diciembre de 2.025

**SERVICIO DE TESORERÍA Y CONTABILIDA**

**CUENTA RECAUDATORIA****RESUMEN TOTAL POR CONCEPTOS y AÑO EJECICIO 2.025**

ENTIDAD: 29 CASTILLEJA DE LA CUESTA

AÑO : 2011

CUENTA2025TCONCEPaño-2

CONCEPTO	PTE.CTA.ANT	CARGO INC.	DATAS		VOLUNTARIA		PPAL		RECARGO	PENDIENTE
10 OTROS ARBITRIOS	154,62	0,00	0,00	0,00	0,00	0,00	154,62	100,00	30,92	0,00
<b>TOTALES :</b>	<b>154,62</b>	<b>0,00</b>	<b>0,00</b>	<b>0,00</b>	<b>0,00</b>	<b>0,00</b>	<b>154,62</b>	<b>100,00</b>	<b>30,92</b>	<b>0,00</b>

En Sevilla a 31 de diciembre de 2.025

SERVICIO DE TESORERÍA Y CONTABILIDAD

**CUENTA RECAUDATORIA****RESUMEN TOTAL POR CONCEPTOS y AÑO EJECICIO 2.025**

ENTIDAD: 29 CASTILLEJA DE LA CUESTA

AÑO : 2012

CUENTA2025TCONCEPaño-2

CONCEPTO	PTE.CTA.ANT	CARGO INC.	DATAS		VOLUNTARIA		PPAL		RECARGO	PENDIENTE
3 IBI. URBANA	3.654,33	0,00	3.654,33	100,00	0,00	0,00	0,00	0,00	0,00	0,00
<b>TOTALES :</b>	<b>3.654,33</b>	<b>0,00</b>	<b>3.654,33</b>	<b>100,00</b>	<b>0,00</b>	<b>0,00</b>	<b>0,00</b>	<b>0,00</b>	<b>0,00</b>	<b>0,00</b>

En Sevilla a 31 de diciembre de 2.025

SERVICIO DE TESORERÍA Y CONTABILIDAD

**CUENTA RECAUDATORIA****RESUMEN TOTAL POR CONCEPTOS y AÑO EJECICIO 2.025**

ENTIDAD: 29 CASTILLEJA DE LA CUESTA

AÑO : 2013

CUENTA2025TCONCEPaño-2

CONCEPTO	PTE.CTA.ANT	CARGO INC.	DATAS		VOLUNTARIA		PPAL		RECARGO	PENDIENTE
3 IBI. URBANA	15.746,34	0,00	15.136,98	96,13	0,00	0,00	424,79	69,71	12,94	184,57
6 I.V.T.M.	240,98	0,00	0,00	0,00	0,00	0,00	123,74	51,35	24,75	117,24
10 OTROS ARBITRIOS	177,84	0,00	0,00	0,00	0,00	0,00	0,00	0,00	0,00	177,84
<b>TOTALES :</b>	<b>16.165,16</b>	<b>0,00</b>	<b>15.136,98</b>	<b>93,64</b>	<b>0,00</b>	<b>0,00</b>	<b>548,53</b>	<b>53,35</b>	<b>37,69</b>	<b>479,65</b>

En Sevilla a 31 de diciembre de 2.025

SERVICIO DE TESORERÍA Y CONTABILIDAD

**CUENTA RECAUDATORIA****RESUMEN TOTAL POR CONCEPTOS y AÑO EJECICIO 2.025**

ENTIDAD: 29 CASTILLEJA DE LA CUESTA

AÑO : 2014

CUENTA2025TCONCEPaño-2

CONCEPTO	PTE.CTA.ANT	CARGO INC.	DATAS		VOLUNTARIA		PPAL		RECARGO	PENDIENTE
3 IBI. URBANA	17.889,49	0,00	17.407,10	97,30	0,00	0,00	269,43	55,85	21,52	212,96
6 I.V.T.M.	433,62	0,00	0,00	0,00	0,00	0,00	123,74	28,54	24,75	309,88
10 OTROS ARBITRIOS	301,20	0,00	123,36	40,96	0,00	0,00	0,00	0,00	0,00	177,84
<b>TOTALES :</b>	<b>18.624,31</b>	<b>0,00</b>	<b>17.530,46</b>	<b>94,13</b>	<b>0,00</b>	<b>0,00</b>	<b>393,17</b>	<b>35,94</b>	<b>46,27</b>	<b>700,68</b>

En Sevilla a 31 de diciembre de 2.025

SERVICIO DE TESORERÍA Y CONTABILIDAD

**CUENTA RECAUDATORIA****RESUMEN TOTAL POR CONCEPTOS y AÑO EJECICIO 2.025****ENTIDAD:** 29 **CASTILLEJA DE LA CUESTA****AÑO :** 2015

CUENTA2025TCONCEPaño-2

CONCEPTO	PTE.CTA.ANT	CARGO INC.	DATAS		VOLUNTARIA		PPAL		RECARGO	PENDIENTE
2 I.A.E.	532,91	0,00	532,91	100,00	0,00	0,00	0,00	0,00	0,00	0,00
3 IBI. URBANA	32.340,75	0,00	29.149,66	90,13	0,00	0,00	3.063,53	96,00	295,62	127,56
6 I.V.T.M.	321,30	0,00	123,74	38,51	0,00	0,00	123,74	62,63	24,75	73,82
10 OTROS ARBITRIOS	4.310,40	0,00	3.824,16	88,72	0,00	0,00	0,00	0,00	0,00	486,24
11 MULTAS CIRCULACION	480,00	0,00	480,00	100,00	0,00	0,00	0,00	0,00	0,00	0,00
<b>TOTALES :</b>	<b>37.985,36</b>	<b>0,00</b>	<b>34.110,47</b>	<b>89,80</b>	<b>0,00</b>	<b>0,00</b>	<b>3.187,27</b>	<b>82,25</b>	<b>320,37</b>	<b>687,62</b>

En Sevilla a 31 de diciembre de 2.025

**SERVICIO DE TESORERÍA Y CONTABILIDAD****CUENTA RECAUDATORIA****RESUMEN TOTAL POR CONCEPTOS y AÑO EJECICIO 2.025****ENTIDAD:** 29 **CASTILLEJA DE LA CUESTA****AÑO :** 2016

CUENTA2025TCONCEPaño-2

CONCEPTO	PTE.CTA.ANT	CARGO INC.	DATAS		VOLUNTARIA		PPAL		RECARGO	PENDIENTE
2 I.A.E.	532,91	0,00	532,91	100,00	0,00	0,00	0,00	0,00	0,00	0,00
3 IBI. URBANA	34.836,17	0,00	32.389,46	92,98	0,00	0,00	1.101,89	45,04	121,06	1.344,82
6 I.V.T.M.	6.049,25	0,00	5.643,85	93,30	0,00	0,00	15,20	3,75	3,04	390,20
10 OTROS ARBITRIOS	12.066,20	0,00	10.624,80	88,05	0,00	0,00	592,28	41,09	95,20	849,12
11 MULTAS CIRCULACION	1.580,00	0,00	780,00	49,37	0,00	0,00	0,00	0,00	0,00	800,00
15 PLUSVALIAS	705,92	0,00	705,92	100,00	0,00	0,00	0,00	0,00	0,00	0,00
<b>TOTALES :</b>	<b>55.770,45</b>	<b>0,00</b>	<b>50.676,94</b>	<b>90,87</b>	<b>0,00</b>	<b>0,00</b>	<b>1.709,37</b>	<b>33,56</b>	<b>219,30</b>	<b>3.384,14</b>

En Sevilla a 31 de diciembre de 2.025

**SERVICIO DE TESORERÍA Y CONTABILIDAD**

**CUENTA RECAUDATORIA****RESUMEN TOTAL POR CONCEPTOS y AÑO EJECICIO 2.025****ENTIDAD:** 29 **CASTILLEJA DE LA CUESTA****AÑO :** 2017

CUENTA2025TCONCEPaño-2

CONCEPTO	PTE.CTA.ANT	CARGO INC.	DATAS		VOLUNTARIA		PPAL		RECARGO	PENDIENTE
2 I.A.E.	790,17	0,00	790,17	100,00	0,00	0,00	0,00	0,00	0,00	0,00
3 IBI. URBANA	32.844,88	0,00	208,56	0,63	0,00	0,00	4.409,28	13,51	804,45	28.227,04
6 I.V.T.M.	6.336,91	0,00	212,75	3,36	0,00	0,00	551,46	9,00	110,27	5.572,70
10 OTROS ARBITRIOS	11.020,14	0,00	2.405,52	21,83	0,00	0,00	1.280,84	14,87	256,24	7.333,78
11 MULTAS CIRCULACION	5.060,00	0,00	280,00	5,53	0,00	0,00	1.080,00	22,59	216,00	3.700,00
<b>TOTALES :</b>	<b>56.052,10</b>	<b>0,00</b>	<b>3.897,00</b>	<b>6,95</b>	<b>0,00</b>	<b>0,00</b>	<b>7.321,58</b>	<b>14,04</b>	<b>1.386,96</b>	<b>44.833,52</b>

En Sevilla a 31 de diciembre de 2.025

**SERVICIO DE TESORERÍA Y CONTABILIDAD****CUENTA RECAUDATORIA****RESUMEN TOTAL POR CONCEPTOS y AÑO EJECICIO 2.025****ENTIDAD:** 29 **CASTILLEJA DE LA CUESTA****AÑO :** 2018

CUENTA2025TCONCEPaño-2

CONCEPTO	PTE.CTA.ANT	CARGO INC.	DATAS		VOLUNTARIA		PPAL		RECARGO	PENDIENTE
2 I.A.E.	790,17	0,00	790,17	100,00	0,00	0,00	0,00	0,00	0,00	0,00
3 IBI. URBANA	37.843,77	0,00	248,21	0,66	0,00	0,00	7.754,75	20,63	1.433,02	29.840,81
6 I.V.T.M.	7.943,35	0,00	212,75	2,68	0,00	0,00	929,17	12,02	185,82	6.801,43
10 OTROS ARBITRIOS	24.159,40	0,00	8.939,40	37,00	0,00	0,00	1.365,84	8,97	233,78	13.854,16
11 MULTAS CIRCULACION	6.940,00	0,00	793,70	11,44	0,00	0,00	866,30	14,09	102,90	5.280,00
15 PLUSVALIAS	8.238,87	0,00	0,00	0,00	0,00	0,00	0,00	0,00	0,00	8.238,87
<b>TOTALES :</b>	<b>85.915,56</b>	<b>0,00</b>	<b>10.984,23</b>	<b>12,78</b>	<b>0,00</b>	<b>0,00</b>	<b>10.916,06</b>	<b>14,57</b>	<b>1.955,52</b>	<b>64.015,27</b>

En Sevilla a 31 de diciembre de 2.025

**SERVICIO DE TESORERÍA Y CONTABILIDAD**

**CUENTA RECAUDATORIA****RESUMEN TOTAL POR CONCEPTOS y AÑO EJECICIO 2.025****ENTIDAD:** 29 **CASTILLEJA DE LA CUESTA****AÑO :** 2019

CUENTA2025TCONCEPaño-2

CONCEPTO	PTE.CTA.ANT	CARGO INC.	DATAS		VOLUNTARIA		PPAL		RECARGO	PENDIENTE
2 I.A.E.	790,17	0,00	790,17	100,00	0,00	0,00	0,00	0,00	0,00	0,00
3 IBI. URBANA	34.650,08	0,00	268,04	0,77	84,77	0,25	8.920,63	26,01	1.248,92	25.376,64
6 I.V.T.M.	10.043,74	0,00	543,69	5,41	0,00	0,00	1.231,04	12,96	211,88	8.269,01
10 OTROS ARBITRIOS	13.622,20	0,00	0,00	0,00	0,00	0,00	1.729,00	12,69	345,90	11.893,20
11 MULTAS CIRCULACION	32.880,00	0,00	18.781,39	57,12	0,00	0,00	4.758,61	33,75	417,41	9.340,00
15 PLUSVALIAS	1.947,82	0,00	0,00	0,00	0,00	0,00	1.139,44	58,50	227,89	808,38
<b>TOTALES :</b>	<b>93.934,01</b>	<b>0,00</b>	<b>20.383,29</b>	<b>21,70</b>	<b>84,77</b>	<b>0,12</b>	<b>17.778,72</b>	<b>24,20</b>	<b>2.452,00</b>	<b>55.687,23</b>

En Sevilla a 31 de diciembre de 2.025

**SERVICIO DE TESORERÍA Y CONTABILIDAD****CUENTA RECAUDATORIA****RESUMEN TOTAL POR CONCEPTOS y AÑO EJECICIO 2.025****ENTIDAD:** 29 **CASTILLEJA DE LA CUESTA****AÑO :** 2020

CUENTA2025TCONCEPaño-2

CONCEPTO	PTE.CTA.ANT	CARGO INC.	DATAS		VOLUNTARIA		PPAL		RECARGO	PENDIENTE
2 I.A.E.	2.590,04	0,00	2.418,54	93,38	0,00	0,00	0,00	0,00	0,00	171,50
3 IBI. URBANA	35.764,36	0,00	79,30	0,22	0,00	0,00	9.902,24	27,75	1.046,50	25.782,82
6 I.V.T.M.	41.557,70	0,00	29.459,98	70,89	30,94	0,26	3.093,29	25,63	395,69	8.973,49
8 IMP. S/ CONSTRU	1.014,83	0,00	0,00	0,00	0,00	0,00	0,00	0,00	0,00	1.014,83
10 OTROS ARBITRIOS	21.531,07	0,00	6.793,17	31,55	0,00	0,00	1.499,76	10,18	284,81	13.238,14
11 MULTAS CIRCULACION	75.080,00	0,00	16.436,46	21,89	0,00	0,00	8.003,54	13,65	1.386,96	50.640,00
12 BASURAS	51,01	0,00	0,00	0,00	0,00	0,00	0,00	0,00	0,00	51,01
15 PLUSVALIAS	11.324,96	0,00	3.453,27	30,49	416,87	5,30	1.595,82	21,41	207,55	5.859,00
26 OTROS CONCEPTOS	76,02	0,00	0,00	0,00	0,00	0,00	0,00	0,00	0,00	76,02
<b>TOTALES :</b>	<b>188.989,99</b>	<b>0,00</b>	<b>58.640,72</b>	<b>31,03</b>	<b>447,81</b>	<b>0,34</b>	<b>24.094,65</b>	<b>18,55</b>	<b>3.321,51</b>	<b>105.806,81</b>

En Sevilla a 31 de diciembre de 2.025

**SERVICIO DE TESORERÍA Y CONTABILIDAD**

**CUENTA RECAUDATORIA****RESUMEN TOTAL POR CONCEPTOS y AÑO EJECICIO 2.025****ENTIDAD:** 29 **CASTILLEJA DE LA CUESTA****AÑO :** 2021

CUENTA2025TCONCEPaño-2

CONCEPTO	PTE.CTA.ANT	CARGO INC.	DATAS		VOLUNTARIA		PPAL		RECARGO	PENDIENTE
2 I.A.E.	3.330,86	0,00	257,26	7,72	0,00	0,00	729,01	23,72	145,80	2.344,59
3 IBI. URBANA	38.420,73	0,00	676,32	1,76	0,00	0,00	12.260,79	32,48	1.468,42	25.483,62
6 I.V.T.M.	44.500,36	0,00	0,00	0,00	0,00	0,00	5.344,76	12,01	1.050,41	39.155,60
10 OTROS ARBITRIOS	78.627,05	0,00	1.661,15	2,11	0,00	0,00	5.828,04	7,57	1.131,58	71.137,86
11 MULTAS CIRCULACION	73.340,00	0,00	200,00	0,27	0,00	0,00	9.040,00	12,36	1.808,00	64.100,00
12 BASURAS	78,00	0,00	0,00	0,00	0,00	0,00	0,00	0,00	0,00	78,00
13 ALCANTARILLADO VE.R.	145,71	0,00	0,00	0,00	0,00	0,00	0,00	0,00	0,00	145,71
15 PLUSVALIAS	21.635,93	0,00	0,00	0,00	0,00	0,00	0,00	0,00	0,00	21.635,93
26 OTROS CONCEPTOS	25,22	0,00	0,00	0,00	0,00	0,00	25,22	100,00	5,05	0,00
<b>TOTALES :</b>	<b>260.103,86</b>	<b>0,00</b>	<b>2.794,73</b>	<b>1,07</b>	<b>0,00</b>	<b>0,00</b>	<b>33.227,82</b>	<b>12,91</b>	<b>5.609,26</b>	<b>224.081,31</b>

En Sevilla a 31 de diciembre de 2.025

**SERVICIO DE TESORERÍA Y CONTABILIDAD**

**CUENTA RECAUDATORIA****RESUMEN TOTAL POR CONCEPTOS y AÑO EJECICIO 2.025****ENTIDAD:** 29 **CASTILLEJA DE LA CUESTA****AÑO :** 2022

CUENTA2025TCONCEPaño-2

CONCEPTO	PTE.CTA.ANT	CARGO INC.	DATAS		VOLUNTARIA		PPAL		RECARGO	PENDIENTE
2 I.A.E.	3.230,77	0,00	257,26	7,96	0,00	0,00	0,00	0,00	0,00	2.973,51
3 IBI. URBANA	42.685,27	0,00	1.572,88	3,68	264,02	0,64	8.003,12	19,59	1.472,73	32.845,25
6 I.V.T.M.	47.110,56	0,00	247,48	0,53	0,00	0,00	5.739,39	12,25	1.147,87	41.123,69
10 OTROS ARBITRIOS	42.368,17	0,00	1.782,36	4,21	0,00	0,00	4.749,69	11,70	858,31	35.836,12
11 MULTAS CIRCULACION	83.040,00	0,00	583,78	0,70	100,00	0,12	8.556,22	10,39	1.608,00	73.800,00
13 ALCANTARILLADO yE.R.	291,42	0,00	0,00	0,00	0,00	0,00	145,71	50,00	29,14	145,71
15 PLUSVALIAS	6.708,09	0,00	0,00	0,00	0,00	0,00	1.622,37	24,19	324,47	5.085,72
26 OTROS CONCEPTOS	16,93	0,00	0,00	0,00	0,00	0,00	0,00	0,00	0,00	16,93
<b>TOTALES :</b>	<b>225.451,21</b>	<b>0,00</b>	<b>4.443,76</b>	<b>1,97</b>	<b>364,02</b>	<b>0,16</b>	<b>28.816,50</b>	<b>13,06</b>	<b>5.440,52</b>	<b>191.826,93</b>

En Sevilla a 31 de diciembre de 2.025

**SERVICIO DE TESORERÍA Y CONTABILIDAD**

**CUENTA RECAUDATORIA****RESUMEN TOTAL POR CONCEPTOS y AÑO EJECICIO 2.025****ENTIDAD:** 29 **CASTILLEJA DE LA CUESTA****AÑO :** 2023

CUENTA2025TCONCEPaño-2

CONCEPTO	PTE.CTA.ANT	CARGO INC.	DATAS		VOLUNTARIA		PPAL		RECARGO	PENDIENTE
1 IBI. RUSTICA	15,34	0,00	0,00	0,00	0,00	0,00	15,34	100,00	0,77	0,00
2 I.A.E.	2.998,84	0,00	257,26	8,58	0,00	0,00	0,00	0,00	0,00	2.741,58
3 IBI. URBANA	49.030,16	0,00	243,33	0,50	0,00	0,00	12.487,78	25,60	1.928,52	36.299,05
6 I.V.T.M.	52.681,75	0,00	123,74	0,23	39,28	0,07	9.467,74	18,03	1.858,10	43.050,99
8 IMP. S/ CONSTRU	0,00	1.789,60	0,00	0,00	0,00	0,00	0,00	0,00	0,00	1.789,60
10 OTROS ARBITRIOS	58.335,98	10.962,27	1.709,28	2,47	154,62	0,23	12.960,75	19,22	2.057,76	54.473,60
11 MULTAS CIRCULACION	93.220,00	0,00	1.280,00	1,37	100,00	0,11	19.360,00	21,08	3.872,00	72.480,00
12 BASURAS	0,00	38,01	0,00	0,00	0,00	0,00	32,81	86,32	3,27	5,20
13 ALCANTARILLADO VE.R.	0,00	582,84	145,71	25,00	0,00	0,00	145,71	33,33	29,14	291,42
15 PLUSVALIAS	12.020,37	0,00	383,74	3,19	2.470,07	21,23	6.916,38	75,45	849,87	2.250,18
26 OTROS CONCEPTOS	9,52	101,15	0,00	0,00	0,00	0,00	9,52	8,60	1,91	101,15
<b>TOTALES :</b>	<b>268.311,96</b>	<b>13.473,87</b>	<b>4.143,06</b>	<b>1,47</b>	<b>2.763,97</b>	<b>1,00</b>	<b>61.396,03</b>	<b>22,34</b>	<b>10.601,34</b>	<b>213.482,77</b>

En Sevilla a 31 de diciembre de 2.025

**SERVICIO DE TESORERÍA Y CONTABILIDAD**

**CUENTA RECAUDATORIA****RESUMEN TOTAL POR CONCEPTOS y AÑO EJECICIO 2.025****ENTIDAD:** 29 **CASTILLEJA DE LA CUESTA****AÑO :** 2024

CUENTA2025TCONCEPaño-2

CONCEPTO	PTE.CTA.ANT	CARGO INC.	DATAS	VOLUNTARIA	PPAL	RECARGO	PENDIENTE
1 IBI. RUSTICA	28,05	0,00	0,50 1,78	9,50 34,48	18,05 100,00	1,81	0,00
2 I.A.E.	28.642,31	104,99	700,65 2,44	20.988,50 74,83	4.377,84 62,03	735,61	2.680,31
3 IBI. URBANA	398.740,90	700,80	192.862,82 48,28	93.360,88 45,19	63.165,77 55,79	9.961,57	50.052,23
6 I.V.T.M.	84.996,08	477,52	1.185,00 1,39	2.025,92 2,40	30.241,90 36,76	5.512,75	52.020,78
10 OTROS ARBITRIOS	140.196,08	23.894,64	1.306,48 0,80	43.248,26 26,57	58.714,82 49,12	9.143,66	60.821,16
11 MULTAS CIRCULACION	174.040,00	48.340,00	51.370,00 23,10	34.670,00 20,27	44.240,00 32,45	7.642,00	92.100,00
13 ALCANTARILLADO VE.R.	0,00	424,78	0,00 0,00	0,00 0,00	279,07 65,70	31,24	145,71
15 PLUSVALIAS	65.484,37	26.638,83	3.792,40 4,12	62.864,91 71,17	20.061,87 78,78	2.415,81	5.404,02
26 OTROS CONCEPTOS	0,00	2,76	0,00 0,00	0,00 0,00	2,50 90,58	0,52	0,26
<b>TOTALES :</b>	<b>892.127,79</b>	<b>100.584,32</b>	<b>251.217,85 25,31</b>	<b>257.167,97 34,68</b>	<b>221.101,82 45,65</b>	<b>35.444,97</b>	<b>263.224,47</b>

En Sevilla a 31 de diciembre de 2.025

**SERVICIO DE TESORERÍA Y CONTABILIDAD**

**CUENTA RECAUDATORIA****RESUMEN TOTAL POR CONCEPTOS y AÑO EJECICIO 2.025****ENTIDAD:** 29 **CASTILLEJA DE LA CUESTA****AÑO :** 2025

CUENTA2025TCONCEPaño-2

CONCEPTO	PTE.CTA.ANT	CARGO INC.	DATAS		VOLUNTARIA		PPAL		RECARGO	PENDIENTE
1 IBI. RUSTICA	0,00	41,12	0,00	0,00	6,68	16,25	0,00	0,00	0,00	34,44
2 I.A.E.	0,00	344.866,00	0,00	0,00	306.348,84	88,83	6.341,08	16,46	634,12	32.176,08
3 IBI. URBANA	0,00	3.145.541,57	60.557,85	1,93	2.599.896,44	84,28	92.080,18	18,98	9.610,82	393.007,10
6 I.V.T.M.	0,00	787.002,04	17.765,71	2,26	608.625,41	79,12	83.102,13	51,74	11.176,75	77.508,79
10 OTROS ARBITRIOS	0,00	1.661.526,97	5.568,49	0,34	1.448.573,53	87,48	60.556,14	29,20	6.693,47	146.828,81
11 MULTAS CIRCULACION	0,00	366.740,00	104.210,00	28,42	87.310,00	33,26	12.680,00	7,24	1.640,00	162.540,00
12 BASURAS	0,00	52,65	0,00	0,00	0,00	0,00	0,00	0,00	0,00	52,65
15 PLUSVALIAS	0,00	520.597,38	54.092,00	10,39	385.206,78	82,57	19.811,57	24,37	1.241,44	61.487,03
26 OTROS CONCEPTOS	0,00	17,13	0,00	0,00	0,00	0,00	0,00	0,00	0,00	17,13
33 INTERESES	0,00	22.441,90	0,00	0,00	22.441,90	100,00	0,00	0,00	0,00	0,00
<b>TOTALES :</b>	<b>0,00</b>	<b>6.848.826,76</b>	<b>242.194,05</b>	<b>3,54</b>	<b>5.458.409,58</b>	<b>82,62</b>	<b>274.571,10</b>	<b>23,91</b>	<b>30.996,60</b>	<b>873.652,03</b>

En Sevilla a 31 de diciembre de 2.025

**SERVICIO DE TESORERÍA Y CONTABILIDAD**

**CUENTA RECAUDATORIA****RESUMEN TOTAL POR CONCEPTOS****ENTIDAD: 29 CASTILLEJA DE LA CUESTA****EJERCICIO 2.025**

CUENTA2025TCONCEP-

CONCEPTO	PTE.CTA.ANT	CARGO INC.	DATAS		VOLUNTARIA		PPAL		RECARGO	PENDIENTE
1 IBI. RUSTICA	43,39	41,12	0,50	0,59	16,18	19,26	33,39	49,23	2,58	34,44
2 I.A.E.	44.229,15	344.970,99	7.327,30	1,88	327.337,34	85,72	11.447,93	20,99	1.515,53	43.087,57
3 IBI. URBANA	774.447,23	3.146.242,37	354.454,84	9,04	2.693.606,11	75,53	223.844,18	25,65	29.426,09	648.784,47
6 I.V.T.M.	302.215,60	787.479,56	55.518,69	5,09	610.721,55	59,05	140.087,30	33,08	21.726,83	283.367,62
8 IMP. S/ CONSTRU	1.014,83	1.789,60	0,00	0,00	0,00	0,00	0,00	0,00	0,00	2.804,43
10 OTROS ARBITRIOS	406.870,35	1.696.383,88	44.738,17	2,13	1.491.976,41	72,48	149.431,78	26,38	21.131,63	417.107,87
11 MULTAS CIRCULACION	545.660,00	415.080,00	195.195,33	20,32	122.180,00	15,96	108.584,67	16,88	18.693,27	534.780,00
12 BASURAS	129,01	90,66	0,00	0,00	0,00	0,00	32,81	14,94	3,27	186,86
13 ALCANTARILLADO y E.R.	437,13	1.007,62	145,71	10,09	0,00	0,00	570,49	43,92	89,52	728,55
15 PLUSVALIAS	128.066,33	547.236,21	62.427,33	9,24	450.958,63	73,58	51.147,45	31,59	5.267,03	110.769,13
26 OTROS CONCEPTOS	127,69	121,04	0,00	0,00	0,00	0,00	37,24	14,97	7,48	211,49
33 INTERESES	0,00	22.441,90	0,00	0,00	22.441,90	100,00	0,00	0,00	0,00	0,00
<b>TOTALES :</b>	<b>2.203.240,71</b>	<b>6.962.884,95</b>	<b>719.807,87</b>	<b>7,85</b>	<b>5.719.238,12</b>	<b>67,71</b>	<b>685.217,24</b>	<b>25,13</b>	<b>97.863,23</b>	<b>2.041.862,43</b>

Vº Bº LA GERENTE.

En Sevilla a 31 de diciembre de 2.025

SERVICIO DE TESORERÍA Y CONTABILIDAD

MOD. 3

CUENTA RECAUDATORIA

EJERCICIO 2.025

RESUMEN DESGLOSADO POR CONTRAID

ENTIDAD : 029 CASTILLEJA DE LA CUESTA

AÑO 2011

CUENTA2025MUNIC-2

BREVE	CLAVE C	CLAVE R	CARGO	DATAS		VOLUNTARIA		EJECUTIVA			PENDIENTE
BASURA Y ELIMINACION	11.R.0447	11.02.020.220	154,62	0,00	0,00	0,00	0,00	154,62	100,00	100,00	0,00
<b>TOTALES AÑO :</b>		<b>11</b>	<b>154,62</b>	<b>0,00</b>	<b>0,00</b>	<b>0,00</b>	<b>0,00</b>	<b>154,62</b>	<b>100,00</b>	<b>100,00</b>	<b>0,00</b>

En Sevilla a 31 de diciembre de 2025

SERVICIO DE TESORERÍA Y CONTABILIDAD

**MOD. 3****CUENTA RECAUDATORIA****EJERCICIO 2.025****RESUMEN DESGLOSADO POR CONTRAID****ENTIDAD : 029 CASTILLEJA DE LA CUESTA****AÑO 2012**

CUENTA2025MUNIC-2

BREVE	CLAVE C	CLAVE R	CARGO	DATAS		VOLUNTARIA		EJECUTIVA		PENDIENTE	
IBI URBANA	12.G.1184	12.05.013.208	356,26	356,26	100,00	0,00	0,00	0,00	0,00	100,00	0,00
IBI URBANA	12.G.2261	12.10.013.208	231,46	231,46	100,00	0,00	0,00	0,00	0,00	100,00	0,00
IBI URBANA	12.G.2528	12.10.019.208	3.010,70	3.010,70	100,00	0,00	0,00	0,00	0,00	100,00	0,00
IBI URBANA	12.V.0325	12.20.100.208	55,91	55,91	100,00	0,00	0,00	0,00	0,00	100,00	0,00
<b>TOTALES AÑO :</b>	<b>12</b>	<b>3.654,33</b>	<b>3.654,33</b>	<b>100,00</b>	<b>0,00</b>	<b>0,00</b>	<b>0,00</b>	<b>0,00</b>	<b>0,00</b>	<b>100,00</b>	<b>0,00</b>

En Sevilla a 31 de diciembre de 2025

**SERVICIO DE TESORERÍA Y CONTABILIDAD**

**MOD. 3****CUENTA RECAUDATORIA****EJERCICIO 2.025****RESUMEN DESGLOSADO POR CONTRAID****ENTIDAD : 029 CASTILLEJA DE LA CUESTA****AÑO 2013**

CUENTA2025MUNIC-2

BREVE	CLAVE C	CLAVE R	CARGO	DATAS		VOLUNTARIA		EJECUTIVA			PENDIENTE
IBI URBANA	13.G.2870	13.10.019.208	434,56	422,44	97,21	0,00	0,00	12,12	100,00	100,00	0,00
IBI URBANA	13.V.0440	13.20.100.208	7.933,34	7.690,86	96,94	0,00	0,00	116,80	48,17	98,42	125,68
IBI URBANA	13.V.0065	13.10.100.208	6.728,02	6.441,43	95,74	0,00	0,00	227,70	79,45	99,12	58,89
IBI URBANA	13.G.1035	13.04.013.208	418,36	351,06	83,91	0,00	0,00	67,30	100,00	100,00	0,00
IBI URBANA	13.G.3095	13.11.019.208	232,06	231,19	99,63	0,00	0,00	0,87	100,00	100,00	0,00
I.V.T.M.	13.V.0135	13.00.105.501	240,98	0,00	0,00	0,00	0,00	123,74	51,35	51,35	117,24
BASURA Y ELIMINACION	13.R.0554	13.02.020.220	116,16	0,00	0,00	0,00	0,00	0,00	0,00	0,00	116,16
BASURA Y ELIMINACION	13.R.0181	13.01.020.220	61,68	0,00	0,00	0,00	0,00	0,00	0,00	0,00	61,68
<b>TOTALES AÑO :</b>	<b>13</b>		<b>16.165,16</b>	<b>15.136,98</b>	<b>93,65</b>	<b>0,00</b>	<b>0,00</b>	<b>548,53</b>	<b>53,07</b>	<b>97,02</b>	<b>479,65</b>

En Sevilla a 31 de diciembre de 2025

**SERVICIO DE TESORERÍA Y CONTABILIDAD**

**MOD. 3****CUENTA RECAUDATORIA****EJERCICIO 2.025****RESUMEN DESGLOSADO POR CONTRAID****ENTIDAD : 029 CASTILLEJA DE LA CUESTA****AÑO 2014**

CUENTA2025MUNIC-2

BREVE	CLAVE C	CLAVE R	CARGO	DATAS		VOLUNTARIA		EJECUTIVA			PENDIENTE
IBI URBANA	14.G.2825	14.12.019.208	510,54	510,54	100,00	0,00	0,00	0,00	0,00	100,00	0,00
IBI URBANA	14.V.0419	14.20.100.208	8.860,29	8.657,92	97,72	0,00	0,00	115,11	56,88	99,02	87,26
IBI URBANA	14.G.1674	14.07.013.208	127,64	127,64	100,00	0,00	0,00	0,00	0,00	100,00	0,00
IBI URBANA	14.G.2979	14.10.019.208	232,06	232,06	100,00	0,00	0,00	0,00	0,00	100,00	0,00
IBI URBANA	14.V.0133	14.10.100.208	8.056,87	7.776,85	96,52	0,00	0,00	154,32	55,11	98,44	125,70
IBI URBANA	15.G.0040	14.12.013.208	102,09	102,09	100,00	0,00	0,00	0,00	0,00	100,00	0,00
I.V.T.M.	14.V.0099	14.00.105.501	433,62	0,00	0,00	0,00	0,00	123,74	28,54	28,54	309,88
BASURAS	16.E.1702	14.51.067.022	123,36	123,36	100,00	0,00	0,00	0,00	0,00	100,00	0,00
BASURA Y ELIMINACION	14.R.0088	14.01.020.220	116,16	0,00	0,00	0,00	0,00	0,00	0,00	0,00	116,16
BASURA Y ELIMINACION	14.R.0575	14.02.020.220	61,68	0,00	0,00	0,00	0,00	0,00	0,00	0,00	61,68
<b>TOTALES AÑO :</b>	<b>14</b>		<b>18.624,31</b>	<b>17.530,46</b>	<b>94,13</b>	<b>0,00</b>	<b>0,00</b>	<b>393,17</b>	<b>35,86</b>	<b>96,24</b>	<b>700,68</b>

En Sevilla a 31 de diciembre de 2025

**SERVICIO DE TESORERÍA Y CONTABILIDAD**

**MOD. 3****CUENTA RECAUDATORIA****EJERCICIO 2.025****RESUMEN DESGLOSADO POR CONTRAID****ENTIDAD : 029 CASTILLEJA DE LA CUESTA****AÑO 2015**

CUENTA2025MUNIC-2

BREVE	CLAVE C	CLAVE R	CARGO	DATAS		VOLUNTARIA		EJECUTIVA			PENDIENTE
I.A.E.	15.V.0353	15.00.101.204	532,91	532,91	100,00	0,00	0,00	0,00	0,00	100,00	0,00
IBI URBANA	15.V.0197	15.10.100.208	12.385,15	10.724,86	86,59	0,00	0,00	1.597,51	96,22	99,49	62,78
IBI URBANA	15.V.0443	15.20.100.208	14.228,66	13.773,97	96,80	0,00	0,00	389,91	85,75	99,54	64,78
IBI URBANA	16.G.0042	15.12.013.208	550,29	550,29	100,00	0,00	0,00	0,00	0,00	100,00	0,00
IBI URBANA	15.G.2726	15.11.013.208	215,34	215,34	100,00	0,00	0,00	0,00	0,00	100,00	0,00
IBI URBANA	15.G.3198	15.10.019.208	4.961,31	3.885,20	78,31	0,00	0,00	1.076,11	100,00	100,00	0,00
I.V.T.M.	15.V.0144	15.00.105.501	321,30	123,74	38,51	0,00	0,00	123,74	62,63	77,02	73,82
BASURA Y ELIMINACION	15.R.0635	15.02.020.220	2.028,24	1.727,04	85,15	0,00	0,00	0,00	0,00	85,15	301,20
BASURA Y ELIMINACION	15.R.0147	15.01.020.220	2.282,16	2.097,12	91,89	0,00	0,00	0,00	0,00	91,89	185,04
MULTAS TRAFICO/CIRCULACI	15.I.1852	15.11.771.777	200,00	200,00	100,00	0,00	0,00	0,00	0,00	100,00	0,00
MULTAS TRAFICO/CIRCULACI	16.I.0045	15.12.771.777	200,00	200,00	100,00	0,00	0,00	0,00	0,00	100,00	0,00
MULTAS TRAFICO/CIRCULACI	15.I.1711	15.10.771.777	80,00	80,00	100,00	0,00	0,00	0,00	0,00	100,00	0,00
<b>TOTALES AÑO :</b>	<b>15</b>		<b>37.985,36</b>	<b>34.110,47</b>	<b>89,80</b>	<b>0,00</b>	<b>0,00</b>	<b>3.187,27</b>	<b>82,17</b>	<b>98,18</b>	<b>687,62</b>

En Sevilla a 31 de diciembre de 2025

**SERVICIO DE TESORERÍA Y CONTABILIDAD**

**MOD. 3****CUENTA RECAUDATORIA****EJERCICIO 2.025****RESUMEN DESGLOSADO POR CONTRAID****ENTIDAD : 029 CASTILLEJA DE LA CUESTA****AÑO 2016**

CUENTA2025MUNIC-2

BREVE	CLAVE C	CLAVE R	CARGO	DATAS		VOLUNTARIA		EJECUTIVA			PENDIENTE
I.A.E.	16.V.0465	16.00.101.204	532,91	532,91	100,00	0,00	0,00	0,00	0,00	100,00	0,00
IBI URBANA	16.G.0446	16.02.013.208	330,76	330,76	100,00	0,00	0,00	0,00	0,00	100,00	0,00
IBI URBANA	16.V.0143	16.10.100.208	16.341,55	15.490,45	94,79	0,00	0,00	628,03	73,79	98,63	223,07
IBI URBANA	16.G.2869	16.10.019.208	79,40	0,00	0,00	0,00	0,00	0,00	0,00	0,00	79,40
IBI URBANA	16.G.2065	16.09.013.208	819,29	0,00	0,00	0,00	0,00	0,00	0,00	0,00	819,29
IBI URBANA	16.V.0363	16.20.100.208	17.265,17	16.568,25	95,96	0,00	0,00	473,86	67,99	98,71	223,06
I.V.T.M.	16.V.0082	16.00.105.501	6.049,25	5.643,85	93,30	0,00	0,00	15,20	3,75	93,55	390,20
BASURA Y ELIMINACION	17.E.3432	16.52.072.220	555,12	61,68	11,11	0,00	0,00	0,00	0,00	11,11	493,44
SANCIONES ADMINISTRATIVAS	17.E.3431	16.52.073.565	150,00	150,00	100,00	0,00	0,00	0,00	0,00	100,00	0,00
ENT.VEHICULOS	16.R.0116	16.01.021.025	190,92	190,92	100,00	0,00	0,00	0,00	0,00	100,00	0,00
BASURA Y ELIMINACION	16.R.0117	16.01.020.220	5.454,84	4.869,76	89,27	0,00	0,00	407,24	69,60	96,74	177,84
BASURA Y ELIMINACION	16.R.0440	16.02.020.220	5.715,32	5.352,44	93,65	0,00	0,00	185,04	50,99	96,89	177,84
MULTAS TRAFICO/CIRCULACI	16.I.1083	16.05.771.777	280,00	280,00	100,00	0,00	0,00	0,00	0,00	100,00	0,00
MULTAS TRAFICO/CIRCULACI	17.I.0105	16.12.773.777	600,00	0,00	0,00	0,00	0,00	0,00	0,00	0,00	600,00
MULTAS TRAFICO/CIRCULACI	16.I.1271	16.06.771.777	500,00	500,00	100,00	0,00	0,00	0,00	0,00	100,00	0,00
MULTAS TRAFICO/CIRCULACI	16.I.1886	16.10.771.777	200,00	0,00	0,00	0,00	0,00	0,00	0,00	0,00	200,00
I.V.T.N.U.	16.G.0758	16.03.015.015	466,75	466,75	100,00	0,00	0,00	0,00	0,00	100,00	0,00
SANCION INSPECCION	16.I.0736	16.04.218.218	239,17	239,17	100,00	0,00	0,00	0,00	0,00	100,00	0,00
<b>TOTALES AÑO :</b>	<b>16</b>		<b>55.770,45</b>	<b>50.676,94</b>	<b>90,87</b>	<b>0,00</b>	<b>0,00</b>	<b>1.709,37</b>	<b>33,53</b>	<b>93,93</b>	<b>3.384,14</b>

En Sevilla a 31 de diciembre de 2025

**SERVICIO DE TESORERÍA Y CONTABILIDAD**

**MOD. 3****CUENTA RECAUDATORIA****EJERCICIO 2.025****RESUMEN DESGLOSADO POR CONTRAID****ENTIDAD : 029 CASTILLEJA DE LA CUESTA****AÑO 2017**

CUENTA2025MUNIC-2

BREVE	CLAVE C	CLAVE R	CARGO	DATAS		VOLUNTARIA		EJECUTIVA			PENDIENTE
I.A.E.	17.V.0427	17.00.101.204	790,17	790,17	100,00	0,00	0,00	0,00	0,00	100,00	0,00
IBI URBANA	17.V.0526	17.20.100.208	15.895,12	114,18	0,72	0,00	0,00	2.189,68	13,88	14,49	13.591,26
IBI URBANA	17.V.0043	17.10.100.208	15.205,70	94,38	0,62	0,00	0,00	2.219,60	14,69	15,22	12.891,72
IBI URBANA	17.G.1068	17.04.013.208	599,52	0,00	0,00	0,00	0,00	0,00	0,00	0,00	599,52
IBI URBANA	17.G.0809	17.03.013.208	1.144,54	0,00	0,00	0,00	0,00	0,00	0,00	0,00	1.144,54
I.V.T.M.	17.V.0072	17.00.105.501	6.336,91	212,75	3,36	0,00	0,00	551,46	9,00	12,06	5.572,70
ENT.VEHICULOS	17.R.0215	17.01.021.025	127,28	0,00	0,00	0,00	0,00	31,82	25,00	25,00	95,46
BASURA Y ELIMINACION	17.R.0685	17.02.020.220	5.735,32	1.295,28	22,58	0,00	0,00	370,08	8,34	29,04	4.069,96
BASURA Y ELIMINACION	17.R.0216	17.01.020.220	5.157,54	1.110,24	21,53	0,00	0,00	878,94	21,72	38,57	3.168,36
MULTAS TRAFICO/CIRCULACI	17.I.2051	17.11.771.777	200,00	0,00	0,00	0,00	0,00	200,00	100,00	100,00	0,00
MULTAS TRAFICO/CIRCULACI	17.I.1689	17.09.771.777	80,00	80,00	100,00	0,00	0,00	0,00	0,00	100,00	0,00
MULTAS TRAFICO/CIRCULACI	18.I.0065	17.12.771.777	200,00	0,00	0,00	0,00	0,00	0,00	0,00	0,00	200,00
MULTAS TRAFICO/CIRCULACI	17.I.1362	17.07.771.777	200,00	0,00	0,00	0,00	0,00	0,00	0,00	0,00	200,00
MULTAS TRAFICO/CIRCULACI	17.I.1186	17.06.771.777	200,00	0,00	0,00	0,00	0,00	0,00	0,00	0,00	200,00
MULTAS TRAFICO/CIRCULACI	17.I.0758	17.04.771.777	200,00	0,00	0,00	0,00	0,00	200,00	100,00	100,00	0,00
MULTAS TRAFICO/CIRCULACI	17.I.0609	17.03.771.777	2.100,00	0,00	0,00	0,00	0,00	400,00	19,05	19,05	1.700,00
MULTAS TRAFICO/CIRCULACI	17.I.0185	17.01.771.777	480,00	0,00	0,00	0,00	0,00	280,00	58,33	58,33	200,00
MULTAS TRAFICO/CIRCULACI	17.I.1525	17.08.772.777	200,00	200,00	100,00	0,00	0,00	0,00	0,00	100,00	0,00
MULTAS TRAFICO/CIRCULACI	17.I.1756	17.09.773.777	1.200,00	0,00	0,00	0,00	0,00	0,00	0,00	0,00	1.200,00
<b>TOTALES AÑO :</b>	<b>17</b>		<b>56.052,10</b>	<b>3.897,00</b>	<b>6,95</b>	<b>0,00</b>	<b>0,00</b>	<b>7.321,58</b>	<b>14,03</b>	<b>20,01</b>	<b>44.833,52</b>

En Sevilla a 31 de diciembre de 2025

**SERVICIO DE TESORERÍA Y CONTABILIDAD**

**MOD. 3****CUENTA RECAUDATORIA****EJERCICIO 2.025****RESUMEN DESGLOSADO POR CONTRAID****ENTIDAD : 029 CASTILLEJA DE LA CUESTA****AÑO 2018**

CUENTA2025MUNIC-2

BREVE	CLAVE C	CLAVE R	CARGO	DATAS		VOLUNTARIA		EJECUTIVA			PENDIENTE
I.A.E.	18.V.0384	18.00.101.204	790,17	790,17	100,00	0,00	0,00	0,00	0,00	100,00	0,00
IBI URBANA	18.V.0030	18.10.100.208	17.822,29	114,21	0,64	0,00	0,00	3.537,94	19,98	20,49	14.170,14
IBI URBANA	18.V.0477	18.20.100.208	20.021,48	134,00	0,67	0,00	0,00	4.216,81	21,20	21,73	15.670,67
I.V.T.M.	18.V.0105	18.00.105.501	7.943,35	212,75	2,68	0,00	0,00	929,17	12,02	14,38	6.801,43
POLI. MUNICIPAL	20.E.2068	18.55.062.455	116,93	92,59	79,18	0,00	0,00	24,34	100,00	100,00	0,00
MESAS Y SILLAS	20.E.2067	18.55.063.027	174,75	132,98	76,10	0,00	0,00	41,77	100,00	100,00	0,00
BASURAS	20.E.2070	18.55.064.022	5.867,52	986,88	16,82	0,00	0,00	0,00	0,00	16,82	4.880,64
SANCIONES ADMINISTRATIVAS	20.E.2066	18.55.065.565	6.181,00	5.629,83	91,08	0,00	0,00	251,17	45,57	95,15	300,00
BASURA Y ELIMINACION	18.R.0543	18.02.020.220	6.141,64	1.048,56	17,07	0,00	0,00	555,12	10,90	26,11	4.537,96
BASURA Y ELIMINACION	18.R.0240	18.01.020.220	5.550,28	1.048,56	18,89	0,00	0,00	493,44	10,96	27,78	4.008,28
ENT.VEHICULOS	18.R.0239	18.01.021.025	127,28	0,00	0,00	0,00	0,00	0,00	0,00	0,00	127,28
MULTAS TRAFICO/CIRCULACI	18.I.0693	18.03.773.777	900,00	0,00	0,00	0,00	0,00	0,00	0,00	0,00	900,00
MULTAS TRAFICO/CIRCULACI	19.M.0102	18.12.771.777	900,00	0,00	0,00	0,00	0,00	0,00	0,00	0,00	900,00
MULTAS TRAFICO/CIRCULACI	18.I.2015	18.11.771.777	400,00	0,00	0,00	0,00	0,00	0,00	0,00	0,00	400,00
MULTAS TRAFICO/CIRCULACI	18.I.0627	18.03.771.777	200,00	0,00	0,00	0,00	0,00	0,00	0,00	0,00	200,00
MULTAS TRAFICO/CIRCULACI	18.I.1647	18.09.771.777	480,00	80,00	16,67	0,00	0,00	200,00	50,00	58,33	200,00
MULTAS TRAFICO/CIRCULACI	18.I.1400	18.07.773.777	1.800,00	0,00	0,00	0,00	0,00	0,00	0,00	0,00	1.800,00
MULTAS TRAFICO/CIRCULACI	18.I.0237	18.01.771.777	480,00	80,00	16,67	0,00	0,00	0,00	0,00	16,67	400,00
MULTAS TRAFICO/CIRCULACI	18.I.0831	18.04.773.777	600,00	0,00	0,00	0,00	0,00	600,00	100,00	100,00	0,00
MULTAS TRAFICO/CIRCULACI	18.I.0950	18.05.771.777	280,00	200,00	71,43	0,00	0,00	0,00	0,00	71,43	80,00
MULTAS TRAFICO/CIRCULACI	18.I.1847	18.10.771.777	900,00	433,70	48,19	0,00	0,00	66,30	14,22	55,56	400,00
I.V.T.N.U.	19.G.0247	18.12.015.015	4.038,45	0,00	0,00	0,00	0,00	0,00	0,00	0,00	4.038,45
I.V.T.N.U.	18.G.2547	18.09.015.015	4.200,42	0,00	0,00	0,00	0,00	0,00	0,00	0,00	4.200,42
<b>TOTALES AÑO :</b>	<b>18</b>		<b>85.915,56</b>	<b>10.984,23</b>	<b>12,78</b>	<b>0,00</b>	<b>0,00</b>	<b>10.916,06</b>	<b>14,56</b>	<b>25,48</b>	<b>64.015,27</b>

En Sevilla a 31 de diciembre de 2025

**SERVICIO DE TESORERÍA Y CONTABILIDAD**

MOD. 3

CUENTA RECAUDATORIA

EJERCICIO 2.025

## RESUMEN DESGLOSADO POR CONTRAID

ENTIDAD : 029 CASTILLEJA DE LA CUESTA

AÑO 2019

CUENTA2025MUNIC-2

BREVE	CLAVE C	CLAVE R	CARGO	DATAS		VOLUNTARIA		EJECUTIVA			PENDIENTE
I.A.E.	19.V.0380	19.00.101.204	790,17	790,17	100,00	0,00	0,00	0,00	0,00	100,00	0,00
IBI URBANA	19.G.3882	19.10.019.208	129,56	0,00	0,00	0,00	0,00	0,00	0,00	0,00	129,56
IBI URBANA	19.V.0133	19.10.100.208	15.664,81	134,04	0,86	0,00	0,00	3.479,32	22,40	23,07	12.051,45
IBI URBANA	19.G.3607	19.11.013.208	612,71	0,00	0,00	0,00	0,00	0,00	0,00	0,00	612,71
IBI URBANA	19.V.0431	19.20.100.208	17.958,14	134,00	0,75	84,77	0,48	5.441,31	30,67	31,52	12.298,06
IBI URBANA	19.G.3261	19.10.013.208	284,86	0,00	0,00	0,00	0,00	0,00	0,00	0,00	284,86
I.V.T.M.	19.G.1275	19.04.501.501	51,02	0,00	0,00	0,00	0,00	0,00	0,00	0,00	51,02
I.V.T.M.	19.V.0081	19.00.105.501	9.992,72	543,69	5,44	0,00	0,00	1.231,04	13,03	17,76	8.217,99
MESAS Y SILLAS	21.E.2161	19.56.060.027	103,50	0,00	0,00	0,00	0,00	0,00	0,00	0,00	103,50
ENT.VEHICULOS	19.R.0187	19.01.021.025	222,74	0,00	0,00	0,00	0,00	63,64	28,57	28,57	159,10
BASURA Y ELIMINACION	19.R.0188	19.01.020.220	5.423,50	0,00	0,00	0,00	0,00	863,52	15,92	15,92	4.559,98
BASURAS	21.E.2021	19.56.064.022	2.234,88	0,00	0,00	0,00	0,00	0,00	0,00	0,00	2.234,88
BASURA Y ELIMINACION	19.R.0612	19.02.020.220	5.637,58	0,00	0,00	0,00	0,00	801,84	14,22	14,22	4.835,74
MULTAS TRAFICO/CIRCULACI	20.M.0044	19.12.772.777	400,00	318,05	79,51	0,00	0,00	81,95	100,00	100,00	0,00
MULTAS TRAFICO/CIRCULACI	20.M.0045	19.12.771.777	1.900,00	1.476,76	77,72	0,00	0,00	23,24	5,49	78,95	400,00
MULTAS TRAFICO/CIRCULACI	19.M.1157	19.09.772.777	200,00	39,91	19,96	0,00	0,00	160,09	100,00	100,00	0,00
MULTAS TRAFICO/CIRCULACI	19.M.1405	19.11.772.777	1.000,00	800,00	80,00	0,00	0,00	0,00	0,00	80,00	200,00
MULTAS TRAFICO/CIRCULACI	19.M.1404	19.11.771.777	4.380,00	3.097,75	70,72	0,00	0,00	1.002,25	78,16	93,61	280,00
MULTAS TRAFICO/CIRCULACI	19.M.1258	19.10.772.777	200,00	200,00	100,00	0,00	0,00	0,00	0,00	100,00	0,00
MULTAS TRAFICO/CIRCULACI	19.M.1257	19.10.771.777	6.500,00	4.659,09	71,68	0,00	0,00	1.440,91	78,27	93,85	400,00
MULTAS TRAFICO/CIRCULACI	19.M.0798	19.06.771.777	1.080,00	600,00	55,56	0,00	0,00	0,00	0,00	55,56	480,00
MULTAS TRAFICO/CIRCULACI	19.M.1156	19.09.771.777	1.060,00	480,00	45,28	0,00	0,00	80,00	13,79	52,83	500,00
MULTAS TRAFICO/CIRCULACI	19.M.1406	19.11.773.777	600,00	600,00	100,00	0,00	0,00	0,00	0,00	100,00	0,00
MULTAS TRAFICO/CIRCULACI	19.M.0307	19.02.771.777	1.300,00	462,20	35,55	0,00	0,00	437,80	52,26	69,23	400,00
MULTAS TRAFICO/CIRCULACI	19.M.0428	19.03.771.777	2.080,00	200,00	9,62	0,00	0,00	0,00	0,00	9,62	1.880,00
MULTAS TRAFICO/CIRCULACI	19.M.0553	19.04.771.777	200,00	0,00	0,00	0,00	0,00	0,00	0,00	0,00	200,00
MULTAS TRAFICO/CIRCULACI	19.M.0681	19.05.771.777	1.300,00	1.100,00	84,62	0,00	0,00	0,00	0,00	84,62	200,00
MULTAS TRAFICO/CIRCULACI	19.M.0206	19.01.771.777	1.500,00	0,00	0,00	0,00	0,00	1.000,00	66,67	66,67	500,00

MULTAS TRAFICO/CIRCULACI	19.M.0918	19.07.771.777	880,00	280,00	31,82	0,00	0,00	0,00	0,00	31,82	600,00
MULTAS TRAFICO/CIRCULACI	19.M.0919	19.07.772.777	200,00	0,00	0,00	0,00	0,00	200,00	100,00	100,00	0,00
MULTAS TRAFICO/CIRCULACI	19.M.0920	19.07.773.777	2.100,00	0,00	0,00	0,00	0,00	0,00	0,00	0,00	2.100,00
MULTAS TRAFICO/CIRCULACI	19.M.1023	19.08.771.777	5.400,00	3.867,63	71,62	0,00	0,00	332,37	21,69	77,78	1.200,00
MULTAS TRAFICO/CIRCULACI	19.M.1025	19.08.773.777	600,00	600,00	100,00	0,00	0,00	0,00	0,00	100,00	0,00
I.V.T.N.U.	20.G.0041	19.12.015.015	1.139,44	0,00	0,00	0,00	0,00	1.139,44	100,00	100,00	0,00
I.V.T.N.U.	19.G.2766	19.09.015.015	203,86	0,00	0,00	0,00	0,00	0,00	0,00	0,00	203,86
I.V.T.N.U.	19.G.1831	19.06.015.015	604,52	0,00	0,00	0,00	0,00	0,00	0,00	0,00	604,52
<b>TOTALES AÑO :</b>	<b>19</b>		<b>93.934,01</b>	<b>20.383,29</b>	<b>21,70</b>	<b>84,77</b>	<b>0,11</b>	<b>17.778,72</b>	<b>24,19</b>	<b>40,71</b>	<b>55.687,23</b>

En Sevilla a 31 de diciembre de 2025

**SERVICIO DE TESORERÍA Y CONTABILIDAD**

MOD. 3

CUENTA RECAUDATORIA

EJERCICIO 2.025

## RESUMEN DESGLOSADO POR CONTRAID

ENTIDAD : 029 CASTILLEJA DE LA CUESTA

AÑO 2020

CUENTA2025MUNIC-2

BREVE	CLAVE C	CLAVE R	CARGO	DATAS		VOLUNTARIA		EJECUTIVA			PENDIENTE
I.A.E.	21.E.0204	20.99.101.204	171,50	0,00	0,00	0,00	0,00	0,00	0,00	0,00	171,50
I.A.E.	20.V.0379	20.00.101.204	2.418,54	2.418,54	100,00	0,00	0,00	0,00	0,00	100,00	0,00
IBI URBANA	20.G.3510	20.11.019.208	270,77	0,00	0,00	0,00	0,00	270,77	100,00	100,00	0,00
IBI URBANA	20.G.2077	20.07.013.208	46,96	0,00	0,00	0,00	0,00	0,00	0,00	0,00	46,96
IBI URBANA	20.V.0281	20.10.100.208	17.966,69	39,66	0,22	0,00	0,00	4.782,66	26,68	26,84	13.144,37
IBI URBANA	20.V.0424	20.20.100.208	17.444,38	39,64	0,23	0,00	0,00	4.848,81	27,86	28,02	12.555,93
IBI URBANA	20.G.3145	20.10.819.208	35,56	0,00	0,00	0,00	0,00	0,00	0,00	0,00	35,56
I.V.T.M.	20.V.0071	20.00.105.501	41.433,96	29.336,24	70,80	30,94	0,26	3.093,29	25,63	78,34	8.973,49
I.V.T.M.	20.G.0754	20.02.501.501	123,74	123,74	100,00	0,00	0,00	0,00	0,00	100,00	0,00
IMPTO. CONS. INST. OBRAS	22.E.1788	20.57.075.512	1.014,83	0,00	0,00	0,00	0,00	0,00	0,00	0,00	1.014,83
POLI. MUNICIPAL	22.E.1560	20.57.068.455	343,50	0,00	0,00	0,00	0,00	0,00	0,00	0,00	343,50
MESAS Y SILLAS	22.E.1376	20.57.063.027	792,41	0,00	0,00	0,00	0,00	0,00	0,00	0,00	792,41
BASURAS	22.E.1378	20.57.065.022	900,92	0,00	0,00	0,00	0,00	49,85	5,53	5,53	851,07
SANCIONES ADMINISTRATIVAS	22.E.1375	20.57.066.565	440,26	0,00	0,00	0,00	0,00	200,00	45,43	45,43	240,26
VENTA AMBULANTE	22.E.1371	20.57.070.066	117,15	0,00	0,00	0,00	0,00	0,00	0,00	0,00	117,15
VENTA AMBULANTE	22.E.1373	20.57.071.066	234,30	0,00	0,00	0,00	0,00	0,00	0,00	0,00	234,30
LIC.URBANISTICAS	22.E.1781	20.57.074.385	617,25	0,00	0,00	0,00	0,00	0,00	0,00	0,00	617,25
BASURA Y ELIMINACION	20.R.0593	20.02.020.220	9.240,24	3.766,64	40,76	0,00	0,00	555,12	10,14	46,77	4.918,48
ENT.VEHICULOS	20.R.0230	20.01.021.025	286,38	95,46	33,33	0,00	0,00	63,64	33,33	55,56	127,28
VENTA AMBULANTE	22.E.1369	20.57.069.066	164,01	0,00	0,00	0,00	0,00	0,00	0,00	0,00	164,01
VENTA AMBULANTE	22.E.1786	20.57.076.066	327,89	0,00	0,00	0,00	0,00	0,00	0,00	0,00	327,89
BASURA Y ELIMINACION	20.R.0231	20.01.020.220	8.066,76	2.931,07	36,34	0,00	0,00	631,15	12,29	44,16	4.504,54
MULTAS TRAFICO/CIRCULACI	21.M.0065	20.12.771.777	2.680,00	0,00	0,00	0,00	0,00	80,00	2,99	2,99	2.600,00
MULTAS TRAFICO/CIRCULACI	20.M.1134	20.10.771.777	2.660,00	80,00	3,01	0,00	0,00	400,00	15,50	18,05	2.180,00
MULTAS TRAFICO/CIRCULACI	20.M.1132	20.10.772.777	400,00	0,00	0,00	0,00	0,00	0,00	0,00	0,00	400,00
MULTAS TRAFICO/CIRCULACI	20.M.1128	20.10.773.777	1.800,00	0,00	0,00	0,00	0,00	600,00	33,33	33,33	1.200,00
MULTAS TRAFICO/CIRCULACI	20.M.1262	20.11.773.777	1.500,00	0,00	0,00	0,00	0,00	0,00	0,00	0,00	1.500,00
MULTAS TRAFICO/CIRCULACI	20.M.1261	20.11.772.777	200,00	0,00	0,00	0,00	0,00	0,00	0,00	0,00	200,00

MULTAS TRAFICO/CIRCULACI	21.M.0063	20.12.773.777	1.200,00	0,00	0,00	0,00	0,00	600,00	50,00	50,00	600,00
MULTAS TRAFICO/CIRCULACI	20.M.1260	20.11.771.777	9.500,00	22,11	0,23	0,00	0,00	2.257,89	23,82	24,00	7.220,00
MULTAS TRAFICO/CIRCULACI	20.M.0593	20.05.771.777	5.200,00	0,00	0,00	0,00	0,00	0,00	0,00	0,00	5.200,00
MULTAS TRAFICO/CIRCULACI	20.M.0172	20.01.773.777	4.800,00	4.800,00	100,00	0,00	0,00	0,00	0,00	100,00	0,00
MULTAS TRAFICO/CIRCULACI	21.M.0064	20.12.772.777	200,00	0,00	0,00	0,00	0,00	0,00	0,00	0,00	200,00
MULTAS TRAFICO/CIRCULACI	20.M.0288	20.02.773.777	1.200,00	540,90	45,08	0,00	0,00	59,10	8,97	50,00	600,00
MULTAS TRAFICO/CIRCULACI	20.M.0420	20.03.771.777	2.380,00	200,00	8,40	0,00	0,00	700,00	32,11	37,82	1.480,00
MULTAS TRAFICO/CIRCULACI	20.M.0421	20.03.772.777	480,00	80,00	16,67	0,00	0,00	200,00	50,00	58,33	200,00
MULTAS TRAFICO/CIRCULACI	20.M.0292	20.02.771.777	3.960,00	3.196,48	80,72	0,00	0,00	163,52	21,42	84,85	600,00
MULTAS TRAFICO/CIRCULACI	20.M.0517	20.04.771.777	3.040,00	480,00	15,79	0,00	0,00	80,00	3,13	18,42	2.480,00
MULTAS TRAFICO/CIRCULACI	20.M.0289	20.02.772.777	200,00	200,00	100,00	0,00	0,00	0,00	0,00	100,00	0,00
MULTAS TRAFICO/CIRCULACI	20.M.0674	20.06.771.777	4.260,00	1.613,79	37,88	0,00	0,00	946,21	35,76	60,09	1.700,00
MULTAS TRAFICO/CIRCULACI	20.M.0782	20.07.771.777	5.100,00	200,00	3,92	0,00	0,00	1.200,00	24,49	27,45	3.700,00
MULTAS TRAFICO/CIRCULACI	20.M.0777	20.07.773.777	600,00	0,00	0,00	0,00	0,00	0,00	0,00	0,00	600,00
MULTAS TRAFICO/CIRCULACI	20.M.0902	20.08.771.777	5.260,00	1.554,21	29,55	0,00	0,00	325,79	8,79	35,74	3.380,00
MULTAS TRAFICO/CIRCULACI	20.M.0898	20.08.772.777	600,00	0,00	0,00	0,00	0,00	0,00	0,00	0,00	600,00
MULTAS TRAFICO/CIRCULACI	20.M.1015	20.09.773.777	600,00	0,00	0,00	0,00	0,00	0,00	0,00	0,00	600,00
MULTAS TRAFICO/CIRCULACI	20.M.1016	20.09.772.777	280,00	0,00	0,00	0,00	0,00	0,00	0,00	0,00	280,00
MULTAS TRAFICO/CIRCULACI	20.M.0169	20.01.771.777	7.580,00	3.173,54	41,87	0,00	0,00	206,46	4,69	44,59	4.200,00
MULTAS TRAFICO/CIRCULACI	20.M.1017	20.09.771.777	9.400,00	295,43	3,14	0,00	0,00	184,57	2,03	5,11	8.920,00
BASURA MERCADILLO	22.E.1370	20.57.070.044	7,80	0,00	0,00	0,00	0,00	0,00	0,00	0,00	7,80
BASURA MERCADILLO	22.E.1785	20.57.076.044	19,81	0,00	0,00	0,00	0,00	0,00	0,00	0,00	19,81
BASURA MERCADILLO	22.E.1368	20.57.069.044	7,80	0,00	0,00	0,00	0,00	0,00	0,00	0,00	7,80
BASURA MERCADILLO	22.E.1372	20.57.071.044	15,60	0,00	0,00	0,00	0,00	0,00	0,00	0,00	15,60
I.V.T.N.U.	20.G.0883	20.03.015.015	1.475,58	1.475,58	100,00	0,00	0,00	0,00	0,00	100,00	0,00
I.V.T.N.U.	20.G.1311	20.05.015.015	1.622,12	1.622,12	100,00	0,00	0,00	0,00	0,00	100,00	0,00
IVTNU INSPECCION	20.I.0182	20.09.214.214	2.007,12	0,00	0,00	0,00	0,00	0,00	0,00	0,00	2.007,12
I.V.T.N.U.	20.G.1120	20.04.015.015	1.053,64	355,57	33,75	140,00	20,06	558,07	100,00	100,00	0,00
I.V.T.N.U.	20.G.2414	20.09.015.015	1.254,02	0,00	0,00	0,00	0,00	0,00	0,00	0,00	1.254,02
I.V.T.N.U.	20.G.2691	20.10.015.015	3.267,09	0,00	0,00	276,87	8,47	1.037,75	34,70	40,24	1.952,47
SANCION INSPECCION	20.I.0193	20.09.218.218	645,39	0,00	0,00	0,00	0,00	0,00	0,00	0,00	645,39
INTERESES	22.E.1787	20.57.076.639	12,97	0,00	0,00	0,00	0,00	0,00	0,00	0,00	12,97
INTERESES	22.E.1782	20.57.074.639	23,85	0,00	0,00	0,00	0,00	0,00	0,00	0,00	23,85
INTERESES	22.E.1789	20.57.075.639	39,20	0,00	0,00	0,00	0,00	0,00	0,00	0,00	39,20

<b>TOTALES AÑO :</b>	<b>20</b>	<b>188.989,99</b>	<b>58.640,72</b>	<b>31,03</b>	<b>447,81</b>	<b>0,34</b>	<b>24.094,65</b>	<b>18,54</b>	<b>44,01</b>	<b>105.806,81</b>
----------------------	-----------	-------------------	------------------	--------------	---------------	-------------	------------------	--------------	--------------	-------------------

En Sevilla a 31 de diciembre de 2025

**SERVICIO DE TESORERÍA Y CONTABILIDAD**

MOD. 3

CUENTA RECAUDATORIA

EJERCICIO 2.025

## RESUMEN DESGLOSADO POR CONTRAID

ENTIDAD : 029 CASTILLEJA DE LA CUESTA

AÑO 2021

CUENTA2025MUNIC-2

BREVE	CLAVE C	CLAVE R	CARGO	DATAS		VOLUNTARIA		EJECUTIVA			PENDIENTE
I.A.E.	21.V.0380	21.00.101.204	3.212,88	257,26	8,01	0,00	0,00	729,01	24,67	30,70	2.226,61
ALTAS IAE	21.G.1648	21.05.206.206	117,98	0,00	0,00	0,00	0,00	0,00	0,00	0,00	117,98
IBI URBANA	21.V.0066	21.10.100.208	18.260,41	144,40	0,79	0,00	0,00	5.993,01	33,08	33,61	12.123,00
IBI URBANA	21.V.0481	21.20.100.208	19.607,32	531,92	2,71	0,00	0,00	5.714,78	29,96	31,86	13.360,62
IBI URBANA	21.G.3851	21.10.019.208	553,00	0,00	0,00	0,00	0,00	553,00	100,00	100,00	0,00
I.V.T.M.	21.V.0274	21.00.105.501	44.302,80	0,00	0,00	0,00	0,00	5.344,76	12,06	12,06	38.958,04
I.V.T.M.	22.E.0183	21.99.105.501	197,56	0,00	0,00	0,00	0,00	0,00	0,00	0,00	197,56
SANCIONES ADMINISTRATIVAS	23.E.1692	21.58.075.565	35.261,26	0,00	0,00	0,00	0,00	600,00	1,70	1,70	34.661,26
SANCIONES ADMINISTRATIVAS	22.E.0377	21.57.060.565	1.375,37	0,00	0,00	0,00	0,00	1.375,37	100,00	100,00	0,00
MESAS Y SILLAS	23.E.1191	21.58.065.027	1.461,60	0,00	0,00	0,00	0,00	0,00	0,00	0,00	1.461,60
VENTA AMBULANTE	23.E.1185	21.58.072.066	281,16	0,00	0,00	0,00	0,00	0,00	0,00	0,00	281,16
VENTA AMBULANTE	23.E.1187	21.58.068.066	234,30	0,00	0,00	0,00	0,00	0,00	0,00	0,00	234,30
VENTA AMBULANTE	23.E.1183	21.58.071.066	234,30	0,00	0,00	0,00	0,00	0,00	0,00	0,00	234,30
VENTA AMBULANTE	23.E.1181	21.58.073.066	281,16	0,00	0,00	0,00	0,00	0,00	0,00	0,00	281,16
SANCIONES ADMINISTRATIVAS	23.E.1693	21.58.076.565	9.003,00	0,00	0,00	0,00	0,00	0,00	0,00	0,00	9.003,00
SANCIONES ADMINISTRATIVAS	23.E.2179	21.58.081.565	3.001,00	0,00	0,00	0,00	0,00	0,00	0,00	0,00	3.001,00
SANCIONES ADMINISTRATIVAS	24.E.0231	21.59.060.565	4.080,00	172,76	4,23	0,00	0,00	1.627,24	41,65	44,12	2.280,00
SANCIONES ADMINISTRATIVAS	24.E.0230	21.59.061.565	90,00	0,00	0,00	0,00	0,00	0,00	0,00	0,00	90,00
BASURA Y ELIMINACION	22.E.0108	21.99.020.220	61,68	0,00	0,00	0,00	0,00	0,00	0,00	0,00	61,68
ENT.VEHICULOS	22.E.0109	21.99.021.025	31,82	0,00	0,00	0,00	0,00	0,00	0,00	0,00	31,82
BASURAS	23.E.1190	21.58.066.022	2.282,16	0,00	0,00	0,00	0,00	61,68	2,70	2,70	2.220,48
BASURA Y ELIMINACION	21.R.0216	21.01.020.220	10.065,78	702,54	6,98	0,00	0,00	1.041,36	11,12	17,33	8.321,88
ENT.VEHICULOS	21.R.0217	21.01.021.025	509,12	0,00	0,00	0,00	0,00	95,46	18,75	18,75	413,66
BASURA Y ELIMINACION	21.R.0581	21.02.020.220	10.373,34	785,85	7,58	0,00	0,00	1.026,93	10,71	17,48	8.560,56
MULTAS TRAFICO/CIRCULACI	21.M.0315	21.02.771.777	3.160,00	0,00	0,00	0,00	0,00	160,00	5,06	5,06	3.000,00
MULTAS TRAFICO/CIRCULACI	21.M.1451	21.11.773.777	2.700,00	0,00	0,00	0,00	0,00	0,00	0,00	0,00	2.700,00
MULTAS TRAFICO/CIRCULACI	22.M.0061	21.12.771.777	6.180,00	0,00	0,00	0,00	0,00	780,00	12,62	12,62	5.400,00
MULTAS TRAFICO/CIRCULACI	22.M.0062	21.12.772.777	200,00	0,00	0,00	0,00	0,00	0,00	0,00	0,00	200,00

MULTAS TRAFICO/CIRCULACI	21.M.0700	21.05.771.777	3.680,00	200,00	5,43	0,00	0,00	600,00	17,24	21,74	2.880,00
MULTAS TRAFICO/CIRCULACI	21.M.0574	21.04.771.777	3.180,00	0,00	0,00	0,00	0,00	1.080,00	33,96	33,96	2.100,00
MULTAS TRAFICO/CIRCULACI	21.M.0438	21.03.773.777	600,00	0,00	0,00	0,00	0,00	0,00	0,00	0,00	600,00
MULTAS TRAFICO/CIRCULACI	21.M.1450	21.11.772.777	200,00	0,00	0,00	0,00	0,00	0,00	0,00	0,00	200,00
MULTAS TRAFICO/CIRCULACI	21.M.0316	21.02.772.777	200,00	0,00	0,00	0,00	0,00	0,00	0,00	0,00	200,00
MULTAS TRAFICO/CIRCULACI	21.M.0189	21.01.773.777	600,00	0,00	0,00	0,00	0,00	0,00	0,00	0,00	600,00
MULTAS TRAFICO/CIRCULACI	21.M.0826	21.06.771.777	5.580,00	0,00	0,00	0,00	0,00	480,00	8,60	8,60	5.100,00
MULTAS TRAFICO/CIRCULACI	21.M.0179	21.01.772.777	480,00	0,00	0,00	0,00	0,00	0,00	0,00	0,00	480,00
MULTAS TRAFICO/CIRCULACI	21.M.0180	21.01.771.777	6.200,00	0,00	0,00	0,00	0,00	1.500,00	24,19	24,19	4.700,00
MULTAS TRAFICO/CIRCULACI	21.M.0436	21.03.771.777	3.900,00	0,00	0,00	0,00	0,00	200,00	5,13	5,13	3.700,00
MULTAS TRAFICO/CIRCULACI	21.M.1449	21.11.771.777	4.180,00	0,00	0,00	0,00	0,00	1.080,00	25,84	25,84	3.100,00
MULTAS TRAFICO/CIRCULACI	21.M.0934	21.08.772.777	160,00	0,00	0,00	0,00	0,00	0,00	0,00	0,00	160,00
MULTAS TRAFICO/CIRCULACI	21.M.1191	21.09.771.777	12.500,00	0,00	0,00	0,00	0,00	280,00	2,24	2,24	12.220,00
MULTAS TRAFICO/CIRCULACI	21.M.1031	21.07.772.777	100,00	0,00	0,00	0,00	0,00	0,00	0,00	0,00	100,00
MULTAS TRAFICO/CIRCULACI	21.M.1030	21.07.771.777	2.860,00	0,00	0,00	0,00	0,00	200,00	6,99	6,99	2.660,00
MULTAS TRAFICO/CIRCULACI	21.M.0935	21.08.771.777	8.460,00	0,00	0,00	0,00	0,00	2.200,00	26,00	26,00	6.260,00
MULTAS TRAFICO/CIRCULACI	21.M.1192	21.09.772.777	500,00	0,00	0,00	0,00	0,00	0,00	0,00	0,00	500,00
MULTAS TRAFICO/CIRCULACI	21.M.0827	21.06.772.777	700,00	0,00	0,00	0,00	0,00	0,00	0,00	0,00	700,00
MULTAS TRAFICO/CIRCULACI	21.M.1193	21.09.773.777	1.200,00	0,00	0,00	0,00	0,00	0,00	0,00	0,00	1.200,00
MULTAS TRAFICO/CIRCULACI	21.M.0701	21.05.772.777	80,00	0,00	0,00	0,00	0,00	0,00	0,00	0,00	80,00
MULTAS TRAFICO/CIRCULACI	21.M.1313	21.10.773.777	600,00	0,00	0,00	0,00	0,00	0,00	0,00	0,00	600,00
MULTAS TRAFICO/CIRCULACI	21.M.1320	21.10.772.777	200,00	0,00	0,00	0,00	0,00	0,00	0,00	0,00	200,00
MULTAS TRAFICO/CIRCULACI	21.M.1314	21.10.771.777	4.940,00	0,00	0,00	0,00	0,00	480,00	9,72	9,72	4.460,00
BASURA MERCADILLO	23.E.1180	21.58.073.044	23,40	0,00	0,00	0,00	0,00	0,00	0,00	0,00	23,40
BASURA MERCADILLO	23.E.1182	21.58.071.044	15,60	0,00	0,00	0,00	0,00	0,00	0,00	0,00	15,60
BASURA MERCADILLO	23.E.1184	21.58.072.044	23,40	0,00	0,00	0,00	0,00	0,00	0,00	0,00	23,40
BASURA MERCADILLO	23.E.1186	21.58.068.044	15,60	0,00	0,00	0,00	0,00	0,00	0,00	0,00	15,60
CEMENTERIO	23.E.1188	21.58.069.035	145,71	0,00	0,00	0,00	0,00	0,00	0,00	0,00	145,71
I.V.T.N.U.	21.G.2297	21.07.015.015	4.165,94	0,00	0,00	0,00	0,00	0,00	0,00	0,00	4.165,94
I.V.T.N.U.	21.G.1280	21.04.015.015	7.930,22	0,00	0,00	0,00	0,00	0,00	0,00	0,00	7.930,22
SANCION INSPECCION	21.I.0296	21.05.218.218	282,64	0,00	0,00	0,00	0,00	0,00	0,00	0,00	282,64
I.V.T.N.U.	21.G.0981	21.03.015.015	3.581,74	0,00	0,00	0,00	0,00	0,00	0,00	0,00	3.581,74
I.V.T.N.U.	21.G.0651	21.02.015.015	4.753,43	0,00	0,00	0,00	0,00	0,00	0,00	0,00	4.753,43
I.V.T.N.U.	21.G.1927	21.06.015.015	186,01	0,00	0,00	0,00	0,00	0,00	0,00	0,00	186,01
I.V.T.N.U.	21.G.2205	21.08.015.015	735,95	0,00	0,00	0,00	0,00	0,00	0,00	0,00	735,95

INTERESES	22.E.0378	21.57.060.639	25,22	0,00	0,00	0,00	0,00	25,22	100,00	100,00	0,00
<b>TOTALES AÑO :</b>	<b>21</b>	<b>260.103,86</b>	<b>2.794,73</b>	<b>1,07</b>	<b>0,00</b>	<b>0,00</b>	<b>33.227,82</b>	<b>12,91</b>	<b>13,85</b>	<b>224.081,31</b>	

En Sevilla a 31 de diciembre de 2025  
**SERVICIO DE TESORERÍA Y CONTABILIDAD**

MOD. 3

CUENTA RECAUDATORIA

EJERCICIO 2.025

## RESUMEN DESGLOSADO POR CONTRAID

ENTIDAD : 029 CASTILLEJA DE LA CUESTA

AÑO 2022

CUENTA2025MUNIC-2

BREVE	CLAVE C	CLAVE R	CARGO	DATAS		VOLUNTARIA		EJECUTIVA			PENDIENTE
IAE INSPECCION	22.I.0335	22.09.213.213	564,48	0,00	0,00	0,00	0,00	0,00	0,00	0,00	564,48
I.A.E.	22.V.0379	22.00.101.204	2.666,29	257,26	9,65	0,00	0,00	0,00	0,00	9,65	2.409,03
IBI URBANA	22.V.0138	22.10.100.208	20.229,66	178,84	0,88	0,00	0,00	3.851,80	19,21	19,92	16.199,02
IBI URBANA	22.G.3353	22.10.819.208	1.289,32	1.289,32	100,00	0,00	0,00	0,00	0,00	100,00	0,00
IBI URBANA	22.V.0476	22.20.100.208	21.166,29	104,72	0,49	264,02	1,25	4.151,32	19,96	21,35	16.646,23
I.V.T.M.	22.V.0228	22.00.105.501	47.066,60	247,48	0,53	0,00	0,00	5.739,39	12,26	12,72	41.079,73
I.V.T.M.	22.G.2380	22.08.501.501	43,96	0,00	0,00	0,00	0,00	0,00	0,00	0,00	43,96
SANCIONES ADMINISTRATIVAS	24.E.0318	22.59.066.565	1.410,00	0,00	0,00	0,00	0,00	120,00	8,51	8,51	1.290,00
BASURA Y ELIMINACION	22.R.0226	22.01.020.220	10.751,90	949,26	8,83	0,00	0,00	1.418,64	14,47	22,02	8.384,00
ENT.VEHICULOS	22.R.0225	22.01.021.025	477,30	0,00	0,00	0,00	0,00	0,00	0,00	0,00	477,30
SANCIONES ADMINISTRATIVAS	23.E.1694	22.58.077.565	480,22	0,00	0,00	0,00	0,00	90,00	18,74	18,74	390,22
CONCESIONES ADMINISTRATIVAS	23.E.1160	22.58.074.562	2.055,50	0,00	0,00	0,00	0,00	0,00	0,00	0,00	2.055,50
SANCIONES ADMINISTRATIVAS	23.E.1967	22.58.078.565	12.514,88	0,00	0,00	0,00	0,00	150,26	1,20	1,20	12.364,62
MESAS Y SILLAS	24.E.0323	22.59.061.027	1.534,32	0,00	0,00	0,00	0,00	455,51	29,69	29,69	1.078,81
BASURAS	24.E.0324	22.59.062.022	246,72	0,00	0,00	0,00	0,00	0,00	0,00	0,00	246,72
BASURA Y ELIMINACION	23.E.0102	22.99.020.220	61,68	0,00	0,00	0,00	0,00	61,68	100,00	100,00	0,00
BASURA Y ELIMINACION	22.R.0545	22.02.020.220	11.424,86	833,10	7,29	0,00	0,00	1.776,00	16,77	22,84	8.815,76
POLI. MUNICIPAL	24.E.0322	22.59.064.455	1.410,79	0,00	0,00	0,00	0,00	677,60	48,03	48,03	733,19
MULTAS TRAFICO/CIRCULACI	22.M.0459	22.03.772.777	80,00	0,00	0,00	0,00	0,00	0,00	0,00	0,00	80,00
MULTAS TRAFICO/CIRCULACI	22.M.0341	22.02.772.777	80,00	0,00	0,00	0,00	0,00	0,00	0,00	0,00	80,00
MULTAS TRAFICO/CIRCULACI	22.M.0458	22.03.771.777	8.960,00	0,00	0,00	0,00	0,00	480,00	5,36	5,36	8.480,00
MULTAS TRAFICO/CIRCULACI	22.M.1383	22.10.771.777	3.540,00	0,00	0,00	0,00	0,00	200,00	5,65	5,65	3.340,00
MULTAS TRAFICO/CIRCULACI	22.M.0342	22.02.771.777	3.240,00	0,00	0,00	0,00	0,00	80,00	2,47	2,47	3.160,00
MULTAS TRAFICO/CIRCULACI	22.M.0340	22.02.773.777	600,00	0,00	0,00	0,00	0,00	0,00	0,00	0,00	600,00
MULTAS TRAFICO/CIRCULACI	22.M.0581	22.04.771.777	3.760,00	0,00	0,00	0,00	0,00	1.600,00	42,55	42,55	2.160,00
MULTAS TRAFICO/CIRCULACI	22.M.0576	22.04.773.777	1.800,00	0,00	0,00	0,00	0,00	0,00	0,00	0,00	1.800,00
MULTAS TRAFICO/CIRCULACI	22.M.0718	22.05.771.777	4.900,00	0,00	0,00	0,00	0,00	500,00	10,20	10,20	4.400,00
MULTAS TRAFICO/CIRCULACI	22.M.0960	22.06.771.777	11.220,00	0,00	0,00	0,00	0,00	400,00	3,57	3,57	10.820,00

MULTAS TRAFICO/CIRCULACI	22.M.1245	22.09.771.777	8.180,00	0,00	0,00	0,00	0,00	280,00	3,42	3,42	7.900,00
MULTAS TRAFICO/CIRCULACI	22.M.0954	22.06.773.777	1.200,00	0,00	0,00	0,00	0,00	0,00	0,00	0,00	1.200,00
MULTAS TRAFICO/CIRCULACI	22.M.0844	22.07.771.777	4.580,00	0,00	0,00	0,00	0,00	400,00	8,73	8,73	4.180,00
MULTAS TRAFICO/CIRCULACI	22.M.0849	22.07.772.777	200,00	0,00	0,00	0,00	0,00	0,00	0,00	0,00	200,00
MULTAS TRAFICO/CIRCULACI	22.M.1126	22.08.771.777	5.160,00	0,00	0,00	0,00	0,00	600,00	11,63	11,63	4.560,00
MULTAS TRAFICO/CIRCULACI	22.M.1511	22.11.772.777	400,00	0,00	0,00	0,00	0,00	200,00	50,00	50,00	200,00
MULTAS TRAFICO/CIRCULACI	22.M.0719	22.05.772.777	280,00	0,00	0,00	0,00	0,00	0,00	0,00	0,00	280,00
MULTAS TRAFICO/CIRCULACI	22.M.1510	22.11.771.777	6.120,00	0,00	0,00	0,00	0,00	1.400,00	22,88	22,88	4.720,00
MULTAS TRAFICO/CIRCULACI	22.M.0198	22.01.772.777	400,00	0,00	0,00	0,00	0,00	0,00	0,00	0,00	400,00
MULTAS TRAFICO/CIRCULACI	22.M.1370	22.10.772.777	680,00	0,00	0,00	100,00	14,71	100,00	17,24	29,41	480,00
MULTAS TRAFICO/CIRCULACI	22.M.0197	22.01.771.777	9.520,00	0,00	0,00	0,00	0,00	1.400,00	14,71	14,71	8.120,00
MULTAS TRAFICO/CIRCULACI	23.M.0059	22.12.771.777	4.540,00	0,00	0,00	0,00	0,00	900,00	19,82	19,82	3.640,00
MULTAS TRAFICO/CIRCULACI	22.M.1512	22.11.773.777	600,00	583,78	97,30	0,00	0,00	16,22	100,00	100,00	0,00
MULTAS TRAFICO/CIRCULACI	22.M.0187	22.01.773.777	3.000,00	0,00	0,00	0,00	0,00	0,00	0,00	0,00	3.000,00
CEMENTERIO	24.E.0319	22.59.065.035	291,42	0,00	0,00	0,00	0,00	145,71	50,00	50,00	145,71
I.V.T.N.U.	22.G.0831	22.03.015.015	905,73	0,00	0,00	0,00	0,00	0,00	0,00	0,00	905,73
I.V.T.N.U.	22.G.2830	22.10.015.015	1.642,39	0,00	0,00	0,00	0,00	0,00	0,00	0,00	1.642,39
SANCION INSPECCION	22.I.0408	22.09.218.218	165,49	0,00	0,00	0,00	0,00	0,00	0,00	0,00	165,49
I.V.T.N.U.	22.G.3188	22.11.015.015	1.622,37	0,00	0,00	0,00	0,00	1.622,37	100,00	100,00	0,00
I.V.T.N.U.	22.G.2558	22.09.015.015	2.372,11	0,00	0,00	0,00	0,00	0,00	0,00	0,00	2.372,11
INTERESES	23.E.1161	22.58.074.639	16,93	0,00	0,00	0,00	0,00	0,00	0,00	0,00	16,93
<b>TOTALES AÑO :</b>	<b>22</b>		<b>225.451,21</b>	<b>4.443,76</b>	<b>1,97</b>	<b>364,02</b>	<b>0,16</b>	<b>28.816,50</b>	<b>13,06</b>	<b>14,91</b>	<b>191.826,93</b>

En Sevilla a 31 de diciembre de 2025

**SERVICIO DE TESORERÍA Y CONTABILIDAD**

**MOD. 3****CUENTA RECAUDATORIA****EJERCICIO 2.025****RESUMEN DESGLOSADO POR CONTRAID****ENTIDAD : 029 CASTILLEJA DE LA CUESTA****AÑO 2023**

CUENTA2025MUNIC-2

BREVE	CLAVE C	CLAVE R	CARGO	DATAS		VOLUNTARIA		EJECUTIVA			PENDIENTE
IBI RUSTICA	23.V.0446	23.00.103.205	15,34	0,00	0,00	0,00	0,00	15,34	100,00	100,00	0,00
I.A.E.	23.V.0540	23.00.101.204	2.998,84	257,26	8,58	0,00	0,00	0,00	0,00	8,58	2.741,58
IBI URBANA	23.G.2558	23.08.013.208	373,72	0,00	0,00	0,00	0,00	0,00	0,00	0,00	373,72
IBI URBANA	23.V.0365	23.20.100.208	28.533,58	104,72	0,37	0,00	0,00	7.870,70	27,69	27,95	20.558,16
IBI URBANA	23.G.3272	23.11.819.208	298,47	0,00	0,00	0,00	0,00	0,00	0,00	0,00	298,47
IBI URBANA	23.G.3662	23.11.019.208	8,42	0,00	0,00	0,00	0,00	8,42	100,00	100,00	0,00
IBI URBANA	23.V.0028	23.10.100.208	19.815,97	138,61	0,70	0,00	0,00	4.608,66	23,42	23,96	15.068,70
I.V.T.M.	23.V.0276	23.00.105.501	52.681,75	123,74	0,23	39,28	0,07	9.467,74	18,03	18,28	43.050,99
IMPTO. CONS. INST. OBRAS	25.E.0067	23.60.060.512	492,14	0,00	0,00	0,00	0,00	0,00	0,00	0,00	492,14
IMPTO. CONS. INST. OBRAS	25.E.0904	23.60.066.512	1.297,46	0,00	0,00	0,00	0,00	0,00	0,00	0,00	1.297,46
BASURA Y ELIMINACION	23.R.0429	23.02.020.220	15.629,33	709,74	4,54	154,62	1,04	3.054,01	20,68	25,07	11.710,96
BASURA Y ELIMINACION	23.R.0298	23.01.020.220	12.284,54	894,78	7,28	0,00	0,00	2.408,22	21,14	26,89	8.981,54
ENT.VEHICULOS	23.R.0297	23.01.021.025	532,70	0,00	0,00	0,00	0,00	119,04	22,35	22,35	413,66
ENT.VEHICULOS	25.E.0908	23.60.065.025	24,16	0,00	0,00	0,00	0,00	24,16	100,00	100,00	0,00
TIMBRE MPAL.	25.E.1137	23.60.078.050	320,00	0,00	0,00	0,00	0,00	320,00	100,00	100,00	0,00
MESAS Y SILLAS	25.E.0909	23.60.077.027	1.611,31	0,00	0,00	0,00	0,00	145,50	9,03	9,03	1.465,81
LIC.URBANISTICAS	25.E.0901	23.60.075.385	777,06	0,00	0,00	0,00	0,00	0,00	0,00	0,00	777,06
AYUDA DOMICILIO	25.E.0906	23.60.074.672	189,72	0,00	0,00	0,00	0,00	189,72	100,00	100,00	0,00
SANCIONES ADMINISTRATIVAS	25.E.0919	23.60.073.565	131,34	0,00	0,00	0,00	0,00	0,00	0,00	0,00	131,34
BASURAS	25.E.0907	23.60.072.022	2.132,87	61,68	2,89	0,00	0,00	1.523,27	73,55	74,31	547,92
VENTA AMBULANTE	25.E.0916	23.60.070.066	62,48	0,00	0,00	0,00	0,00	0,00	0,00	0,00	62,48
VENTA AMBULANTE	25.E.0914	23.60.069.066	175,72	0,00	0,00	0,00	0,00	175,72	100,00	100,00	0,00
VENTA AMBULANTE	25.E.0918	23.60.071.066	234,30	0,00	0,00	0,00	0,00	234,30	100,00	100,00	0,00
POLI. MUNICIPAL	25.E.0898	23.60.067.455	2.363,63	43,08	1,82	0,00	0,00	1.579,00	68,04	68,63	741,55
SANCIONES ADMINISTRATIVAS	23.E.1859	23.58.080.565	13.775,30	0,00	0,00	0,00	0,00	90,00	0,65	0,65	13.685,30
O.VIA PUBLICA	25.E.0903	23.60.064.062	600,00	0,00	0,00	0,00	0,00	600,00	100,00	100,00	0,00
LIC.URBANISTICAS	25.E.0063	23.60.063.385	38,63	0,00	0,00	0,00	0,00	0,00	0,00	0,00	38,63
RETIRADA VEHICULOS	25.E.0065	23.60.062.509	407,45	0,00	0,00	0,00	0,00	0,00	0,00	0,00	407,45

LIC. APERTURA	25.E.0061	23.60.061.520	1.885,79	0,00	0,00	0,00	0,00	0,00	0,00	0,00	0,00	1.885,79
SANCIONES ADMINISTRATIVAS	24.E.1115	23.59.074.565	960,00	0,00	0,00	0,00	0,00	0,00	0,00	0,00	0,00	960,00
SANCIONES ADMINISTRATIVAS	24.E.1114	23.59.073.565	3.721,00	0,00	0,00	0,00	0,00	0,00	0,00	0,00	0,00	3.721,00
SANCIONES ADMINISTRATIVAS	24.E.1113	23.59.072.565	4.652,11	0,00	0,00	0,00	0,00	0,00	0,00	0,00	0,00	4.652,11
SANCIONES ADMINISTRATIVAS	24.E.1117	23.59.071.565	4.021,00	0,00	0,00	0,00	0,00	450,00	11,19	11,19		3.571,00
SANCIONES ADMINISTRATIVAS	24.E.0552	23.59.068.565	1.500,00	0,00	0,00	0,00	0,00	1.500,00	100,00	100,00		0,00
SANCIONES ADMINISTRATIVAS	24.E.0320	23.59.067.565	1.260,00	0,00	0,00	0,00	0,00	540,00	42,86	42,86		720,00
VENTA AMBULANTE	25.E.0912	23.60.068.066	7,81	0,00	0,00	0,00	0,00	7,81	100,00	100,00		0,00
MULTAS TRAFICO/CIRCULACI	23.M.0606	23.04.771.777	7.540,00	0,00	0,00	0,00	0,00	3.200,00	42,44	42,44		4.340,00
MULTAS TRAFICO/CIRCULACI	23.M.0888	23.06.772.777	200,00	0,00	0,00	0,00	0,00	200,00	100,00	100,00		0,00
MULTAS TRAFICO/CIRCULACI	23.M.1430	23.10.772.777	400,00	0,00	0,00	0,00	0,00	0,00	0,00	0,00		400,00
MULTAS TRAFICO/CIRCULACI	23.M.1428	23.10.771.777	5.860,00	0,00	0,00	0,00	0,00	900,00	15,36	15,36		4.960,00
MULTAS TRAFICO/CIRCULACI	23.M.1583	23.11.771.777	7.100,00	180,00	2,54	100,00	1,45	2.060,00	30,21	32,96		4.760,00
MULTAS TRAFICO/CIRCULACI	23.M.1277	23.09.773.777	600,00	0,00	0,00	0,00	0,00	0,00	0,00	0,00		600,00
MULTAS TRAFICO/CIRCULACI	23.M.1275	23.09.771.777	5.380,00	0,00	0,00	0,00	0,00	800,00	14,87	14,87		4.580,00
MULTAS TRAFICO/CIRCULACI	23.M.1584	23.11.772.777	800,00	0,00	0,00	0,00	0,00	200,00	25,00	25,00		600,00
MULTAS TRAFICO/CIRCULACI	23.M.1585	23.11.773.777	1.200,00	0,00	0,00	0,00	0,00	600,00	50,00	50,00		600,00
MULTAS TRAFICO/CIRCULACI	23.M.1147	23.08.771.777	2.660,00	0,00	0,00	0,00	0,00	0,00	0,00	0,00		2.660,00
MULTAS TRAFICO/CIRCULACI	24.M.0077	23.12.771.777	8.280,00	200,00	2,42	0,00	0,00	2.140,00	26,49	28,26		5.940,00
MULTAS TRAFICO/CIRCULACI	23.M.1022	23.07.773.777	600,00	0,00	0,00	0,00	0,00	0,00	0,00	0,00		600,00
MULTAS TRAFICO/CIRCULACI	23.M.1033	23.07.772.777	480,00	0,00	0,00	0,00	0,00	80,00	16,67	16,67		400,00
MULTAS TRAFICO/CIRCULACI	23.M.1032	23.07.771.777	4.960,00	0,00	0,00	0,00	0,00	1.600,00	32,26	32,26		3.360,00
MULTAS TRAFICO/CIRCULACI	23.M.1431	23.10.773.777	600,00	0,00	0,00	0,00	0,00	0,00	0,00	0,00		600,00
MULTAS TRAFICO/CIRCULACI	23.M.0893	23.06.773.777	1.800,00	0,00	0,00	0,00	0,00	600,00	33,33	33,33		1.200,00
MULTAS TRAFICO/CIRCULACI	23.M.0887	23.06.771.777	9.260,00	0,00	0,00	0,00	0,00	1.600,00	17,28	17,28		7.660,00
MULTAS TRAFICO/CIRCULACI	23.M.0743	23.05.773.777	1.200,00	0,00	0,00	0,00	0,00	600,00	50,00	50,00		600,00
MULTAS TRAFICO/CIRCULACI	23.M.0744	23.05.771.777	7.860,00	0,00	0,00	0,00	0,00	2.480,00	31,55	31,55		5.380,00
MULTAS TRAFICO/CIRCULACI	23.M.0608	23.04.773.777	600,00	0,00	0,00	0,00	0,00	0,00	0,00	0,00		600,00
MULTAS TRAFICO/CIRCULACI	23.M.0607	23.04.772.777	700,00	0,00	0,00	0,00	0,00	0,00	0,00	0,00		700,00
MULTAS TRAFICO/CIRCULACI	23.M.0192	23.01.771.777	5.260,00	0,00	0,00	0,00	0,00	200,00	3,80	3,80		5.060,00
MULTAS TRAFICO/CIRCULACI	23.M.0467	23.03.772.777	500,00	0,00	0,00	0,00	0,00	200,00	40,00	40,00		300,00
MULTAS TRAFICO/CIRCULACI	23.M.0458	23.03.771.777	7.120,00	900,00	12,64	0,00	0,00	1.000,00	16,08	26,69		5.220,00
MULTAS TRAFICO/CIRCULACI	23.M.0334	23.02.773.777	1.800,00	0,00	0,00	0,00	0,00	0,00	0,00	0,00		1.800,00
MULTAS TRAFICO/CIRCULACI	23.M.0332	23.02.771.777	10.180,00	0,00	0,00	0,00	0,00	900,00	8,84	8,84		9.280,00
MULTAS TRAFICO/CIRCULACI	24.M.0078	23.12.772.777	280,00	0,00	0,00	0,00	0,00	0,00	0,00	0,00		280,00

BASURA MERCADILLO	25.E.0915	23.60.070.044	5,20	0,00	0,00	0,00	0,00	0,00	0,00	0,00	0,00	5,20
BASURA MERCADILLO	25.E.0911	23.60.068.044	5,51	0,00	0,00	0,00	0,00	5,51	100,00	100,00		0,00
BASURA MERCADILLO	25.E.0913	23.60.069.044	11,70	0,00	0,00	0,00	0,00	11,70	100,00	100,00		0,00
BASURA MERCADILLO	25.E.0917	23.60.071.044	15,60	0,00	0,00	0,00	0,00	15,60	100,00	100,00		0,00
CEMENTERIO	25.E.0910	23.60.076.035	582,84	145,71	25,00	0,00	0,00	145,71	33,33	50,00		291,42
I.V.T.N.U.	23.G.1824	23.06.015.015	383,74	383,74	100,00	0,00	0,00	0,00	0,00	100,00		0,00
I.V.T.N.U.	23.G.1231	23.04.015.015	96,93	0,00	0,00	0,00	0,00	0,00	0,00	0,00		96,93
I.V.T.N.U.	23.G.3163	23.11.015.015	39,55	0,00	0,00	0,00	0,00	0,00	0,00	0,00		39,55
I.V.T.N.U.	23.G.1521	23.05.015.015	95,68	0,00	0,00	0,00	0,00	0,00	0,00	0,00		95,68
IVTNU INSPECCION	23.I.0357	23.06.214.214	5.168,02	0,00	0,00	0,00	0,00	5.168,02	100,00	100,00		0,00
SANCION INSPECCION	23.I.0522	23.09.218.218	1.837,84	0,00	0,00	1.837,84	100,00	0,00	0,00	100,00		0,00
I.V.T.N.U.	23.G.2891	23.10.015.015	39,50	0,00	0,00	0,00	0,00	0,00	0,00	0,00		39,50
SANCION INSPECCION	23.I.0435	23.07.218.218	166,05	0,00	0,00	0,00	0,00	166,05	100,00	100,00		0,00
I.V.T.N.U.	23.G.2605	23.09.015.015	1.689,33	0,00	0,00	632,23	37,42	0,00	0,00	37,42		1.057,10
I.V.T.N.U.	24.G.0018	23.12.015.015	1.582,31	0,00	0,00	0,00	0,00	1.582,31	100,00	100,00		0,00
I.V.T.N.U.	23.G.2340	23.08.015.015	921,42	0,00	0,00	0,00	0,00	0,00	0,00	0,00		921,42
INTERESES	25.E.0920	23.60.073.639	5,07	0,00	0,00	0,00	0,00	0,00	0,00	0,00		5,07
INTERESES	25.E.0902	23.60.075.639	26,38	0,00	0,00	0,00	0,00	0,00	0,00	0,00		26,38
INTERESES	25.E.0905	23.60.066.639	44,04	0,00	0,00	0,00	0,00	0,00	0,00	0,00		44,04
INTERESES	25.E.0064	23.60.063.639	0,38	0,00	0,00	0,00	0,00	0,00	0,00	0,00		0,38
INTERESES	25.E.0066	23.60.062.639	1,72	0,00	0,00	0,00	0,00	0,00	0,00	0,00		1,72
INTERESES	25.E.0062	23.60.061.639	18,68	0,00	0,00	0,00	0,00	0,00	0,00	0,00		18,68
INTERESES	24.E.0553	23.59.068.639	9,52	0,00	0,00	0,00	0,00	9,52	100,00	100,00		0,00
INTERESES	25.E.0068	23.60.060.639	4,88	0,00	0,00	0,00	0,00	0,00	0,00	0,00		4,88
<b>TOTALES AÑO :</b>	<b>23</b>		<b>281.785,83</b>	<b>4.143,06</b>	<b>1,47</b>	<b>2.763,97</b>	<b>0,99</b>	<b>61.396,03</b>	<b>22,33</b>	<b>24,24</b>		<b>213.482,77</b>

En Sevilla a 31 de diciembre de 2025

**SERVICIO DE TESORERÍA Y CONTABILIDAD**

**MOD. 3****CUENTA RECAUDATORIA****EJERCICIO 2.025****RESUMEN DESGLOSADO POR CONTRAID****ENTIDAD : 029 CASTILLEJA DE LA CUESTA****AÑO 2024****CUENTA2025MUNIC-2**

BREVE	CLAVE C	CLAVE R	CARGO	DATAS		VOLUNTARIA		EJECUTIVA			PENDIENTE
IBI RUSTICA	24.V.0554	24.00.103.205	28,05	0,50	1,78	9,50	34,48	18,05	100,00	100,00	0,00
ALTAS IAE	24.G.0872	24.02.206.206	115,51	0,00	0,00	0,00	0,00	0,00	0,00	0,00	115,51
ALTAS IAE	25.G.0270	24.12.206.206	104,99	0,00	0,00	104,99	100,00	0,00	0,00	100,00	0,00
I.A.E.	24.V.0485	24.00.101.204	28.526,80	700,65	2,46	20.883,51	75,05	4.377,84	63,06	91,01	2.564,80
IBI URBANA	24.G.4158	24.11.019.208	545,76	0,00	0,00	545,76	100,00	0,00	0,00	100,00	0,00
IBI URBANA	24.V.0346	24.20.100.208	284.375,97	122.554,91	43,10	91.380,56	56,47	43.496,16	61,75	90,53	26.944,34
IBI URBANA	24.G.1976	24.05.013.208	115,78	0,00	0,00	0,00	0,00	78,98	68,22	68,22	36,80
IBI URBANA	24.G.1701	24.04.013.208	141,57	0,00	0,00	0,00	0,00	122,67	86,65	86,65	18,90
IBI URBANA	24.G.0422	24.01.819.208	1.149,74	552,80	48,08	0,00	0,00	0,00	0,00	48,08	596,94
IBI URBANA	24.V.0078	24.10.100.208	108.863,22	69.755,11	64,08	360,58	0,92	16.292,28	42,05	79,37	22.455,25
IBI URBANA	24.G.4226	24.11.819.208	609,80	0,00	0,00	609,80	100,00	0,00	0,00	100,00	0,00
IBI URBANA	24.G.3030	24.09.013.208	1.411,45	0,00	0,00	0,00	0,00	1.411,45	100,00	100,00	0,00
IBI URBANA	25.E.0300	24.99.100.208	700,80	0,00	0,00	282,31	40,28	418,49	100,00	100,00	0,00
IBI URBANA	24.G.0744	24.01.019.208	1.527,61	0,00	0,00	181,87	11,91	1.345,74	100,00	100,00	0,00
I.V.T.M.	25.G.0330	24.12.501.501	477,52	0,00	0,00	477,52	100,00	0,00	0,00	100,00	0,00
I.V.T.M.	24.G.3492	24.10.501.501	66,54	33,27	50,00	33,27	100,00	0,00	0,00	100,00	0,00
I.V.T.M.	24.G.3937	24.11.501.501	468,49	33,27	7,10	435,22	100,00	0,00	0,00	100,00	0,00
I.V.T.M.	24.V.0280	24.00.105.501	84.459,01	1.118,46	1,32	1.079,91	1,30	30.241,90	36,76	38,41	52.018,74
I.V.T.M.	24.G.1892	24.05.501.501	2,04	0,00	0,00	0,00	0,00	0,00	0,00	0,00	2,04
OCUP. VIA PUBLICA	25.E.1832	24.60.071.518	140,58	0,00	0,00	0,00	0,00	0,00	0,00	0,00	140,58
SANCIONES ADMINISTRATIVAS	24.E.2041	24.59.077.565	1.500,11	0,00	0,00	0,00	0,00	360,00	24,00	24,00	1.140,11
SANCIONES ADMINISTRATIVAS	24.E.1375	24.59.076.565	570,00	0,00	0,00	0,00	0,00	30,00	5,26	5,26	540,00
SANCIONES ADMINISTRATIVAS	24.E.1116	24.59.075.565	3.451,00	0,00	0,00	0,00	0,00	0,00	0,00	0,00	3.451,00
RECARGO PRESEN. EXTEM.	25.G.0090	24.12.115.223	86,79	0,00	0,00	0,00	0,00	86,79	100,00	100,00	0,00
RECARGO PRESEN. EXTEM.	24.G.3683	24.11.115.223	115,27	24,57	21,32	73,82	81,39	16,88	100,00	100,00	0,00
BASURAS	25.E.1829	24.60.072.022	45,60	0,00	0,00	0,00	0,00	0,00	0,00	0,00	45,60
BASURA Y ELIMINACION	25.E.0289	24.99.020.220	61,68	0,00	0,00	0,00	0,00	61,68	100,00	100,00	0,00
VENTA AMBULANTE	25.E.1134	24.60.065.066	109,34	0,00	0,00	0,00	0,00	109,34	100,00	100,00	0,00

OCUP. VIA PUBLICA	25.E.1830	24.60.072.518	328,02	0,00	0,00	0,00	0,00	0,00	0,00	0,00	0,00	328,02
OCUP. VIA PUBLICA	25.E.1828	24.60.073.518	406,12	0,00	0,00	0,00	0,00	0,00	0,00	0,00	0,00	406,12
BASURAS	25.E.1831	24.60.071.022	22,80	0,00	0,00	0,00	0,00	0,00	0,00	0,00	0,00	22,80
TALLER	25.E.1642	24.60.070.516	40,00	0,00	0,00	0,00	0,00	40,00	100,00	100,00	0,00	0,00
TERRAZAS	25.E.1641	24.60.069.041	2.415,07	0,00	0,00	0,00	0,00	288,50	11,95	11,95	0,00	2.126,57
SANCIONES ADMINISTRATIVAS	25.E.0717	24.60.060.565	10.781,00	30,00	0,28	0,00	0,00	390,00	3,63	3,90	0,00	10.361,00
BASURAS	25.E.1132	24.60.066.022	4.809,60	0,00	0,00	0,00	0,00	4.138,32	86,04	86,04	0,00	671,28
SANCIONES ADMINISTRATIVAS	25.E.0646	24.60.061.565	710,00	30,00	4,23	0,00	0,00	0,00	0,00	4,23	0,00	680,00
VUELO,SUELO Y SUBS	25.E.1826	24.60.074.806	56,28	0,00	0,00	0,00	0,00	56,28	100,00	100,00	0,00	0,00
BASURAS	25.E.1133	24.60.065.022	5,20	0,00	0,00	0,00	0,00	5,20	100,00	100,00	0,00	0,00
POLI. MUNICIPAL	25.E.1136	24.60.064.455	1.842,01	96,00	5,21	0,00	0,00	997,13	57,11	59,34	0,00	748,88
POLI. MUNICIPAL	25.E.0899	24.60.063.455	678,50	0,00	0,00	0,00	0,00	578,50	85,26	85,26	0,00	100,00
SANCIONES ADMINISTRATIVAS	25.E.0647	24.60.062.565	760,00	0,00	0,00	0,00	0,00	160,00	21,05	21,05	0,00	600,00
CONCESIONES ADMINISTRATIVAS	25.E.1833	24.60.075.562	272,00	0,00	0,00	0,00	0,00	0,00	0,00	0,00	0,00	272,00
AYUDA DOMICILIO	25.E.1135	24.60.067.672	263,25	0,00	0,00	0,00	0,00	0,00	0,00	0,00	0,00	263,25
BASURAS	25.E.1827	24.60.073.022	60,80	0,00	0,00	0,00	0,00	0,00	0,00	0,00	0,00	60,80
BASURA Y ELIMINACION	24.R.0285	24.01.020.220	32.909,42	733,44	2,23	276,30	0,86	13.420,34	42,07	43,85	0,00	18.479,34
ENT.VEHICULOS	24.R.0270	24.01.021.025	1.429,24	25,75	1,80	0,00	0,00	595,42	42,42	43,46	0,00	808,07
BASURA Y ELIMINACION	24.R.0582	24.02.020.220	100.221,04	366,72	0,37	42.898,14	42,96	37.380,44	65,63	80,47	0,00	19.575,74
MULTAS TRAFICO/CIRCULACI	24.M.0511	24.03.771.777	11.000,00	400,00	3,64	0,00	0,00	3.840,00	36,23	38,55	0,00	6.760,00
MULTAS TRAFICO/CIRCULACI	24.M.0983	24.06.772.777	1.000,00	0,00	0,00	400,00	40,00	200,00	33,33	60,00	0,00	400,00
MULTAS TRAFICO/CIRCULACI	25.M.0098	24.12.771.777	44.660,00	14.530,00	32,53	12.150,00	40,33	4.780,00	26,59	70,44	0,00	13.200,00
MULTAS TRAFICO/CIRCULACI	25.M.0099	24.12.772.777	1.080,00	440,00	40,74	440,00	68,75	0,00	0,00	81,48	0,00	200,00
MULTAS TRAFICO/CIRCULACI	25.M.0100	24.12.773.777	2.400,00	0,00	0,00	1.200,00	50,00	600,00	50,00	75,00	0,00	600,00
MULTAS TRAFICO/CIRCULACI	24.M.0978	24.06.771.777	8.300,00	1.200,00	14,46	200,00	2,82	3.220,00	46,67	55,66	0,00	3.680,00
MULTAS TRAFICO/CIRCULACI	24.M.0824	24.05.773.777	600,00	0,00	0,00	0,00	0,00	0,00	0,00	0,00	0,00	600,00
MULTAS TRAFICO/CIRCULACI	24.M.0831	24.05.772.777	1.000,00	200,00	20,00	0,00	0,00	800,00	100,00	100,00	0,00	0,00
MULTAS TRAFICO/CIRCULACI	24.M.0830	24.05.771.777	10.940,00	600,00	5,48	100,00	0,97	3.900,00	38,09	42,05	0,00	6.340,00
MULTAS TRAFICO/CIRCULACI	24.M.0659	24.04.773.777	3.020,00	0,00	0,00	0,00	0,00	0,00	0,00	0,00	0,00	3.020,00
MULTAS TRAFICO/CIRCULACI	24.M.0669	24.04.772.777	980,00	0,00	0,00	200,00	20,41	380,00	48,72	59,18	0,00	400,00
MULTAS TRAFICO/CIRCULACI	24.M.0979	24.06.773.777	1.200,00	0,00	0,00	0,00	0,00	0,00	0,00	0,00	0,00	1.200,00
MULTAS TRAFICO/CIRCULACI	24.M.0515	24.03.772.777	200,00	0,00	0,00	0,00	0,00	0,00	0,00	0,00	0,00	200,00
MULTAS TRAFICO/CIRCULACI	24.M.0219	24.01.773.777	1.800,00	0,00	0,00	0,00	0,00	0,00	0,00	0,00	0,00	1.800,00
MULTAS TRAFICO/CIRCULACI	24.M.0370	24.02.773.777	320,00	0,00	0,00	0,00	0,00	160,00	50,00	50,00	0,00	160,00
MULTAS TRAFICO/CIRCULACI	24.M.0369	24.02.772.777	400,00	0,00	0,00	0,00	0,00	0,00	0,00	0,00	0,00	400,00

MULTAS TRAFICO/CIRCULACI	24.M.0368	24.02.771.777	9.500,00	600,00	6,32	40,00	0,45	2.200,00	24,83	29,89	6.660,00
MULTAS TRAFICO/CIRCULACI	24.M.0220	24.01.772.777	760,00	0,00	0,00	0,00	0,00	280,00	36,84	36,84	480,00
MULTAS TRAFICO/CIRCULACI	25.E.0284	24.99.771.777	200,00	0,00	0,00	0,00	0,00	200,00	100,00	100,00	0,00
MULTAS TRAFICO/CIRCULACI	24.M.1277	24.08.773.777	160,00	0,00	0,00	0,00	0,00	0,00	0,00	0,00	160,00
MULTAS TRAFICO/CIRCULACI	24.M.0668	24.04.771.777	10.240,00	200,00	1,95	0,00	0,00	3.120,00	31,08	32,42	6.920,00
MULTAS TRAFICO/CIRCULACI	24.M.1734	24.11.771.777	30.840,00	11.180,00	36,25	8.560,00	43,54	2.540,00	22,88	72,24	8.560,00
MULTAS TRAFICO/CIRCULACI	24.M.1584	24.10.772.777	3.160,00	1.400,00	44,30	1.480,00	84,09	200,00	71,43	97,47	80,00
MULTAS TRAFICO/CIRCULACI	24.M.1583	24.10.771.777	22.980,00	9.650,00	41,99	8.490,00	63,69	1.880,00	38,84	87,12	2.960,00
MULTAS TRAFICO/CIRCULACI	24.M.1276	24.08.772.777	200,00	0,00	0,00	0,00	0,00	200,00	100,00	100,00	0,00
MULTAS TRAFICO/CIRCULACI	24.M.1130	24.07.773.777	4.260,00	0,00	0,00	0,00	0,00	2.700,00	63,38	63,38	1.560,00
MULTAS TRAFICO/CIRCULACI	24.M.1586	24.10.773.777	160,00	0,00	0,00	0,00	0,00	0,00	0,00	0,00	160,00
MULTAS TRAFICO/CIRCULACI	24.M.1129	24.07.772.777	1.480,00	80,00	5,41	0,00	0,00	200,00	14,29	18,92	1.200,00
MULTAS TRAFICO/CIRCULACI	24.M.1275	24.08.771.777	13.320,00	2.000,00	15,02	40,00	0,35	3.780,00	33,51	43,69	7.500,00
MULTAS TRAFICO/CIRCULACI	24.M.1735	24.11.772.777	2.060,00	790,00	38,35	590,00	46,46	480,00	70,59	90,29	200,00
MULTAS TRAFICO/CIRCULACI	24.M.1736	24.11.773.777	4.200,00	3.600,00	85,71	0,00	0,00	0,00	0,00	85,71	600,00
MULTAS TRAFICO/CIRCULACI	24.M.1128	24.07.771.777	9.800,00	600,00	6,12	0,00	0,00	3.380,00	36,74	40,61	5.820,00
MULTAS TRAFICO/CIRCULACI	24.M.1425	24.09.772.777	1.000,00	0,00	0,00	0,00	0,00	800,00	80,00	80,00	200,00
MULTAS TRAFICO/CIRCULACI	24.M.1426	24.09.771.777	10.800,00	2.100,00	19,44	740,00	8,51	3.280,00	41,21	56,67	4.680,00
MULTAS TRAFICO/CIRCULACI	24.M.0221	24.01.771.777	5.960,00	0,00	0,00	40,00	0,67	1.120,00	18,92	19,46	4.800,00
MULTAS TRAFICO/CIRCULACI	24.M.1424	24.09.773.777	2.400,00	1.800,00	75,00	0,00	0,00	0,00	0,00	75,00	600,00
CEMENTERIO	25.E.1138	24.60.068.035	424,78	0,00	0,00	0,00	0,00	279,07	65,70	65,70	145,71
I.V.T.N.U.	24.G.3202	24.10.115.015	1.472,15	0,00	0,00	729,77	49,57	742,38	100,00	100,00	0,00
SANCION INSPECCION	25.I.0023	24.12.218.218	108,18	0,00	0,00	108,18	100,00	0,00	0,00	100,00	0,00
I.V.T.N.U.	25.G.0089	24.12.115.015	25.316,31	0,00	0,00	23.869,75	94,29	1.446,56	100,00	100,00	0,00
I.V.T.N.U.	24.G.0322	24.01.015.015	2.233,24	0,00	0,00	0,00	0,00	881,28	39,46	39,46	1.351,96
I.V.T.N.U.	24.G.2043	24.06.015.015	2.630,55	459,92	17,48	0,00	0,00	1.948,80	89,78	91,57	221,83
I.V.T.N.U.	24.G.1157	24.03.015.015	3.590,44	0,00	0,00	154,66	4,31	2.511,44	73,10	74,26	924,34
I.V.T.N.U.	25.G.0128	24.12.015.015	1.214,34	0,00	0,00	355,90	29,31	858,44	100,00	100,00	0,00
I.V.T.N.U.	24.G.0835	24.02.015.015	932,82	727,83	78,02	204,99	100,00	0,00	0,00	100,00	0,00
I.V.T.N.U.	24.G.3310	24.10.015.015	5.558,75	76,64	1,38	4.003,37	73,03	1.208,45	81,72	95,14	270,29
IVTNU INSPECCION	24.I.0633	24.10.214.214	549,94	0,00	0,00	549,94	100,00	0,00	0,00	100,00	0,00
SANCION INSPECCION	24.I.0642	24.10.218.218	71,17	0,00	0,00	0,00	0,00	71,17	100,00	100,00	0,00
I.V.T.N.U.	24.G.2833	24.09.015.015	3.601,92	791,16	21,96	2.084,37	74,16	726,39	100,00	100,00	0,00
IVTNU INSPECCION	24.I.0693	24.11.214.214	274,97	0,00	0,00	274,97	100,00	0,00	0,00	100,00	0,00
I.V.T.N.U.	24.G.3682	24.11.115.015	20.527,32	1.736,85	8,46	18.227,87	97,01	562,60	100,00	100,00	0,00

I.V.T.N.U.	24.G.1718	24.05.015.015	8.195,43	0,00	0,00	0,00	0,00	6.901,93	84,22	84,22	1.293,50
I.V.T.N.U.	24.G.2561	24.08.015.015	1.095,61	0,00	0,00	0,00	0,00	55,55	5,07	5,07	1.040,06
I.V.T.N.U.	24.G.1441	24.04.015.015	5.081,70	0,00	0,00	3.916,44	77,07	1.165,26	100,00	100,00	0,00
I.V.T.N.U.	24.G.3766	24.11.015.015	8.561,34	0,00	0,00	7.663,43	89,51	595,87	66,36	96,47	302,04
I.V.T.N.U.	24.G.2346	24.07.015.015	1.107,02	0,00	0,00	721,27	65,15	385,75	100,00	100,00	0,00
INTERESES	25.E.0900	24.60.063.639	2,76	0,00	0,00	0,00	0,00	2,50	90,58	90,58	0,26
<b>TOTALES AÑO :</b>	<b>24</b>		<b>992.712,11</b>	<b>251.217,85</b>	<b>25,31</b>	<b>257.167,97</b>	<b>34,68</b>	<b>221.101,82</b>	<b>45,65</b>	<b>73,48</b>	<b>263.224,47</b>

En Sevilla a 31 de diciembre de 2025  
**SERVICIO DE TESORERÍA Y CONTABILIDAD**

MOD. 3

CUENTA RECAUDATORIA

EJERCICIO 2.025

## RESUMEN DESGLOSADO POR CONTRAID

ENTIDAD : 029 CASTILLEJA DE LA CUESTA

AÑO 2025

CUENTA2025MUNIC-2

BREVE	CLAVE C	CLAVE R	CARGO	DATAS		VOLUNTARIA		EJECUTIVA			PENDIENTE
IBI RUSTICA	25.V.0367	25.00.103.205	41,12	0,00	0,00	6,68	16,25	0,00	0,00	16,25	34,44
ALTAS IAE	25.G.3647	25.08.206.206	1.018,41	0,00	0,00	717,86	70,49	0,00	0,00	70,49	300,55
ALTAS IAE	25.G.1631	25.03.206.206	875,82	0,00	0,00	529,15	60,42	346,67	100,00	100,00	0,00
ALTAS IAE	25.G.2424	25.05.206.206	201,85	0,00	0,00	201,85	100,00	0,00	0,00	100,00	0,00
IAE INSPECCION	25.I.0184	25.05.213.213	95,93	0,00	0,00	0,00	0,00	0,00	0,00	0,00	95,93
IAE INSPECCION	25.I.0446	25.09.213.213	333,48	0,00	0,00	333,48	100,00	0,00	0,00	100,00	0,00
ALTAS IAE	25.G.4904	25.11.206.206	376,69	0,00	0,00	0,00	0,00	0,00	0,00	0,00	376,69
ALTAS IAE	25.G.1181	25.02.206.206	758,28	0,00	0,00	758,28	100,00	0,00	0,00	100,00	0,00
ALTAS IAE	25.G.2859	25.06.206.206	1.307,96	0,00	0,00	1.307,96	100,00	0,00	0,00	100,00	0,00
IAE INSPECCION	25.I.0577	25.10.213.213	1.147,30	0,00	0,00	0,00	0,00	0,00	0,00	0,00	1.147,30
ALTAS IAE	25.G.2027	25.04.206.206	1.179,18	0,00	0,00	1.179,18	100,00	0,00	0,00	100,00	0,00
I.A.E.	25.V.0515	25.00.101.204	332.815,83	0,00	0,00	296.859,85	89,20	5.994,41	16,67	91,00	29.961,57
ALTAS IAE	25.G.3260	25.07.206.206	1.136,02	0,00	0,00	1.136,02	100,00	0,00	0,00	100,00	0,00
ALTAS IAE	25.G.0784	25.01.206.206	3.619,25	0,00	0,00	3.325,21	91,88	0,00	0,00	91,88	294,04
IBI URBANA	25.G.2174	25.04.013.208	30,47	0,00	0,00	30,47	100,00	0,00	0,00	100,00	0,00
IBI URBANA	25.G.2603	25.05.013.208	598,66	496,08	82,87	102,58	100,00	0,00	0,00	100,00	0,00
IBI URBANA	25.G.4598	25.10.013.208	1.258,95	0,00	0,00	0,00	0,00	0,00	0,00	0,00	1.258,95
IBI URBANA	25.G.1798	25.03.013.208	152,94	0,00	0,00	152,94	100,00	0,00	0,00	100,00	0,00
IBI URBANA	25.G.4223	25.09.013.208	186,26	0,00	0,00	186,26	100,00	0,00	0,00	100,00	0,00
IBI URBANA	25.G.5236	25.11.019.208	187,12	0,00	0,00	0,00	0,00	0,00	0,00	0,00	187,12
IBI URBANA	25.G.0237	25.01.019.208	7.680,83	748,20	9,74	3.436,93	49,58	77,67	2,22	55,50	3.418,03
IBI URBANA	25.V.0016	25.10.100.208	1.565.113,31	44.804,30	2,86	1.354.652,88	89,10	56.075,24	33,85	93,00	109.580,89
IBI URBANA	25.G.0913	25.01.013.208	1.350,09	0,00	0,00	1.350,09	100,00	0,00	0,00	100,00	0,00
IBI URBANA	25.G.3801	25.08.013.208	58,05	0,00	0,00	58,05	100,00	0,00	0,00	100,00	0,00
IBI URBANA	25.G.3446	25.07.013.208	58,92	0,00	0,00	29,46	50,00	0,00	0,00	50,00	29,46
IBI URBANA	25.G.1337	25.02.013.208	199,54	0,00	0,00	199,54	100,00	0,00	0,00	100,00	0,00
IBI URBANA	25.G.0506	25.01.819.208	1.894,29	0,00	0,00	1.516,61	80,06	0,00	0,00	80,06	377,68
IBI URBANA	25.V.0427	25.20.100.208	1.564.497,62	14.361,08	0,92	1.236.128,40	79,74	35.853,17	11,42	82,22	278.154,97

IBI URBANA	25.G.3019	25.06.013.208	2.274,52	148,19	6,52	2.052,23	96,52	74,10	100,00	100,00	0,00
I.V.T.M.	25.G.0863	25.01.501.501	1.097,50	0,00	0,00	1.097,50	100,00	0,00	0,00	100,00	0,00
I.V.T.M.	25.G.2112	25.04.501.501	1.002,94	0,00	0,00	918,89	91,62	0,00	0,00	91,62	84,05
I.V.T.M.	25.V.0280	25.00.105.501	773.286,86	17.562,56	2,27	596.648,56	78,95	82.514,36	51,87	90,10	76.561,38
I.V.T.M.	25.G.1714	25.03.501.501	2.257,92	56,04	2,48	1.688,22	76,67	380,57	74,09	94,11	133,09
I.V.T.M.	25.G.4500	25.10.501.501	599,27	0,00	0,00	599,27	100,00	0,00	0,00	100,00	0,00
I.V.T.M.	25.G.3738	25.08.501.501	684,52	0,00	0,00	684,52	100,00	0,00	0,00	100,00	0,00
I.V.T.M.	25.G.4077	25.09.501.501	962,15	0,00	0,00	962,15	100,00	0,00	0,00	100,00	0,00
I.V.T.M.	25.G.2952	25.06.501.501	1.695,25	99,82	5,89	1.562,16	97,91	0,00	0,00	98,04	33,27
I.V.T.M.	25.G.2511	25.05.501.501	1.175,46	47,29	4,02	1.128,17	100,00	0,00	0,00	100,00	0,00
I.V.T.M.	25.G.1309	25.02.501.501	2.227,52	0,00	0,00	2.020,32	90,70	207,20	100,00	100,00	0,00
I.V.T.M.	25.G.4983	25.11.501.501	512,28	0,00	0,00	0,00	0,00	0,00	0,00	0,00	512,28
I.V.T.M.	25.G.3357	25.07.501.501	1.500,37	0,00	0,00	1.315,65	87,69	0,00	0,00	87,69	184,72
INT. PRESENT. EXTEM.	25.G.3569	25.08.115.222	53,78	0,00	0,00	48,49	90,16	5,29	100,00	100,00	0,00
RECARGO PRESEN. EXTEM.	25.G.2333	25.05.115.223	155,68	36,21	23,26	108,67	90,96	5,36	49,63	96,51	5,44
RECARGO PRESEN. EXTEM.	25.G.3570	25.08.115.223	345,95	76,71	22,17	230,30	85,54	38,94	100,00	100,00	0,00
RECARGO PRESEN. EXTEM.	25.G.3078	25.07.115.223	222,76	18,82	8,45	56,52	27,71	0,00	0,00	33,82	147,42
RECARGO PRESEN. EXTEM.	25.G.2739	25.06.115.223	120,64	40,76	33,79	3,72	4,66	76,16	100,00	100,00	0,00
RECARGO PRESEN. EXTEM.	25.G.3966	25.09.115.223	211,14	81,72	38,70	129,42	100,00	0,00	0,00	100,00	0,00
INT. PRESENT. EXTEM.	25.G.3965	25.09.115.222	29,82	8,13	27,26	21,69	100,00	0,00	0,00	100,00	0,00
BASURA Y ELIMINACION	25.R.0291	25.01.020.220	797.730,12	1.289,76	0,16	727.178,52	91,30	38.257,24	55,24	96,11	31.004,60
SANCIONES ADMINISTRATIVAS	25.E.1423	25.60.061.565	4.201,00	0,00	0,00	0,00	0,00	0,00	0,00	0,00	4.201,00
SANCIONES ADMINISTRATIVAS	25.E.1947	25.60.062.565	530,00	0,00	0,00	0,00	0,00	0,00	0,00	0,00	530,00
RECARGO PRESEN. EXTEM.	25.G.0539	25.01.115.223	37,59	23,49	62,49	14,10	100,00	0,00	0,00	100,00	0,00
POLI. MUNICIPAL	25.E.1871	25.60.063.455	58,10	0,00	0,00	0,00	0,00	0,00	0,00	0,00	58,10
INT. PRESENT. EXTEM.	25.G.4244	25.10.115.222	142,78	0,00	0,00	0,00	0,00	0,00	0,00	0,00	142,78
RESERVA APARCAMIENTO	25.R.0288	25.01.021.329	499,52	0,00	0,00	488,55	97,80	10,97	100,00	100,00	0,00
INT. PRESENT. EXTEM.	25.G.0994	25.02.115.222	1,28	0,00	0,00	1,28	100,00	0,00	0,00	100,00	0,00
RECARGO PRESEN. EXTEM.	25.G.0995	25.02.115.223	329,29	80,55	24,46	241,71	97,17	0,00	0,00	97,87	7,03
SANCIONES ADMINISTRATIVAS	25.E.1491	25.60.060.565	4.761,00	0,00	0,00	0,00	0,00	200,00	4,20	4,20	4.561,00
ENT.VEHICULOS	25.R.0287	25.01.021.025	59.975,20	0,00	0,00	55.250,23	92,12	3.491,60	73,90	97,94	1.233,37
BASURA Y ELIMINACION	25.R.0860	25.02.020.220	783.151,44	3.875,04	0,49	664.700,12	85,30	18.460,44	16,11	87,73	96.115,84
INT. PRESENT. EXTEM.	25.G.1400	25.03.115.222	10,54	1,29	12,24	9,25	100,00	0,00	0,00	100,00	0,00
RECARGO PRESEN. EXTEM.	25.G.1401	25.03.115.223	139,60	33,83	24,23	84,40	79,80	0,00	0,00	84,69	21,37
OCUP. VIA PUBLICA	25.E.1869	25.60.064.518	424,56	0,00	0,00	0,00	0,00	0,00	0,00	0,00	424,56

SANCIONES ADMINISTRATIVAS	25.E.2642	25.60.065.565	7.962,00	0,00	0,00	0,00	0,00	0,00	0,00	0,00	0,00	7.962,00
RECARGO PRESEN. EXTEM.	25.G.4245	25.10.115.223	367,16	0,00	0,00	0,00	0,00	10,14	2,76	2,76		357,02
RECARGO PRESEN. EXTEM.	25.G.1879	25.04.115.223	8,74	2,18	24,94	6,56	100,00	0,00	0,00	100,00		0,00
RECARGO PRESEN. EXTEM.	25.G.4680	25.11.115.223	57,28	0,00	0,00	0,00	0,00	0,00	0,00	0,00		57,28
MULTAS TRAFICO/CIRCULACI	25.M.1273	25.07.773.777	320,00	0,00	0,00	160,00	50,00	0,00	0,00	50,00		160,00
MULTAS TRAFICO/CIRCULACI	25.M.1272	25.07.772.777	1.280,00	340,00	26,56	340,00	36,17	0,00	0,00	53,13		600,00
MULTAS TRAFICO/CIRCULACI	25.M.1404	25.08.771.777	22.560,00	4.650,00	20,61	4.250,00	23,73	0,00	0,00	39,45		13.660,00
MULTAS TRAFICO/CIRCULACI	25.M.1898	25.11.773.777	1.360,00	0,00	0,00	0,00	0,00	0,00	0,00	0,00		1.360,00
MULTAS TRAFICO/CIRCULACI	25.M.1899	25.11.772.777	880,00	0,00	0,00	0,00	0,00	0,00	0,00	0,00		880,00
MULTAS TRAFICO/CIRCULACI	25.M.1406	25.08.773.777	160,00	0,00	0,00	0,00	0,00	0,00	0,00	0,00		160,00
MULTAS TRAFICO/CIRCULACI	25.M.1909	25.11.771.777	22.440,00	0,00	0,00	0,00	0,00	0,00	0,00	0,00		22.440,00
MULTAS TRAFICO/CIRCULACI	25.M.1727	25.10.773.777	1.960,00	0,00	0,00	160,00	8,16	0,00	0,00	8,16		1.800,00
MULTAS TRAFICO/CIRCULACI	25.M.1726	25.10.772.777	1.400,00	200,00	14,29	200,00	16,67	0,00	0,00	28,57		1.000,00
MULTAS TRAFICO/CIRCULACI	25.M.1728	25.10.771.777	27.940,00	6.530,00	23,37	6.530,00	30,50	0,00	0,00	46,74		14.880,00
MULTAS TRAFICO/CIRCULACI	25.M.1554	25.09.771.777	23.460,00	6.670,00	28,43	5.870,00	34,96	0,00	0,00	53,45		10.920,00
MULTAS TRAFICO/CIRCULACI	25.M.1555	25.09.772.777	480,00	380,00	79,17	100,00	100,00	0,00	0,00	100,00		0,00
MULTAS TRAFICO/CIRCULACI	25.M.1556	25.09.773.777	760,00	0,00	0,00	0,00	0,00	0,00	0,00	0,00		760,00
MULTAS TRAFICO/CIRCULACI	25.M.1405	25.08.772.777	700,00	0,00	0,00	0,00	0,00	0,00	0,00	0,00		700,00
MULTAS TRAFICO/CIRCULACI	25.M.0898	25.05.772.777	2.260,00	550,00	24,34	550,00	32,16	280,00	24,14	61,06		880,00
MULTAS TRAFICO/CIRCULACI	25.M.0578	25.03.772.777	1.540,00	590,00	38,31	670,00	70,53	0,00	0,00	81,82		280,00
MULTAS TRAFICO/CIRCULACI	25.M.1271	25.07.771.777	23.640,00	6.960,00	29,44	6.440,00	38,61	440,00	4,30	58,54		9.800,00
MULTAS TRAFICO/CIRCULACI	25.M.0735	25.04.771.777	32.520,00	13.150,00	40,44	10.110,00	52,19	1.160,00	12,53	75,09		8.100,00
MULTAS TRAFICO/CIRCULACI	25.M.0736	25.04.772.777	2.040,00	660,00	32,35	980,00	71,01	0,00	0,00	80,39		400,00
MULTAS TRAFICO/CIRCULACI	25.M.0737	25.04.773.777	1.200,00	600,00	50,00	0,00	0,00	0,00	0,00	50,00		600,00
MULTAS TRAFICO/CIRCULACI	25.M.0410	25.02.773.777	160,00	0,00	0,00	0,00	0,00	160,00	100,00	100,00		0,00
MULTAS TRAFICO/CIRCULACI	25.M.0409	25.02.772.777	2.980,00	1.490,00	50,00	1.290,00	86,58	0,00	0,00	93,29		200,00
MULTAS TRAFICO/CIRCULACI	25.M.0408	25.02.771.777	32.020,00	13.520,00	42,22	10.420,00	56,32	1.380,00	17,08	79,08		6.700,00
MULTAS TRAFICO/CIRCULACI	25.M.0577	25.03.771.777	57.320,00	16.780,00	29,27	13.360,00	32,96	3.960,00	14,57	59,49		23.220,00
MULTAS TRAFICO/CIRCULACI	25.M.0897	25.05.771.777	47.180,00	13.080,00	27,72	10.680,00	31,32	1.880,00	8,03	54,35		21.540,00
MULTAS TRAFICO/CIRCULACI	25.M.0902	25.05.773.777	160,00	0,00	0,00	0,00	0,00	0,00	0,00	0,00		160,00
MULTAS TRAFICO/CIRCULACI	25.M.1073	25.06.773.777	1.200,00	0,00	0,00	0,00	0,00	0,00	0,00	0,00		1.200,00
MULTAS TRAFICO/CIRCULACI	25.M.0262	25.01.772.777	580,00	150,00	25,86	150,00	34,88	0,00	0,00	51,72		280,00
MULTAS TRAFICO/CIRCULACI	25.M.0260	25.01.771.777	28.320,00	10.700,00	37,78	9.300,00	52,78	2.280,00	27,40	78,67		6.040,00
MULTAS TRAFICO/CIRCULACI	25.M.1071	25.06.771.777	22.840,00	6.310,00	27,63	5.250,00	31,76	1.140,00	10,11	55,60		10.140,00
MULTAS TRAFICO/CIRCULACI	25.M.1072	25.06.772.777	1.480,00	300,00	20,27	500,00	42,37	0,00	0,00	54,05		680,00

MULTAS TRAFICO/CIRCULACI	25.M.0261	25.01.773.777	3.600,00	600,00	16,67	0,00	0,00	0,00	0,00	16,67	3.000,00
BASURA COMERCIO	25.E.1868	25.60.064.339	52,65	0,00	0,00	0,00	0,00	0,00	0,00	0,00	52,65
SANCION INSPECCION	25.I.0129	25.03.218.218	1.280,52	0,00	0,00	1.280,52	100,00	0,00	0,00	100,00	0,00
I.V.T.N.U.	25.G.0710	25.01.015.015	16.803,52	2.314,48	13,77	13.117,41	90,53	0,00	0,00	91,84	1.371,63
I.V.T.N.U.	25.G.1399	25.03.115.015	20.863,59	69,83	0,33	20.615,69	99,14	0,00	0,00	99,15	178,07
I.V.T.N.U.	25.G.1534	25.03.015.015	8.953,64	0,00	0,00	8.953,64	100,00	0,00	0,00	100,00	0,00
I.V.T.N.U.	25.G.0538	25.01.115.015	15.180,54	939,64	6,19	13.796,52	96,88	444,38	100,00	100,00	0,00
I.V.T.N.U.	25.G.4785	25.11.015.015	9.377,12	0,00	0,00	0,00	0,00	0,00	0,00	0,00	9.377,12
IVTNU INSPECCION	25.I.0062	25.01.214.214	324,86	0,00	0,00	324,86	100,00	0,00	0,00	100,00	0,00
IVTNU INSPECCION	25.I.0104	25.02.214.214	6.271,62	0,00	0,00	6.271,62	100,00	0,00	0,00	100,00	0,00
I.V.T.N.U.	25.G.4679	25.11.115.015	26.175,95	0,00	0,00	0,00	0,00	0,00	0,00	0,00	26.175,95
SANCION INSPECCION	25.I.0733	25.11.218.218	120,00	0,00	0,00	0,00	0,00	0,00	0,00	0,00	120,00
IVTNU INSPECCION	25.I.0163	25.04.214.214	1.032,89	0,00	0,00	1.032,89	100,00	0,00	0,00	100,00	0,00
I.V.T.N.U.	25.G.0993	25.02.115.015	25.695,25	0,00	0,00	24.248,62	94,37	743,38	51,39	97,26	703,25
I.V.T.N.U.	25.G.1112	25.02.015.015	8.598,85	385,76	4,49	7.574,06	92,22	639,03	100,00	100,00	0,00
SANCION INSPECCION	25.I.0069	25.01.218.218	54,09	0,00	0,00	54,09	100,00	0,00	0,00	100,00	0,00
I.V.T.N.U.	25.G.3964	25.09.115.015	29.090,57	3.603,62	12,39	25.486,95	100,00	0,00	0,00	100,00	0,00
SANCION INSPECCION	25.I.0367	25.07.218.218	113,14	0,00	0,00	113,14	100,00	0,00	0,00	100,00	0,00
IVTNU INSPECCION	25.I.0360	25.07.214.214	5.225,60	0,00	0,00	0,00	0,00	5.225,60	100,00	100,00	0,00
I.V.T.N.U.	25.G.3077	25.07.115.015	54.801,83	0,00	0,00	48.364,78	88,25	1.523,21	23,66	91,03	4.913,84
I.V.T.N.U.	25.G.3568	25.08.115.015	26.432,14	270,62	1,02	19.936,67	76,21	259,58	4,17	77,43	5.965,27
I.V.T.N.U.	25.G.3194	25.07.015.015	4.953,77	502,41	10,14	3.400,83	76,40	0,00	0,00	78,79	1.050,53
IVTNU INSPECCION	25.I.0290	25.06.214.214	4.319,32	0,00	0,00	4.319,32	100,00	0,00	0,00	100,00	0,00
I.V.T.N.U.	25.G.2738	25.06.115.015	102.377,88	24.882,05	24,30	75.684,59	97,66	1.811,24	100,00	100,00	0,00
I.V.T.N.U.	25.G.2767	25.06.015.015	4.551,41	0,00	0,00	4.551,41	100,00	0,00	0,00	100,00	0,00
I.V.T.N.U.	25.G.2018	25.04.015.015	7.152,69	0,00	0,00	5.829,49	81,50	1.323,20	100,00	100,00	0,00
I.V.T.N.U.	25.G.3985	25.09.015.015	11.186,62	0,00	0,00	8.548,72	76,42	0,00	0,00	76,42	2.637,90
SANCION INSPECCION	25.I.0675	25.10.218.218	223,29	0,00	0,00	0,00	0,00	0,00	0,00	0,00	223,29
SANCION INSPECCION	25.I.0226	25.05.218.218	216,36	0,00	0,00	198,16	91,59	0,00	0,00	91,59	18,20
IVTNU INSPECCION	25.I.0475	25.09.214.214	1.587,73	0,00	0,00	0,00	0,00	0,00	0,00	0,00	1.587,73
SANCION INSPECCION	25.I.0534	25.09.218.218	2.781,01	0,00	0,00	2.781,01	100,00	0,00	0,00	100,00	0,00
IVTNU INSPECCION	25.I.0222	25.05.214.214	968,17	0,00	0,00	968,17	100,00	0,00	0,00	100,00	0,00
I.V.T.N.U.	25.G.2332	25.05.115.015	54.934,34	21.123,59	38,45	29.141,50	86,19	4.119,00	88,22	99,00	550,25
I.V.T.N.U.	25.G.2398	25.05.015.015	9.772,88	0,00	0,00	9.772,88	100,00	0,00	0,00	100,00	0,00
I.V.T.N.U.	25.G.4410	25.10.015.015	1.310,61	0,00	0,00	0,00	0,00	0,00	0,00	0,00	1.310,61

I.V.T.N.U.	25.G.4243	25.10.115.015	36.046,01	0,00	0,00	28.760,28	79,79	3.478,15	47,74	89,44	3.807,58
I.V.T.N.U.	25.G.1878	25.04.115.015	20.630,88	0,00	0,00	20.078,96	97,32	244,80	44,35	98,51	307,12
IVTNU INSPECCION	25.I.0579	25.10.214.214	1.188,69	0,00	0,00	0,00	0,00	0,00	0,00	0,00	1.188,69
INTERESES	25.E.1872	25.60.063.639	1,14	0,00	0,00	0,00	0,00	0,00	0,00	0,00	1,14
INTERESES	25.E.1870	25.60.064.639	15,99	0,00	0,00	0,00	0,00	0,00	0,00	0,00	15,99
INTERESES DEMORA	25.D.0029	25.11.700.700	22.441,90	0,00	0,00	22.441,90	100,00	0,00	0,00	100,00	0,00
<b>TOTALES AÑO :</b>	<b>25</b>		<b>6.848.826,76</b>	<b>242.194,05</b>	<b>3,54</b>	<b>5.458.409,58</b>	<b>82,62</b>	<b>274.571,10</b>	<b>23,91</b>	<b>87,24</b>	<b>873.652,03</b>

En Sevilla a 31 de diciembre de 2025  
**SERVICIO DE TESORERÍA Y CONTABILIDAD**





## RESUMEN GRAL EJERC. 2.025

### 29 CASTILLEJA DE LA CUESTA

RESUMEN P PCOS AYO25

Total Recaudación :	<b>Voluntaria</b>	<b>Ejecutiva</b>	<b>Recargo</b>	<b>Bruto Rec.</b>
	5.719.238,12	685.217,24	97.863,23	6.502.318,59
Total Parte Diputación IAE :	<b>Volunt. Dip.</b>	<b>Ejecut. Dip.</b>	<b>Recargo. Dip.</b>	<b>Total Dip.</b>
	29.826,91	1.240,88	155,28	31.223,07

Total Tasas							
<b>TVol.</b>	<b>TEjecut.</b>	<b>T INSP.</b>	<b>TGest.</b>	<b>Gastos</b>	<b>Int. Dem.</b>	<b>T. Multas</b>	<b>Total Tasas</b>
152.179,20	99.053,73	6.610,16	90.013,30	0,00	5.606,26	56.951,42	410.414,07
<b>Bonificaciones Tasas ejerc. ant. :</b>			20.692,67				
<b>Coste del Servicio :</b>		389.721,40	5,99 %				

Total Otros :	<b>Anticipos</b>	<b>Int. Ant. Ej.</b>	<b>Exp. Comp.</b>	<b>Exp. Ind.</b>	<b>Liquido</b>
	4.290.977,68	0,00	0,00	404.553,19	1.365.150,58

En Sevilla a 31 de diciembre de 2.025

SERVICIO DE TESORERÍA Y CONTABILIDAD



## CUENTA RECAUDATORIA EJ. 2.025

### I.A.E. POR CONTRAIDO

CUENTA2025MUNICIAEMUNICIPTOTAL

ENTIDAD	BREVE CLAVE C	CLAVE R	CARGO	MPAL DIPUT	DATAS	MPAL DIPUT	VOLUNT.	MPAL DIPUT	EJEC	MPAL DIPUT	REC	MPAL DIPUT	PTE.	MPAL DIPUT
MPAL	I.A.E.		532,91	430,24	532,91	430,24	0,00	0,00	0,00	0,00	0,00	0,00	0,00	0,00
DIPUT	15.V.0353	15.00.101.204		102,67		102,67		0,00		0,00		0,00		0,00
MPAL	I.A.E.		532,91	430,24	532,91	430,24	0,00	0,00	0,00	0,00	0,00	0,00	0,00	0,00
DIPUT	16.V.0465	16.00.101.204		102,67		102,67		0,00		0,00		0,00		0,00
MPAL	I.A.E.		790,17	665,27	790,17	665,27	0,00	0,00	0,00	0,00	0,00	0,00	0,00	0,00
DIPUT	17.V.0427	17.00.101.204		124,90		124,90		0,00		0,00		0,00		0,00
MPAL	I.A.E.		790,17	665,27	790,17	665,27	0,00	0,00	0,00	0,00	0,00	0,00	0,00	0,00
DIPUT	18.V.0384	18.00.101.204		124,90		124,90		0,00		0,00		0,00		0,00
MPAL	I.A.E.		790,17	665,27	790,17	665,27	0,00	0,00	0,00	0,00	0,00	0,00	0,00	0,00
DIPUT	19.V.0380	19.00.101.204		124,90		124,90		0,00		0,00		0,00		0,00
MPAL	I.A.E.		171,50	127,04	0,00	0,00	0,00	0,00	0,00	0,00	0,00	0,00	171,50	127,04
DIPUT	21.E.0204	20.99.101.204		44,46		0,00		0,00		0,00		0,00		44,46
MPAL	I.A.E.		2.418,54	2.156,84	2.418,54	2.156,84	0,00	0,00	0,00	0,00	0,00	0,00	0,00	0,00
DIPUT	20.V.0379	20.00.101.204		261,70		261,70		0,00		0,00		0,00		0,00
MPAL	ALTAS IAE		117,98	108,03	0,00	0,00	0,00	0,00	0,00	0,00	0,00	0,00	117,98	108,03
DIPUT	21.G.1648	21.05.206.206		9,95		0,00		0,00		0,00		0,00		9,95
MPAL	I.A.E.		3.212,88	2.751,01	257,26	235,03	0,00	0,00	729,01	667,53	145,80	133,51	2.226,61	1.848,45
DIPUT	21.V.0380	21.00.101.204		461,87		22,23		0,00		61,48		12,29		378,16
MPAL	I.A.E.		2.666,29	2.326,31	257,26	235,03	0,00	0,00	0,00	0,00	0,00	0,00	2.409,03	2.091,28
DIPUT	22.V.0379	22.00.101.204		339,98		22,23		0,00		0,00		0,00		317,75
MPAL	IAE INSPECCION		564,48	517,94	0,00	0,00	0,00	0,00	0,00	0,00	0,00	0,00	564,48	517,94
DIPUT	22.I.0335	22.09.213.213		46,54		0,00		0,00		0,00		0,00		46,54
MPAL	I.A.E.		2.998,84	2.572,64	257,26	235,03	0,00	0,00	0,00	0,00	0,00	0,00	2.741,58	2.337,61
DIPUT	23.V.0540	23.00.101.204		426,20		22,23		0,00		0,00		0,00		403,97
MPAL	ALTAS IAE		115,51	85,56	0,00	0,00	0,00	0,00	0,00	0,00	0,00	0,00	115,51	85,56
DIPUT	24.G.0872	24.02.206.206		29,95		0,00		0,00		0,00		0,00		29,95
MPAL	ALTAS IAE		104,99	77,77	0,00	0,00	104,99	77,77	0,00	0,00	0,00	0,00	0,00	0,00
DIPUT	25.G.0270	24.12.206.206		27,22		0,00		27,22		0,00		0,00		0,00
MPAL	I.A.E.		28.526,80	25.703,28	700,65	563,47	20.883,51	19.037,59	4.377,84	3.892,28	735,61	661,95	2.564,80	2.209,94
DIPUT	24.V.0485	24.00.101.204		2.823,52		137,18		1.845,92		485,56		73,66		354,86
MPAL	ALTAS IAE		1.136,02	1.040,21	0,00	0,00	1.136,02	1.040,21	0,00	0,00	0,00	0,00	0,00	0,00
DIPUT	25.G.3260	25.07.206.206		95,81		0,00		95,81		0,00		0,00		0,00
MPAL	ALTAS IAE		875,82	684,02	0,00	0,00	529,15	427,23	346,67	256,79	34,67	25,69	0,00	0,00
DIPUT	25.G.1631	25.03.206.206		191,80		0,00		101,92		89,88		8,98		0,00
MPAL	ALTAS IAE		3.619,25	3.078,36	0,00	0,00	3.325,21	2.860,55	0,00	0,00	0,00	0,00	294,04	217,81
DIPUT	25.G.0784	25.01.206.206		540,89		0,00		464,66		0,00		0,00		76,23
MPAL	ALTAS IAE		1.307,96	1.197,65	0,00	0,00	1.307,96	1.197,65	0,00	0,00	0,00	0,00	0,00	0,00
DIPUT	25.G.2859	25.06.206.206		110,31		0,00		110,31		0,00		0,00		0,00
MPAL	ALTAS IAE		758,28	607,68	0,00	0,00	758,28	607,68	0,00	0,00	0,00	0,00	0,00	0,00
DIPUT	25.G.1181	25.02.206.206		150,60		0,00		150,60		0,00		0,00		0,00
MPAL	ALTAS IAE		1.179,18	1.079,73	0,00	0,00	1.179,18	1.079,73	0,00	0,00	0,00	0,00	0,00	0,00
DIPUT	25.G.2027	25.04.206.206		99,45		0,00		99,45		0,00		0,00		0,00
MPAL	ALTAS IAE		201,85	149,52	0,00	0,00	201,85	149,52	0,00	0,00	0,00	0,00	0,00	0,00
DIPUT	25.G.2424	25.05.206.206		52,33		0,00		52,33		0,00		0,00		0,00

## CUENTA RECAUDATORIA EJ. 2.025

### I.A.E. POR CONTRAIDO

CUENTA2025MUNICIAEMUNICIPTOTAL

ENTIDAD	BREVE CLAVE C	CLAVE R	CARGO	MPAL DIPUT	DATAS	MPAL DIPUT	VOLUNT. DIPUT	MPAL DIPUT	EJEC	MPAL DIPUT	REC	MPAL DIPUT	PTE.	MPAL DIPUT
MPAL	ALTAS IAE		1.018,41	932,52	0,00	0,00	717,86	657,32	0,00	0,00	0,00	0,00	300,55	275,20
DIPUT	25.G.3647	25.08.206.206		85,89		0,00		60,54		0,00		0,00		25,35
MPAL	ALTAS IAE		376,69	315,83	0,00	0,00	0,00	0,00	0,00	0,00	0,00	0,00	376,69	315,83
DIPUT	25.G.4904	25.11.206.206		60,86		0,00		0,00		0,00		0,00		60,86
MPAL	I.A.E.		332.815,83	302.687,31	0,00	0,00	296.859,85	270.143,47	5.994,41	5.390,45	599,45	539,10	29.961,57	27.153,39
DIPUT	25.V.0515	25.00.101.204		30.128,52		0,00		26.716,38		603,96		60,35		2.808,18
MPAL	IAE INSPECCION		333,48	248,57	0,00	0,00	333,48	248,57	0,00	0,00	0,00	0,00	0,00	0,00
DIPUT	25.I.0446	25.09.213.213		84,91		0,00		84,91		0,00		0,00		0,00
MPAL	IAE INSPECCION		1.147,30	871,64	0,00	0,00	0,00	0,00	0,00	0,00	0,00	0,00	1.147,30	871,64
DIPUT	25.I.0577	25.10.213.213		275,66		0,00		0,00		0,00		0,00		275,66
MPAL	IAE INSPECCION		95,93	73,46	0,00	0,00	0,00	0,00	0,00	0,00	0,00	0,00	95,93	73,46
DIPUT	25.I.0184	25.05.213.213		22,47		0,00		0,00		0,00		0,00		22,47
<b>CASTILLEJA DE LA C</b>			<b>389.200,14</b>	<b>352.249,21</b>	<b>7.327,30</b>	<b>6.281,69</b>	<b>327.337,34</b>	<b>297.527,29</b>	<b>11.447,93</b>	<b>10.207,05</b>	<b>1.515,53</b>	<b>1.360,25</b>	<b>43.087,57</b>	<b>38.233,18</b>
				36.950,93		1.045,61		29.810,05		1.240,88		155,28		4.854,39

**Sevilla a 31 de diciembre de 2.025**  
**SERVICIO DE TESORERÍA Y CONTABILIDA**

**MOVIMIENTOS POR CARGOS.**

**MOD 1: DOCUMENTO DE CARGO****AYUNTAMIENTO DE: 029 CASTILLEJA DE LA CUESTA**

Resumen total cargos formalizado en su cuenta durante el Ejercicio 2.025

CONCEPTO	CLAVE RECAUDACION	CLAVE CONTABILIDAD	CARGO ENTIDAD	CARGO DIPUTAC	SANCION	CARGO TOTAL
ALTAS IAE	029.24.12.206.206	25.G.0270	77,77	27,22	0,00	104,99
ALTAS IAE	029.25.01.206.206	25.G.0784	3.078,36	540,89	0,00	3.619,25
ALTAS IAE	029.25.02.206.206	25.G.1181	607,68	150,60	0,00	758,28
ALTAS IAE	029.25.03.206.206	25.G.1631	684,02	191,80	0,00	875,82
ALTAS IAE	029.25.04.206.206	25.G.2027	1.079,73	99,45	0,00	1.179,18
ALTAS IAE	029.25.05.206.206	25.G.2424	149,52	52,33	0,00	201,85
ALTAS IAE	029.25.06.206.206	25.G.2859	1.197,65	110,31	0,00	1.307,96
ALTAS IAE	029.25.07.206.206	25.G.3260	1.040,21	95,81	0,00	1.136,02
ALTAS IAE	029.25.08.206.206	25.G.3647	932,52	85,89	0,00	1.018,41
ALTAS IAE	029.25.11.206.206	25.G.4904	315,83	60,86	0,00	376,69
AYUDA DOMICILIO	029.23.60.074.672	25.E.0906	189,72	0,00	0,00	189,72
AYUDA DOMICILIO	029.24.60.067.672	25.E.1135	263,25	0,00	0,00	263,25
BASURA COMERCI	029.25.60.064.339	25.E.1868	52,65	0,00	0,00	52,65
BASURA MERCADI	029.23.60.068.044	25.E.0911	5,51	0,00	0,00	5,51
BASURA MERCADI	029.23.60.069.044	25.E.0913	11,70	0,00	0,00	11,70
BASURA MERCADI	029.23.60.070.044	25.E.0915	5,20	0,00	0,00	5,20
BASURA MERCADI	029.23.60.071.044	25.E.0917	15,60	0,00	0,00	15,60
BASURA Y ELIMIN	029.24.99.020.220	25.E.0289	61,68	0,00	0,00	61,68
BASURA Y ELIMIN	029.25.01.020.220	25.R.0291	797.730,12	0,00	0,00	797.730,12
BASURA Y ELIMIN	029.25.02.020.220	25.R.0860	783.151,44	0,00	0,00	783.151,44
BASURAS	029.23.60.072.022	25.E.0907	2.132,87	0,00	0,00	2.132,87
BASURAS	029.24.60.066.022	25.E.1132	4.809,60	0,00	0,00	4.809,60
BASURAS	029.24.60.065.022	25.E.1133	5,20	0,00	0,00	5,20
BASURAS	029.24.60.073.022	25.E.1827	60,80	0,00	0,00	60,80
BASURAS	029.24.60.072.022	25.E.1829	45,60	0,00	0,00	45,60
BASURAS	029.24.60.071.022	25.E.1831	22,80	0,00	0,00	22,80
CEMENTERIO	029.23.60.076.035	25.E.0910	582,84	0,00	0,00	582,84
CEMENTERIO	029.24.60.068.035	25.E.1138	424,78	0,00	0,00	424,78
CONCESIONES AD	029.24.60.075.562	25.E.1833	272,00	0,00	0,00	272,00
ENT.VEHICULOS	029.25.01.021.025	25.R.0287	59.975,20	0,00	0,00	59.975,20
ENT.VEHICULOS	029.23.60.065.025	25.E.0908	24,16	0,00	0,00	24,16
I.A.E.	029.25.00.101.204	25.V.0515	302.687,31	30.128,52	0,00	332.815,83
I.V.T.M.	029.25.00.105.501	25.V.0280	773.286,86	0,00	0,00	773.286,86
I.V.T.M.	029.24.12.501.501	25.G.0330	477,52	0,00	0,00	477,52
I.V.T.M.	029.25.01.501.501	25.G.0863	1.097,50	0,00	0,00	1.097,50
I.V.T.M.	029.25.02.501.501	25.G.1309	2.227,52	0,00	0,00	2.227,52
I.V.T.M.	029.25.03.501.501	25.G.1714	2.257,92	0,00	0,00	2.257,92
I.V.T.M.	029.25.04.501.501	25.G.2112	1.002,94	0,00	0,00	1.002,94
I.V.T.M.	029.25.05.501.501	25.G.2511	1.175,46	0,00	0,00	1.175,46
I.V.T.M.	029.25.06.501.501	25.G.2952	1.695,25	0,00	0,00	1.695,25
I.V.T.M.	029.25.07.501.501	25.G.3357	1.500,37	0,00	0,00	1.500,37
I.V.T.M.	029.25.08.501.501	25.G.3738	684,52	0,00	0,00	684,52
I.V.T.M.	029.25.09.501.501	25.G.4077	962,15	0,00	0,00	962,15
I.V.T.M.	029.25.10.501.501	25.G.4500	599,27	0,00	0,00	599,27
I.V.T.M.	029.25.11.501.501	25.G.4983	512,28	0,00	0,00	512,28
I.V.T.N.U.	029.24.12.115.015	25.G.0089	25.316,31	0,00	0,00	25.316,31
I.V.T.N.U.	029.24.12.015.015	25.G.0128	1.214,34	0,00	0,00	1.214,34
I.V.T.N.U.	029.25.01.115.015	25.G.0538	15.180,54	0,00	0,00	15.180,54

SR. INTERVENTOR/TESORERO DEL AYUNTAMIENTO DE CASTILLEJA DE LA CUESTA

**MOD 1: DOCUMENTO DE CARGO****AYUNTAMIENTO DE: 029 CASTILLEJA DE LA CUESTA**

Resumen total cargos formalizado en su cuenta durante el Ejercicio 2.025

CONCEPTO	CLAVE RECAUDACION	CLAVE CONTABILIDAD	CARGO ENTIDAD	CARGO DIPUTAC	SANCION	CARGO TOTAL
I.V.T.N.U.	029.25.01.015.015	25.G.0710	16.803,52	0,00	0,00	16.803,52
I.V.T.N.U.	029.25.02.115.015	25.G.0993	25.695,25	0,00	0,00	25.695,25
I.V.T.N.U.	029.25.02.015.015	25.G.1112	8.598,85	0,00	0,00	8.598,85
I.V.T.N.U.	029.25.03.115.015	25.G.1399	20.863,59	0,00	0,00	20.863,59
I.V.T.N.U.	029.25.03.015.015	25.G.1534	8.953,64	0,00	0,00	8.953,64
I.V.T.N.U.	029.25.04.115.015	25.G.1878	20.630,88	0,00	0,00	20.630,88
I.V.T.N.U.	029.25.04.015.015	25.G.2018	7.152,69	0,00	0,00	7.152,69
I.V.T.N.U.	029.25.05.115.015	25.G.2332	54.934,34	0,00	0,00	54.934,34
I.V.T.N.U.	029.25.05.015.015	25.G.2398	9.772,88	0,00	0,00	9.772,88
I.V.T.N.U.	029.25.06.115.015	25.G.2738	102.377,88	0,00	0,00	102.377,88
I.V.T.N.U.	029.25.06.015.015	25.G.2767	4.551,41	0,00	0,00	4.551,41
I.V.T.N.U.	029.25.07.115.015	25.G.3077	54.801,83	0,00	0,00	54.801,83
I.V.T.N.U.	029.25.07.015.015	25.G.3194	4.953,77	0,00	0,00	4.953,77
I.V.T.N.U.	029.25.08.115.015	25.G.3568	26.432,14	0,00	0,00	26.432,14
I.V.T.N.U.	029.25.09.115.015	25.G.3964	29.090,57	0,00	0,00	29.090,57
I.V.T.N.U.	029.25.09.015.015	25.G.3985	11.186,62	0,00	0,00	11.186,62
I.V.T.N.U.	029.25.10.115.015	25.G.4243	36.046,01	0,00	0,00	36.046,01
I.V.T.N.U.	029.25.10.015.015	25.G.4410	1.310,61	0,00	0,00	1.310,61
I.V.T.N.U.	029.25.11.115.015	25.G.4679	26.175,95	0,00	0,00	26.175,95
I.V.T.N.U.	029.25.11.015.015	25.G.4785	9.377,12	0,00	0,00	9.377,12
IAE INSPECCION	029.25.05.213.213	25.I.0184	73,46	22,47	0,00	95,93
IAE INSPECCION	029.25.09.213.213	25.I.0446	248,57	84,91	0,00	333,48
IAE INSPECCION	029.25.10.213.213	25.I.0577	871,64	275,66	0,00	1.147,30
IBI RUSTICA	029.25.00.103.205	25.V.0367	41,12	0,00	0,00	41,12
IBI URBANA	029.25.10.100.208	25.V.0016	1.565.113,31	0,00	0,00	1.565.113,31
IBI URBANA	029.25.01.019.208	25.G.0237	7.680,83	0,00	0,00	7.680,83
IBI URBANA	029.24.99.100.208	25.E.0300	700,80	0,00	0,00	700,80
IBI URBANA	029.25.20.100.208	25.V.0427	1.564.497,62	0,00	0,00	1.564.497,62
IBI URBANA	029.25.01.819.208	25.G.0506	1.894,29	0,00	0,00	1.894,29
IBI URBANA	029.25.01.013.208	25.G.0913	1.350,09	0,00	0,00	1.350,09
IBI URBANA	029.25.02.013.208	25.G.1337	199,54	0,00	0,00	199,54
IBI URBANA	029.25.03.013.208	25.G.1798	152,94	0,00	0,00	152,94
IBI URBANA	029.25.04.013.208	25.G.2174	30,47	0,00	0,00	30,47
IBI URBANA	029.25.05.013.208	25.G.2603	598,66	0,00	0,00	598,66
IBI URBANA	029.25.06.013.208	25.G.3019	2.274,52	0,00	0,00	2.274,52
IBI URBANA	029.25.07.013.208	25.G.3446	58,92	0,00	0,00	58,92
IBI URBANA	029.25.08.013.208	25.G.3801	58,05	0,00	0,00	58,05
IBI URBANA	029.25.09.013.208	25.G.4223	186,26	0,00	0,00	186,26
IBI URBANA	029.25.10.013.208	25.G.4598	1.258,95	0,00	0,00	1.258,95
IBI URBANA	029.25.11.019.208	25.G.5236	187,12	0,00	0,00	187,12
IMPTO. CONS. INS	029.23.60.060.512	25.E.0067	492,14	0,00	0,00	492,14
IMPTO. CONS. INS	029.23.60.066.512	25.E.0904	1.297,46	0,00	0,00	1.297,46
INT. PRESENT. EX	029.25.02.115.222	25.G.0994	1,28	0,00	0,00	1,28
INT. PRESENT. EX	029.25.03.115.222	25.G.1400	10,54	0,00	0,00	10,54
INT. PRESENT. EX	029.25.08.115.222	25.G.3569	53,78	0,00	0,00	53,78
INT. PRESENT. EX	029.25.09.115.222	25.G.3965	29,82	0,00	0,00	29,82
INT. PRESENT. EX	029.25.10.115.222	25.G.4244	142,78	0,00	0,00	142,78
INTERESES	029.23.60.061.639	25.E.0062	18,68	0,00	0,00	18,68

SR. INTERVENTOR/TESORERO DEL AYUNTAMIENTO DE CASTILLEJA DE LA CUESTA

**MOD 1: DOCUMENTO DE CARGO****AYUNTAMIENTO DE: 029 CASTILLEJA DE LA CUESTA**

Resumen total cargos formalizado en su cuenta durante el Ejercicio 2.025

CONCEPTO	CLAVE RECAUDACION	CLAVE CONTABILIDAD	CARGO ENTIDAD	CARGO DIPUTAC	SANCION	CARGO TOTAL
INTERESES	029.23.60.063.639	25.E.0064	0,38	0,00	0,00	0,38
INTERESES	029.23.60.062.639	25.E.0066	1,72	0,00	0,00	1,72
INTERESES	029.23.60.060.639	25.E.0068	4,88	0,00	0,00	4,88
INTERESES	029.24.60.063.639	25.E.0900	2,76	0,00	0,00	2,76
INTERESES	029.23.60.075.639	25.E.0902	26,38	0,00	0,00	26,38
INTERESES	029.23.60.066.639	25.E.0905	44,04	0,00	0,00	44,04
INTERESES	029.23.60.073.639	25.E.0920	5,07	0,00	0,00	5,07
INTERESES	029.25.60.064.639	25.E.1870	15,99	0,00	0,00	15,99
INTERESES	029.25.60.063.639	25.E.1872	1,14	0,00	0,00	1,14
INTERESES DEMO	029.25.11.700.700	25.D.0029	22.425,04	16,86	0,00	22.441,90
IVTNU INSPECCIO	029.25.01.214.214	25.I.0062	324,86	0,00	0,00	324,86
IVTNU INSPECCIO	029.25.02.214.214	25.I.0104	6.271,62	0,00	0,00	6.271,62
IVTNU INSPECCIO	029.25.04.214.214	25.I.0163	1.032,89	0,00	0,00	1.032,89
IVTNU INSPECCIO	029.25.05.214.214	25.I.0222	968,17	0,00	0,00	968,17
IVTNU INSPECCIO	029.25.06.214.214	25.I.0290	4.319,32	0,00	0,00	4.319,32
IVTNU INSPECCIO	029.25.07.214.214	25.I.0360	5.225,60	0,00	0,00	5.225,60
IVTNU INSPECCIO	029.25.09.214.214	25.I.0475	1.587,73	0,00	0,00	1.587,73
IVTNU INSPECCIO	029.25.10.214.214	25.I.0579	1.188,69	0,00	0,00	1.188,69
LIC. APERTURA	029.23.60.061.520	25.E.0061	1.885,79	0,00	0,00	1.885,79
LIC.URBANISTICAS	029.23.60.063.385	25.E.0063	38,63	0,00	0,00	38,63
LIC.URBANISTICAS	029.23.60.075.385	25.E.0901	777,06	0,00	0,00	777,06
MESAS Y SILLAS	029.23.60.077.027	25.E.0909	1.611,31	0,00	0,00	1.611,31
MULTAS TRAFICO/	029.24.12.771.777	25.M.0098	44.660,00	0,00	0,00	44.660,00
MULTAS TRAFICO/	029.24.12.772.777	25.M.0099	1.080,00	0,00	0,00	1.080,00
MULTAS TRAFICO/	029.24.12.773.777	25.M.0100	2.400,00	0,00	0,00	2.400,00
MULTAS TRAFICO/	029.25.01.771.777	25.M.0260	28.320,00	0,00	0,00	28.320,00
MULTAS TRAFICO/	029.25.01.773.777	25.M.0261	3.600,00	0,00	0,00	3.600,00
MULTAS TRAFICO/	029.25.01.772.777	25.M.0262	580,00	0,00	0,00	580,00
MULTAS TRAFICO/	029.24.99.771.777	25.E.0284	200,00	0,00	0,00	200,00
MULTAS TRAFICO/	029.25.02.771.777	25.M.0408	32.020,00	0,00	0,00	32.020,00
MULTAS TRAFICO/	029.25.02.772.777	25.M.0409	2.980,00	0,00	0,00	2.980,00
MULTAS TRAFICO/	029.25.02.773.777	25.M.0410	160,00	0,00	0,00	160,00
MULTAS TRAFICO/	029.25.03.771.777	25.M.0577	57.320,00	0,00	0,00	57.320,00
MULTAS TRAFICO/	029.25.03.772.777	25.M.0578	1.540,00	0,00	0,00	1.540,00
MULTAS TRAFICO/	029.25.04.771.777	25.M.0735	32.520,00	0,00	0,00	32.520,00
MULTAS TRAFICO/	029.25.04.772.777	25.M.0736	2.040,00	0,00	0,00	2.040,00
MULTAS TRAFICO/	029.25.04.773.777	25.M.0737	1.200,00	0,00	0,00	1.200,00
MULTAS TRAFICO/	029.25.05.771.777	25.M.0897	47.180,00	0,00	0,00	47.180,00
MULTAS TRAFICO/	029.25.05.772.777	25.M.0898	2.260,00	0,00	0,00	2.260,00
MULTAS TRAFICO/	029.25.05.773.777	25.M.0902	160,00	0,00	0,00	160,00
MULTAS TRAFICO/	029.25.06.771.777	25.M.1071	22.840,00	0,00	0,00	22.840,00
MULTAS TRAFICO/	029.25.06.772.777	25.M.1072	1.480,00	0,00	0,00	1.480,00
MULTAS TRAFICO/	029.25.06.773.777	25.M.1073	1.200,00	0,00	0,00	1.200,00
MULTAS TRAFICO/	029.25.07.771.777	25.M.1271	23.640,00	0,00	0,00	23.640,00
MULTAS TRAFICO/	029.25.07.772.777	25.M.1272	1.280,00	0,00	0,00	1.280,00
MULTAS TRAFICO/	029.25.07.773.777	25.M.1273	320,00	0,00	0,00	320,00
MULTAS TRAFICO/	029.25.08.771.777	25.M.1404	22.560,00	0,00	0,00	22.560,00
MULTAS TRAFICO/	029.25.08.772.777	25.M.1405	700,00	0,00	0,00	700,00

SR. INTERVENTOR/TESORERO DEL AYUNTAMIENTO DE CASTILLEJA DE LA CUESTA

**MOD 1: DOCUMENTO DE CARGO****AYUNTAMIENTO DE: 029 CASTILLEJA DE LA CUESTA**

Resumen total cargos formalizado en su cuenta durante el Ejercicio 2.025

CONCEPTO	CLAVE RECAUDACION	CLAVE CONTABILIDAD	CARGO ENTIDAD	CARGO DIPUTAC	SANCION	CARGO TOTAL
MULTAS TRAFICO/	029.25.08.773.777	25.M.1406	160,00	0,00	0,00	160,00
MULTAS TRAFICO/	029.25.09.771.777	25.M.1554	23.460,00	0,00	0,00	23.460,00
MULTAS TRAFICO/	029.25.09.772.777	25.M.1555	480,00	0,00	0,00	480,00
MULTAS TRAFICO/	029.25.09.773.777	25.M.1556	760,00	0,00	0,00	760,00
MULTAS TRAFICO/	029.25.10.772.777	25.M.1726	1.400,00	0,00	0,00	1.400,00
MULTAS TRAFICO/	029.25.10.773.777	25.M.1727	1.960,00	0,00	0,00	1.960,00
MULTAS TRAFICO/	029.25.10.771.777	25.M.1728	27.940,00	0,00	0,00	27.940,00
MULTAS TRAFICO/	029.25.11.773.777	25.M.1898	1.360,00	0,00	0,00	1.360,00
MULTAS TRAFICO/	029.25.11.772.777	25.M.1899	880,00	0,00	0,00	880,00
MULTAS TRAFICO/	029.25.11.771.777	25.M.1909	22.440,00	0,00	0,00	22.440,00
O.VIA PUBLICA	029.23.60.064.062	25.E.0903	600,00	0,00	0,00	600,00
OCUP. VIA PUBLIC	029.24.60.073.518	25.E.1828	406,12	0,00	0,00	406,12
OCUP. VIA PUBLIC	029.24.60.072.518	25.E.1830	328,02	0,00	0,00	328,02
OCUP. VIA PUBLIC	029.24.60.071.518	25.E.1832	140,58	0,00	0,00	140,58
OCUP. VIA PUBLIC	029.25.60.064.518	25.E.1869	424,56	0,00	0,00	424,56
POLI. MUNICIPAL	029.23.60.067.455	25.E.0898	2.363,63	0,00	0,00	2.363,63
POLI. MUNICIPAL	029.24.60.063.455	25.E.0899	678,50	0,00	0,00	678,50
POLI. MUNICIPAL	029.24.60.064.455	25.E.1136	1.842,01	0,00	0,00	1.842,01
POLI. MUNICIPAL	029.25.60.063.455	25.E.1871	58,10	0,00	0,00	58,10
RECARGO PRESE	029.24.12.115.223	25.G.0090	86,79	0,00	0,00	86,79
RECARGO PRESE	029.25.01.115.223	25.G.0539	37,59	0,00	0,00	37,59
RECARGO PRESE	029.25.02.115.223	25.G.0995	329,29	0,00	0,00	329,29
RECARGO PRESE	029.25.03.115.223	25.G.1401	139,60	0,00	0,00	139,60
RECARGO PRESE	029.25.04.115.223	25.G.1879	8,74	0,00	0,00	8,74
RECARGO PRESE	029.25.05.115.223	25.G.2333	155,68	0,00	0,00	155,68
RECARGO PRESE	029.25.06.115.223	25.G.2739	120,64	0,00	0,00	120,64
RECARGO PRESE	029.25.07.115.223	25.G.3078	222,76	0,00	0,00	222,76
RECARGO PRESE	029.25.08.115.223	25.G.3570	345,95	0,00	0,00	345,95
RECARGO PRESE	029.25.09.115.223	25.G.3966	211,14	0,00	0,00	211,14
RECARGO PRESE	029.25.10.115.223	25.G.4245	367,16	0,00	0,00	367,16
RECARGO PRESE	029.25.11.115.223	25.G.4680	57,28	0,00	0,00	57,28
RESERVA APARCA	029.25.01.021.329	25.R.0288	499,52	0,00	0,00	499,52
RETIRADA VEHICU	029.23.60.062.509	25.E.0065	407,45	0,00	0,00	407,45
SANCION INSPECC	029.24.12.218.218	25.I.0023	108,18	0,00	0,00	108,18
SANCION INSPECC	029.25.01.218.218	25.I.0069	54,09	0,00	0,00	54,09
SANCION INSPECC	029.25.03.218.218	25.I.0129	1.280,52	0,00	0,00	1.280,52
SANCION INSPECC	029.25.05.218.218	25.I.0226	216,36	0,00	0,00	216,36
SANCION INSPECC	029.25.07.218.218	25.I.0367	113,14	0,00	0,00	113,14
SANCION INSPECC	029.25.09.218.218	25.I.0534	2.781,01	0,00	0,00	2.781,01
SANCION INSPECC	029.25.10.218.218	25.I.0675	223,29	0,00	0,00	223,29
SANCION INSPECC	029.25.11.218.218	25.I.0733	120,00	0,00	0,00	120,00
SANCIONES ADMIN	029.24.60.061.565	25.E.0646	710,00	0,00	0,00	710,00
SANCIONES ADMIN	029.24.60.062.565	25.E.0647	760,00	0,00	0,00	760,00
SANCIONES ADMIN	029.24.60.060.565	25.E.0717	10.781,00	0,00	0,00	10.781,00
SANCIONES ADMIN	029.23.60.073.565	25.E.0919	131,34	0,00	0,00	131,34
SANCIONES ADMIN	029.25.60.061.565	25.E.1423	4.201,00	0,00	0,00	4.201,00
SANCIONES ADMIN	029.25.60.060.565	25.E.1491	4.761,00	0,00	0,00	4.761,00
SANCIONES ADMIN	029.25.60.062.565	25.E.1947	530,00	0,00	0,00	530,00

SR. INTERVENTOR/TESORERO DEL AYUNTAMIENTO DE CASTILLEJA DE LA CUESTA

**MOD 1: DOCUMENTO DE CARGO****AYUNTAMIENTO DE: 029 CASTILLEJA DE LA CUESTA**

Resumen total cargos formalizado en su cuenta durante el Ejercicio 2.025

CONCEPTO	CLAVE RECAUDACION	CLAVE CONTABILIDAD	CARGO ENTIDAD	CARGO DIPUTAC	SANCION	CARGO TOTAL
SANCIONES ADMIN	029.25.60.065.565	25.E.2642	7.962,00	0,00	0,00	7.962,00
TALLER	029.24.60.070.516	25.E.1642	40,00	0,00	0,00	40,00
TERRAZAS	029.24.60.069.041	25.E.1641	2.415,07	0,00	0,00	2.415,07
TIMBRE MPAL.	029.23.60.078.050	25.E.1137	320,00	0,00	0,00	320,00
VENTA AMBULANT	029.23.60.068.066	25.E.0912	7,81	0,00	0,00	7,81
VENTA AMBULANT	029.23.60.069.066	25.E.0914	175,72	0,00	0,00	175,72
VENTA AMBULANT	029.23.60.070.066	25.E.0916	62,48	0,00	0,00	62,48
VENTA AMBULANT	029.23.60.071.066	25.E.0918	234,30	0,00	0,00	234,30
VENTA AMBULANT	029.24.60.065.066	25.E.1134	109,34	0,00	0,00	109,34
VUELO,SUELO Y S	029.24.60.074.806	25.E.1826	56,28	0,00	0,00	56,28
<b>TOTALES</b>			<b>6.930.941,37</b>	<b>31.943,58</b>	<b>0,00</b>	<b>6.962.884,95</b>

En Sevilla a 31 de diciembre de 2.025  
SERVICIO DE TESORERÍA Y CONTABILIDAD

**MOD 1: DOCUMENTO DE CARGO****MANDAMIENTO : 0001 / 2025****29 AYUNTAMIENTO DE: CASTILLEJA DE LA CUESTA**

CARGO2025CTA

Por orden del Servicio de Gestión Tributaria de este Organismo hemos procedido, con esta fecha, a anotar en su cuenta los cargos que a continuación se relacionan. Lo que le comunicamos para que cause los efectos que correspondan en su contabilidad.

CONCEPTO	CLAVE RECAUDACION	CLAVE CONTABILIDAD	CARGO ENTIDAD	CARGO DIPUTAC	SANCION	CARGO TOTAL
IMPTO. ACT. ECONOMICAS	029.24.12.206.206	25.G.0270	77,77	27,22	0,00	104,99
SANCION TRIBUTARIA INSP	029.24.12.218.218	25.I.0023	108,18	0,00	0,00	108,18
IMPTO VEHICULOS TRACCI	029.24.12.501.501	25.G.0330	477,52	0,00	0,00	477,52
MULTAS TRAFICO/CIRCULA	029.24.12.773.777	25.M.0100	2.400,00	0,00	0,00	2.400,00
MULTAS TRAFICO/CIRCULA	029.24.12.772.777	25.M.0099	1.080,00	0,00	0,00	1.080,00
MULTAS TRAFICO/CIRCULA	029.24.12.771.777	25.M.0098	44.660,00	0,00	0,00	44.660,00
RETIRADA VEHICULOS	029.23.60.062.509	25.E.0065	407,45	0,00	0,00	407,45
INTERESES DE DEMORA	029.23.60.060.639	25.E.0068	4,88	0,00	0,00	4,88
INTERESES DE DEMORA	029.23.60.063.639	25.E.0064	0,38	0,00	0,00	0,38
INTERESES DE DEMORA	029.23.60.061.639	25.E.0062	18,68	0,00	0,00	18,68
INTERESES DE DEMORA	029.23.60.062.639	25.E.0066	1,72	0,00	0,00	1,72
IMPTO CONSTRUCCIONES,	029.23.60.060.512	25.E.0067	492,14	0,00	0,00	492,14
LIC. APERT. ESTABLECIMIE	029.23.60.061.520	25.E.0061	1.885,79	0,00	0,00	1.885,79
REC.BASURA Y ELIMINACIO	029.24.99.020.220	25.E.0289	61,68	0,00	0,00	61,68
IBI URBANA	029.25.01.819.208	25.G.0506	1.894,29	0,00	0,00	1.894,29
IBI URBANA	029.25.01.019.208	25.G.0237	7.680,83	0,00	0,00	7.680,83
INC.VALOR TERRENOS NAT	029.24.12.015.015	25.G.0128	1.214,34	0,00	0,00	1.214,34
IBI URBANA	029.24.99.100.208	25.E.0300	700,80	0,00	0,00	700,80
RECARGO POR PRESENTA	029.24.12.115.223	25.G.0090	86,79	0,00	0,00	86,79
LICENCIAS URBANISTICAS	029.23.60.063.385	25.E.0063	38,63	0,00	0,00	38,63
MULTAS TRAFICO/CIRCULA	029.24.99.771.777	25.E.0284	200,00	0,00	0,00	200,00
INC.VALOR TERRENOS NAT	029.24.12.115.015	25.G.0089	25.316,31	0,00	0,00	25.316,31
<b>TOTALES</b>			<b>88.808,18</b>	<b>27,22</b>	<b>0,00</b>	<b>88.835,40</b>

24/01/2025

**SERVICIO DE TESORERÍA Y CONTABILIDAD**

**MOD 1: DOCUMENTO DE CARGO****MANDAMIENTO : 0002 / 2025****29 AYUNTAMIENTO DE: CASTILLEJA DE LA CUESTA**

CARGO2025CTA

Por orden del Servicio de Gestión Tributaria de este Organismo hemos procedido, con esta fecha, a anotar en su cuenta los cargos que a continuación se relacionan. Lo que le comunicamos para que cause los efectos que correspondan en su contabilidad.

CONCEPTO	CLAVE RECAUDACION	CLAVE CONTABILIDAD	CARGO ENTIDAD	CARGO DIPUTAC	SANCION	CARGO TOTAL
MULTAS TRAFICO/CIRCULA	029.25.01.772.777	25.M.0262	580,00	0,00	0,00	580,00
MULTAS TRAFICO/CIRCULA	029.25.01.773.777	25.M.0261	3.600,00	0,00	0,00	3.600,00
INC.VALOR TERRENOS NAT	029.25.01.015.015	25.G.0710	16.803,52	0,00	0,00	16.803,52
IMPTO. ACT. ECONOMICAS	029.25.01.206.206	25.G.0784	3.078,36	540,89	0,00	3.619,25
IVTNU INSPECCION	029.25.01.214.214	25.I.0062	324,86	0,00	0,00	324,86
IBI URBANA	029.25.01.013.208	25.G.0913	1.350,09	0,00	0,00	1.350,09
INC.VALOR TERRENOS NAT	029.25.01.115.015	25.G.0538	15.180,54	0,00	0,00	15.180,54
SANCION TRIBUTARIA INSP	029.25.01.218.218	25.I.0069	54,09	0,00	0,00	54,09
IMPTO VEHICULOS TRACCI	029.25.01.501.501	25.G.0863	1.097,50	0,00	0,00	1.097,50
RECARGO POR PRESENTA	029.25.01.115.223	25.G.0539	37,59	0,00	0,00	37,59
MULTAS TRAFICO/CIRCULA	029.25.01.771.777	25.M.0260	28.320,00	0,00	0,00	28.320,00
<b>TOTALES</b>			<b>70.426,55</b>	<b>540,89</b>	<b>0,00</b>	<b>70.967,44</b>

21/02/2025

**SERVICIO DE TESORERÍA Y CONTABILIDAD**

**MOD 1: DOCUMENTO DE CARGO****MANDAMIENTO : 0003 / 2025****29 AYUNTAMIENTO DE: CASTILLEJA DE LA CUESTA**

CARGO2025CTA

Por orden del Servicio de Gestión Tributaria de este Organismo hemos procedido, con esta fecha, a anotar en su cuenta los cargos que a continuación se relacionan. Lo que le comunicamos para que cause los efectos que correspondan en su contabilidad.

CONCEPTO	CLAVE RECAUDACION	CLAVE CONTABILIDAD	CARGO ENTIDAD	CARGO DIPUTAC	SANCION	CARGO TOTAL
IBI URBANA	029.25.02.013.208	25.G.1337	199,54	0,00	0,00	199,54
SANCCIONES ADMINISTRATI	029.24.60.060.565	25.E.0717	10.781,00	0,00	0,00	10.781,00
SANCCIONES ADMINISTRATI	029.24.60.062.565	25.E.0647	760,00	0,00	0,00	760,00
SANCCIONES ADMINISTRATI	029.24.60.061.565	25.E.0646	710,00	0,00	0,00	710,00
INC.VALOR TERRENOS NAT	029.25.02.015.015	25.G.1112	8.598,85	0,00	0,00	8.598,85
INC.VALOR TERRENOS NAT	029.25.02.115.015	25.G.0993	25.695,25	0,00	0,00	25.695,25
IVTNU INSPECCION	029.25.02.214.214	25.I.0104	6.271,62	0,00	0,00	6.271,62
RECARGO POR PRESENTA	029.25.02.115.223	25.G.0995	329,29	0,00	0,00	329,29
MULTAS TRAFICO/CIRCULA	029.25.02.771.777	25.M.0408	32.020,00	0,00	0,00	32.020,00
MULTAS TRAFICO/CIRCULA	029.25.02.772.777	25.M.0409	2.980,00	0,00	0,00	2.980,00
MULTAS TRAFICO/CIRCULA	029.25.02.773.777	25.M.0410	160,00	0,00	0,00	160,00
INTERESES PRESENTACIO	029.25.02.115.222	25.G.0994	1,28	0,00	0,00	1,28
IMPTO. ACT. ECONOMICAS	029.25.02.206.206	25.G.1181	607,68	150,60	0,00	758,28
IMPTO VEHICULOS TRACCI	029.25.02.501.501	25.G.1309	2.227,52	0,00	0,00	2.227,52
<b>TOTALES</b>			<b>91.342,03</b>	<b>150,60</b>	<b>0,00</b>	<b>91.492,63</b>

14/03/2025

**SERVICIO DE TESORERÍA Y CONTABILIDAD**



## MOD 1: DOCUMENTO DE CARGO

MANDAMIENTO : 0004 / 2025

29 AYUNTAMIENTO DE: CASTILLEJA DE LA CUESTA

CARGO2025CTA

Por orden del Servicio de Gestión Tributaria de este Organismo hemos procedido, con esta fecha, a anotar en su cuenta los cargos que a continuación se relacionan. Lo que le comunicamos para que cause los efectos que correspondan en su contabilidad.

CONCEPTO	CLAVE RECAUDACION	CLAVE CONTABILIDAD	CARGO ENTIDAD	CARGO DIPUTAC	SANCION	CARGO TOTAL
SILLAS Y VELADORES	029.23.60.077.027	25.E.0909	1.611,31	0,00	0,00	1.611,31
SANCIONES ADMINISTRATI	029.23.60.073.565	25.E.0919	131,34	0,00	0,00	131,34
CEMENTERIOS	029.23.60.076.035	25.E.0910	582,84	0,00	0,00	582,84
INC.VALOR TERRENOS NAT	029.25.03.115.015	25.G.1399	20.863,59	0,00	0,00	20.863,59
ENTRADA VEHICULOS	029.23.60.065.025	25.E.0908	24,16	0,00	0,00	24,16
INC.VALOR TERRENOS NAT	029.25.03.015.015	25.G.1534	8.953,64	0,00	0,00	8.953,64
LICENCIAS URBANISTICAS	029.23.60.075.385	25.E.0901	777,06	0,00	0,00	777,06
POLIDEPORTIVO MPAL.	029.23.60.067.455	25.E.0898	2.363,63	0,00	0,00	2.363,63
VENTA AMBULANTE	029.23.60.070.066	25.E.0916	62,48	0,00	0,00	62,48
VENTA AMBULANTE	029.23.60.068.066	25.E.0912	7,81	0,00	0,00	7,81
VENTA AMBULANTE	029.23.60.069.066	25.E.0914	175,72	0,00	0,00	175,72
BASURA MERCADILLO	029.23.60.068.044	25.E.0911	5,51	0,00	0,00	5,51
VENTA AMBULANTE	029.23.60.071.066	25.E.0918	234,30	0,00	0,00	234,30
IBI URBANA	029.25.03.013.208	25.G.1798	152,94	0,00	0,00	152,94
POLIDEPORTIVO MPAL.	029.24.60.063.455	25.E.0899	678,50	0,00	0,00	678,50
IMPTO. ACT. ECONOMICAS	029.25.03.206.206	25.G.1631	684,02	191,80	0,00	875,82
BASURA MERCADILLO	029.23.60.069.044	25.E.0913	11,70	0,00	0,00	11,70
OCUPAC. VIA PUBLICA	029.23.60.064.062	25.E.0903	600,00	0,00	0,00	600,00
INTERESES DE DEMORA	029.24.60.063.639	25.E.0900	2,76	0,00	0,00	2,76
IMPTO VEHICULOS TRACCI	029.25.03.501.501	25.G.1714	2.257,92	0,00	0,00	2.257,92
IMPTO CONSTRUCCIONES,	029.23.60.066.512	25.E.0904	1.297,46	0,00	0,00	1.297,46
INTERESES DE DEMORA	029.23.60.075.639	25.E.0902	26,38	0,00	0,00	26,38
INTERESES DE DEMORA	029.23.60.073.639	25.E.0920	5,07	0,00	0,00	5,07
AYUDA A DOMICILIO	029.23.60.074.672	25.E.0906	189,72	0,00	0,00	189,72
INTERESES DE DEMORA	029.23.60.066.639	25.E.0905	44,04	0,00	0,00	44,04
RECOGIDA BASURAS	029.23.60.072.022	25.E.0907	2.132,87	0,00	0,00	2.132,87
MULTAS TRAFICO/CIRCULA	029.25.03.771.777	25.M.0577	57.320,00	0,00	0,00	57.320,00
BASURA MERCADILLO	029.23.60.071.044	25.E.0917	15,60	0,00	0,00	15,60
SANCION TRIBUTARIA INSP	029.25.03.218.218	25.I.0129	1.280,52	0,00	0,00	1.280,52
MULTAS TRAFICO/CIRCULA	029.25.03.772.777	25.M.0578	1.540,00	0,00	0,00	1.540,00
INTERESES PRESENTACIO	029.25.03.115.222	25.G.1400	10,54	0,00	0,00	10,54
BASURA MERCADILLO	029.23.60.070.044	25.E.0915	5,20	0,00	0,00	5,20
RECARGO POR PRESENTA	029.25.03.115.223	25.G.1401	139,60	0,00	0,00	139,60
<b>TOTALES</b>			<b>104.188,23</b>	<b>191,80</b>	<b>0,00</b>	<b>104.380,03</b>

15/04/2025

SERVICIO DE TESORERÍA Y CONTABILIDAD

**MOD 1: DOCUMENTO DE CARGO****MANDAMIENTO : 0005 / 2025****29 AYUNTAMIENTO DE: CASTILLEJA DE LA CUESTA**

CARGO2025CTA

Por orden del Servicio de Gestión Tributaria de este Organismo hemos procedido, con esta fecha, a anotar en su cuenta los cargos que a continuación se relacionan. Lo que le comunicamos para que cause los efectos que correspondan en su contabilidad.

CONCEPTO	CLAVE RECAUDACION	CLAVE CONTABILIDAD	CARGO ENTIDAD	CARGO DIPUTAC	SANCION	CARGO TOTAL
IBI URBANA	029.25.10.100.208	25.V.0016	1.565.113,31	0,00	0,00	1.565.113,31
ENTRADA VEHICULOS	029.25.01.021.025	25.R.0287	59.975,20	0,00	0,00	59.975,20
IMPTO VEHICULOS TRACCI	029.25.00.105.501	25.V.0280	773.286,86	0,00	0,00	773.286,86
REC.BASURA Y ELIMINACIO	029.25.01.020.220	25.R.0291	797.730,12	0,00	0,00	797.730,12
RESERVA APARCAMIENTO	029.25.01.021.329	25.R.0288	499,52	0,00	0,00	499,52
<b>TOTALES</b>			<b>3.196.605,01</b>	<b>0,00</b>	<b>0,00</b>	<b>3.196.605,01</b>

02/05/2025

**SERVICIO DE TESORERÍA Y CONTABILIDAD**

**MOD 1: DOCUMENTO DE CARGO****MANDAMIENTO : 0006 / 2025****29 AYUNTAMIENTO DE: CASTILLEJA DE LA CUESTA**

CARGO2025CTA

Por orden del Servicio de Gestión Tributaria de este Organismo hemos procedido, con esta fecha, a anotar en su cuenta los cargos que a continuación se relacionan. Lo que le comunicamos para que cause los efectos que correspondan en su contabilidad.

CONCEPTO	CLAVE RECAUDACION	CLAVE CONTABILIDAD	CARGO ENTIDAD	CARGO DIPUTAC	SANCION	CARGO TOTAL
MULTAS TRAFICO/CIRCULA	029.25.04.773.777	25.M.0737	1.200,00	0,00	0,00	1.200,00
IMPTO. ACT. ECONOMICAS	029.25.04.206.206	25.G.2027	1.079,73	99,45	0,00	1.179,18
IMPTO VEHICULOS TRACCI	029.25.04.501.501	25.G.2112	1.002,94	0,00	0,00	1.002,94
RECOGIDA BASURAS	029.24.60.066.022	25.E.1132	4.809,60	0,00	0,00	4.809,60
IBI URBANA	029.25.04.013.208	25.G.2174	30,47	0,00	0,00	30,47
MULTAS TRAFICO/CIRCULA	029.25.04.772.777	25.M.0736	2.040,00	0,00	0,00	2.040,00
MULTAS TRAFICO/CIRCULA	029.25.04.771.777	25.M.0735	32.520,00	0,00	0,00	32.520,00
AYUDA A DOMICILIO	029.24.60.067.672	25.E.1135	263,25	0,00	0,00	263,25
RECARGO POR PRESENTA	029.25.04.115.223	25.G.1879	8,74	0,00	0,00	8,74
IVTNU INSPECCION	029.25.04.214.214	25.I.0163	1.032,89	0,00	0,00	1.032,89
VENTA AMBULANTE	029.24.60.065.066	25.E.1134	109,34	0,00	0,00	109,34
CEMENTERIOS	029.24.60.068.035	25.E.1138	424,78	0,00	0,00	424,78
INC.VALOR TERRENOS NAT	029.25.04.115.015	25.G.1878	20.630,88	0,00	0,00	20.630,88
INC.VALOR TERRENOS NAT	029.25.04.015.015	25.G.2018	7.152,69	0,00	0,00	7.152,69
POLIDEPORTIVO MPAL.	029.24.60.064.455	25.E.1136	1.842,01	0,00	0,00	1.842,01
EXP. DOCUMENT/TIMBRE M	029.23.60.078.050	25.E.1137	320,00	0,00	0,00	320,00
RECOGIDA BASURAS	029.24.60.065.022	25.E.1133	5,20	0,00	0,00	5,20
<b>TOTALES</b>			<b>74.472,52</b>	<b>99,45</b>	<b>0,00</b>	<b>74.571,97</b>

14/05/2025

SERVICIO DE TESORERÍA Y CONTABILIDAD

**MOD 1: DOCUMENTO DE CARGO****MANDAMIENTO : 0007 / 2025****29 AYUNTAMIENTO DE: CASTILLEJA DE LA CUESTA**

CARGO2025CTA

Por orden del Servicio de Gestión Tributaria de este Organismo hemos procedido, con esta fecha, a anotar en su cuenta los cargos que a continuación se relacionan. Lo que le comunicamos para que cause los efectos que correspondan en su contabilidad.

CONCEPTO	CLAVE RECAUDACION	CLAVE CONTABILIDAD	CARGO ENTIDAD	CARGO DIPUTAC	SANCION	CARGO TOTAL
I.A.E. INSPECCION	029.25.05.213.213	25.I.0184	73,46	22,47	0,00	95,93
IVTNU INSPECCION	029.25.05.214.214	25.I.0222	968,17	0,00	0,00	968,17
SANCION TRIBUTARIA INSP	029.25.05.218.218	25.I.0226	216,36	0,00	0,00	216,36
IBI URBANA	029.25.05.013.208	25.G.2603	598,66	0,00	0,00	598,66
IMPTO. ACT. ECONOMICAS	029.25.05.206.206	25.G.2424	149,52	52,33	0,00	201,85
INC.VALOR TERRENOS NAT	029.25.05.115.015	25.G.2332	54.934,34	0,00	0,00	54.934,34
MULTAS TRAFICO/CIRCULA	029.25.05.773.777	25.M.0902	160,00	0,00	0,00	160,00
IMPTO VEHICULOS TRACCI	029.25.05.501.501	25.G.2511	1.175,46	0,00	0,00	1.175,46
MULTAS TRAFICO/CIRCULA	029.25.05.772.777	25.M.0898	2.260,00	0,00	0,00	2.260,00
RECARGO POR PRESENTA	029.25.05.115.223	25.G.2333	155,68	0,00	0,00	155,68
MULTAS TRAFICO/CIRCULA	029.25.05.771.777	25.M.0897	47.180,00	0,00	0,00	47.180,00
INC.VALOR TERRENOS NAT	029.25.05.015.015	25.G.2398	9.772,88	0,00	0,00	9.772,88
<b>TOTALES</b>			<b>117.644,53</b>	<b>74,80</b>	<b>0,00</b>	<b>117.719,33</b>

18/06/2025

SERVICIO DE TESORERÍA Y CONTABILIDAD

**MOD 1: DOCUMENTO DE CARGO****MANDAMIENTO : 0008 / 2025****29 AYUNTAMIENTO DE: CASTILLEJA DE LA CUESTA**

CARGO2025CTA

Por orden del Servicio de Gestión Tributaria de este Organismo hemos procedido, con esta fecha, a anotar en su cuenta los cargos que a continuación se relacionan. Lo que le comunicamos para que cause los efectos que correspondan en su contabilidad.

CONCEPTO	CLAVE RECAUDACION	CLAVE CONTABILIDAD	CARGO ENTIDAD	CARGO DIPUTAC	SANCION	CARGO TOTAL
TALLERES	029.24.60.070.516	25.E.1642	40,00	0,00	0,00	40,00
IBI URBANA	029.25.06.013.208	25.G.3019	2.274,52	0,00	0,00	2.274,52
MULTAS TRAFICO/CIRCULA	029.25.06.772.777	25.M.1072	1.480,00	0,00	0,00	1.480,00
SANCIONES ADMINISTRATI	029.25.60.061.565	25.E.1423	4.201,00	0,00	0,00	4.201,00
IMPTO. ACT. ECONOMICAS	029.25.06.206.206	25.G.2859	1.197,65	110,31	0,00	1.307,96
INC.VALOR TERRENOS NAT	029.25.06.015.015	25.G.2767	4.551,41	0,00	0,00	4.551,41
INC.VALOR TERRENOS NAT	029.25.06.115.015	25.G.2738	102.377,88	0,00	0,00	102.377,88
SANCIONES ADMINISTRATI	029.25.60.060.565	25.E.1491	4.761,00	0,00	0,00	4.761,00
RECARGO POR PRESENTA	029.25.06.115.223	25.G.2739	120,64	0,00	0,00	120,64
IMPTO VEHICULOS TRACCI	029.25.06.501.501	25.G.2952	1.695,25	0,00	0,00	1.695,25
MULTAS TRAFICO/CIRCULA	029.25.06.773.777	25.M.1073	1.200,00	0,00	0,00	1.200,00
TERRAZAS	029.24.60.069.041	25.E.1641	2.415,07	0,00	0,00	2.415,07
MULTAS TRAFICO/CIRCULA	029.25.06.771.777	25.M.1071	22.840,00	0,00	0,00	22.840,00
IVTNU INSPECCION	029.25.06.214.214	25.I.0290	4.319,32	0,00	0,00	4.319,32
<b>TOTALES</b>			<b>153.473,74</b>	<b>110,31</b>	<b>0,00</b>	<b>153.584,05</b>

17/07/2025

SERVICIO DE TESORERÍA Y CONTABILIDAD

**MOD 1: DOCUMENTO DE CARGO****MANDAMIENTO : 0009 / 2025****29 AYUNTAMIENTO DE: CASTILLEJA DE LA CUESTA**

CARGO2025CTA

Por orden del Servicio de Gestión Tributaria de este Organismo hemos procedido, con esta fecha, a anotar en su cuenta los cargos que a continuación se relacionan. Lo que le comunicamos para que cause los efectos que correspondan en su contabilidad.

CONCEPTO	CLAVE RECAUDACION	CLAVE CONTABILIDAD	CARGO ENTIDAD	CARGO DIPUTAC	SANCION	CARGO TOTAL
MULTAS TRAFICO/CIRCULA	029.25.07.773.777	25.M.1273	320,00	0,00	0,00	320,00
SANCION TRIBUTARIA INSP	029.25.07.218.218	25.I.0367	113,14	0,00	0,00	113,14
IBI URBANA	029.25.07.013.208	25.G.3446	58,92	0,00	0,00	58,92
RECARGO POR PRESENTA	029.25.07.115.223	25.G.3078	222,76	0,00	0,00	222,76
MULTAS TRAFICO/CIRCULA	029.25.07.772.777	25.M.1272	1.280,00	0,00	0,00	1.280,00
MULTAS TRAFICO/CIRCULA	029.25.07.771.777	25.M.1271	23.640,00	0,00	0,00	23.640,00
INC.VALOR TERRENOS NAT	029.25.07.015.015	25.G.3194	4.953,77	0,00	0,00	4.953,77
INC.VALOR TERRENOS NAT	029.25.07.115.015	25.G.3077	54.801,83	0,00	0,00	54.801,83
IVTNU INSPECCION	029.25.07.214.214	25.I.0360	5.225,60	0,00	0,00	5.225,60
IMPTO VEHICULOS TRACCI	029.25.07.501.501	25.G.3357	1.500,37	0,00	0,00	1.500,37
IMPTO. ACT. ECONOMICAS	029.25.07.206.206	25.G.3260	1.040,21	95,81	0,00	1.136,02
<b>TOTALES</b>			<b>93.156,60</b>	<b>95,81</b>	<b>0,00</b>	<b>93.252,41</b>

21/08/2025

**SERVICIO DE TESORERÍA Y CONTABILIDAD**

**MOD 1: DOCUMENTO DE CARGO****MANDAMIENTO : 0010 / 2025****29 AYUNTAMIENTO DE: CASTILLEJA DE LA CUESTA**

CARGO2025CTA

Por orden del Servicio de Gestión Tributaria de este Organismo hemos procedido, con esta fecha, a anotar en su cuenta los cargos que a continuación se relacionan. Lo que le comunicamos para que cause los efectos que correspondan en su contabilidad.

CONCEPTO	CLAVE RECAUDACION	CLAVE CONTABILIDAD	CARGO ENTIDAD	CARGO DIPUTAC	SANCION	CARGO TOTAL
VUELO, SUELO Y SUBSUEL	029.24.60.074.806	25.E.1826	56,28	0,00	0,00	56,28
OCUP.VIA PUBLICA	029.24.60.071.518	25.E.1832	140,58	0,00	0,00	140,58
OCUP.VIA PUBLICA	029.24.60.073.518	25.E.1828	406,12	0,00	0,00	406,12
OCUP.VIA PUBLICA	029.24.60.072.518	25.E.1830	328,02	0,00	0,00	328,02
IMPTO. ACT. ECONOMICAS	029.25.08.206.206	25.G.3647	932,52	85,89	0,00	1.018,41
IBI URBANA	029.25.08.013.208	25.G.3801	58,05	0,00	0,00	58,05
MULTAS TRAFICO/CIRCULA	029.25.08.773.777	25.M.1406	160,00	0,00	0,00	160,00
MULTAS TRAFICO/CIRCULA	029.25.08.772.777	25.M.1405	700,00	0,00	0,00	700,00
MULTAS TRAFICO/CIRCULA	029.25.08.771.777	25.M.1404	22.560,00	0,00	0,00	22.560,00
CONCESIONES ADMINISTR	029.24.60.075.562	25.E.1833	272,00	0,00	0,00	272,00
IMPTO VEHICULOS TRACCI	029.25.08.501.501	25.G.3738	684,52	0,00	0,00	684,52
RECOGIDA BASURAS	029.24.60.073.022	25.E.1827	60,80	0,00	0,00	60,80
RECOGIDA BASURAS	029.24.60.072.022	25.E.1829	45,60	0,00	0,00	45,60
RECOGIDA BASURAS	029.24.60.071.022	25.E.1831	22,80	0,00	0,00	22,80
RECARGO POR PRESENTA	029.25.08.115.223	25.G.3570	345,95	0,00	0,00	345,95
INC.VALOR TERRENOS NAT	029.25.08.115.015	25.G.3568	26.432,14	0,00	0,00	26.432,14
INTERESES PRESENTACIO	029.25.08.115.222	25.G.3569	53,78	0,00	0,00	53,78
<b>TOTALES</b>			<b>53.259,16</b>	<b>85,89</b>	<b>0,00</b>	<b>53.345,05</b>

15/09/2025

SERVICIO DE TESORERÍA Y CONTABILIDAD

**MOD 1: DOCUMENTO DE CARGO****MANDAMIENTO : 0011 / 2025****29 AYUNTAMIENTO DE: CASTILLEJA DE LA CUESTA**

CARGO2025CTA

Por orden del Servicio de Gestión Tributaria de este Organismo hemos procedido, con esta fecha, a anotar en su cuenta los cargos que a continuación se relacionan. Lo que le comunicamos para que cause los efectos que correspondan en su contabilidad.

CONCEPTO	CLAVE RECAUDACION	CLAVE CONTABILIDAD	CARGO ENTIDAD	CARGO DIPUTAC	SANCION	CARGO TOTAL
IBI URBANA	029.25.20.100.208	25.V.0427	1.564.497,62	0,00	0,00	1.564.497,62
IMPTO. ACTIVIDADES ECON	029.25.00.101.204	25.V.0515	302.687,31	30.128,52	0,00	332.815,83
IBI RUSTICA	029.25.00.103.205	25.V.0367	41,12	0,00	0,00	41,12
REC.BASURA Y ELIMINACIO	029.25.02.020.220	25.R.0860	783.151,44	0,00	0,00	783.151,44
<b>TOTALES</b>			<b>2.650.377,49</b>	<b>30.128,52</b>	<b>0,00</b>	<b>2.680.506,01</b>

02/10/2025

**SERVICIO DE TESORERÍA Y CONTABILIDAD**

**MOD 1: DOCUMENTO DE CARGO****MANDAMIENTO : 0012 / 2025****29 AYUNTAMIENTO DE: CASTILLEJA DE LA CUESTA**

CARGO2025CTA

Por orden del Servicio de Gestión Tributaria de este Organismo hemos procedido, con esta fecha, a anotar en su cuenta los cargos que a continuación se relacionan. Lo que le comunicamos para que cause los efectos que correspondan en su contabilidad.

CONCEPTO	CLAVE RECAUDACION	CLAVE CONTABILIDAD	CARGO ENTIDAD	CARGO DIPUTAC	SANCION	CARGO TOTAL
MULTAS TRAFICO/CIRCULA IBI URBANA	029.25.09.773.777	25.M.1556	760,00	0,00	0,00	760,00
MULTAS TRAFICO/CIRCULA	029.25.09.013.208	25.G.4223	186,26	0,00	0,00	186,26
MULTAS TRAFICO/CIRCULA	029.25.09.772.777	25.M.1555	480,00	0,00	0,00	480,00
IMPTO VEHICULOS TRACCI	029.25.09.501.501	25.G.4077	962,15	0,00	0,00	962,15
INC.VALOR TERRENOS NAT	029.25.09.115.015	25.G.3964	29.090,57	0,00	0,00	29.090,57
INC.VALOR TERRENOS NAT	029.25.09.015.015	25.G.3985	11.186,62	0,00	0,00	11.186,62
BASURA COMERCIOS	029.25.60.064.339	25.E.1868	52,65	0,00	0,00	52,65
INTERESES DE DEMORA	029.25.60.063.639	25.E.1872	1,14	0,00	0,00	1,14
INTERESES DE DEMORA	029.25.60.064.639	25.E.1870	15,99	0,00	0,00	15,99
MULTAS TRAFICO/CIRCULA	029.25.09.771.777	25.M.1554	23.460,00	0,00	0,00	23.460,00
SANCIONES ADMINISTRATI	029.25.60.062.565	25.E.1947	530,00	0,00	0,00	530,00
POLIDEPORTIVO MPAL.	029.25.60.063.455	25.E.1871	58,10	0,00	0,00	58,10
RECARGO POR PRESENTA	029.25.09.115.223	25.G.3966	211,14	0,00	0,00	211,14
OCUP.VIA PUBLICA	029.25.60.064.518	25.E.1869	424,56	0,00	0,00	424,56
SANCION TRIBUTARIA INSP	029.25.09.218.218	25.I.0534	2.781,01	0,00	0,00	2.781,01
I.A.E. INSPECCION	029.25.09.213.213	25.I.0446	248,57	84,91	0,00	333,48
INTERESES PRESENTACIO	029.25.09.115.222	25.G.3965	29,82	0,00	0,00	29,82
IVTNU INSPECCION	029.25.09.214.214	25.I.0475	1.587,73	0,00	0,00	1.587,73
<b>TOTALES</b>			<b>72.066,31</b>	<b>84,91</b>	<b>0,00</b>	<b>72.151,22</b>

15/10/2025

SERVICIO DE TESORERÍA Y CONTABILIDAD

**MOD 1: DOCUMENTO DE CARGO****MANDAMIENTO : 0013 / 2025****29 AYUNTAMIENTO DE: CASTILLEJA DE LA CUESTA**

CARGO2025CTA

Por orden del Servicio de Gestión Tributaria de este Organismo hemos procedido, con esta fecha, a anotar en su cuenta los cargos que a continuación se relacionan. Lo que le comunicamos para que cause los efectos que correspondan en su contabilidad.

CONCEPTO	CLAVE RECAUDACION	CLAVE CONTABILIDAD	CARGO ENTIDAD	CARGO DIPUTAC	SANCION	CARGO TOTAL
I.A.E. INSPECCION	029.25.10.213.213	25.I.0577	871,64	275,66	0,00	1.147,30
INC.VALOR TERRENOS NAT	029.25.10.015.015	25.G.4410	1.310,61	0,00	0,00	1.310,61
RECARGO POR PRESENTA	029.25.10.115.223	25.G.4245	367,16	0,00	0,00	367,16
IMPTO VEHICULOS TRACCI	029.25.10.501.501	25.G.4500	599,27	0,00	0,00	599,27
MULTAS TRAFICO/CIRCULA	029.25.10.773.777	25.M.1727	1.960,00	0,00	0,00	1.960,00
SANCION TRIBUTARIA INSP	029.25.10.218.218	25.I.0675	223,29	0,00	0,00	223,29
INC.VALOR TERRENOS NAT	029.25.10.115.015	25.G.4243	36.046,01	0,00	0,00	36.046,01
IBI URBANA	029.25.10.013.208	25.G.4598	1.258,95	0,00	0,00	1.258,95
MULTAS TRAFICO/CIRCULA	029.25.10.771.777	25.M.1728	27.940,00	0,00	0,00	27.940,00
IVTNU INSPECCION	029.25.10.214.214	25.I.0579	1.188,69	0,00	0,00	1.188,69
MULTAS TRAFICO/CIRCULA	029.25.10.772.777	25.M.1726	1.400,00	0,00	0,00	1.400,00
INTERESES PRESENTACIO	029.25.10.115.222	25.G.4244	142,78	0,00	0,00	142,78
<b>TOTALES</b>			<b>73.308,40</b>	<b>275,66</b>	<b>0,00</b>	<b>73.584,06</b>

03/11/2025

**SERVICIO DE TESORERÍA Y CONTABILIDAD**

**MOD 1: DOCUMENTO DE CARGO****MANDAMIENTO : 0014 / 2025****29 AYUNTAMIENTO DE: CASTILLEJA DE LA CUESTA**

CARGO2025CTA

Por orden del Servicio de Gestión Tributaria de este Organismo hemos procedido, con esta fecha, a anotar en su cuenta los cargos que a continuación se relacionan. Lo que le comunicamos para que cause los efectos que correspondan en su contabilidad.

CONCEPTO	CLAVE RECAUDACION	CLAVE CONTABILIDAD	CARGO ENTIDAD	CARGO DIPUTAC	SANCION	CARGO TOTAL
INTERESES DEMORA COBR	029.25.11.700.700	25.D.0029	22.425,04	16,86	0,00	22.441,90
<b>TOTALES</b>			<b>22.425,04</b>	<b>16,86</b>	<b>0,00</b>	<b>22.441,90</b>

27/11/2025

**SERVICIO DE TESORERÍA Y CONTABILIDAD**

**MOD 1: DOCUMENTO DE CARGO****MANDAMIENTO : 0015 / 2025****29 AYUNTAMIENTO DE: CASTILLEJA DE LA CUESTA**

CARGO2025CTA

Por orden del Servicio de Gestión Tributaria de este Organismo hemos procedido, con esta fecha, a anotar en su cuenta los cargos que a continuación se relacionan. Lo que le comunicamos para que cause los efectos que correspondan en su contabilidad.

CONCEPTO	CLAVE RECAUDACION	CLAVE CONTABILIDAD	CARGO ENTIDAD	CARGO DIPUTAC	SANCION	CARGO TOTAL
MULTAS TRAFICO/CIRCULA	029.25.11.773.777	25.M.1898	1.360,00	0,00	0,00	1.360,00
MULTAS TRAFICO/CIRCULA	029.25.11.771.777	25.M.1909	22.440,00	0,00	0,00	22.440,00
SANCIONES ADMINISTRATI	029.25.60.065.565	25.E.2642	7.962,00	0,00	0,00	7.962,00
MULTAS TRAFICO/CIRCULA	029.25.11.772.777	25.M.1899	880,00	0,00	0,00	880,00
INC.VALOR TERRENOS NAT	029.25.11.015.015	25.G.4785	9.377,12	0,00	0,00	9.377,12
INC.VALOR TERRENOS NAT	029.25.11.115.015	25.G.4679	26.175,95	0,00	0,00	26.175,95
IMPTO. ACT. ECONOMICAS	029.25.11.206.206	25.G.4904	315,83	60,86	0,00	376,69
SANCION TRIBUTARIA INSP	029.25.11.218.218	25.I.0733	120,00	0,00	0,00	120,00
IBI URBANA	029.25.11.019.208	25.G.5236	187,12	0,00	0,00	187,12
IMPTO VEHICULOS TRACCI	029.25.11.501.501	25.G.4983	512,28	0,00	0,00	512,28
RECARGO POR PRESENTA	029.25.11.115.223	25.G.4680	57,28	0,00	0,00	57,28
<b>TOTALES</b>			<b>69.387,58</b>	<b>60,86</b>	<b>0,00</b>	<b>69.448,44</b>

17/12/2025

**SERVICIO DE TESORERÍA Y CONTABILIDAD**

**MOVIMIENTOS POR DATAS POR ANULACION, FALLIDOS Y PRESCIPCION.**

**DATAS: ANULACIONES EN CUENTA**

**29 INSOLVENCIA**

**EJERCICIO 2.025**

Mov-CTA461-AYTO25-2

CLAVE CONTRAIDO	CONCEPTO	CLAVE RECAUD.	DATAS MPAL	DATAS DIPUT	TOTAL DATAS
-----------------	----------	---------------	------------	-------------	-------------

**AÑO 2.012**

**INSOLVENCIA**

12.V.0325	IBI URBANA	29.2012.20.100.208	0,00	0,00	55,91
12.G.1184	IBI URBANA	29.2012.05.013.208	0,00	0,00	356,26
12.G.2261	IBI URBANA	29.2012.10.013.208	0,00	0,00	231,46
12.G.2528	IBI URBANA	29.2012.10.019.208	0,00	0,00	3.010,70
<b>Totales Concepto</b>			<b>0,00</b>	<b>0,00</b>	<b>3.654,33</b>

<b>Totales Año</b>		<b>2.012</b>	<b>0,00</b>	<b>0,00</b>	<b>3.654,33</b>
--------------------	--	--------------	-------------	-------------	-----------------

**AÑO 2.013**

**INSOLVENCIA**

13.V.0065	IBI URBANA	29.2013.10.100.208	0,00	0,00	6.441,43
13.V.0440	IBI URBANA	29.2013.20.100.208	0,00	0,00	7.690,86
13.G.1035	IBI URBANA	29.2013.04.013.208	0,00	0,00	351,06
13.G.2870	IBI URBANA	29.2013.10.019.208	0,00	0,00	422,44
13.G.3095	IBI URBANA	29.2013.11.019.208	0,00	0,00	231,19
<b>Totales Concepto</b>			<b>0,00</b>	<b>0,00</b>	<b>15.136,98</b>

<b>Totales Año</b>		<b>2.013</b>	<b>0,00</b>	<b>0,00</b>	<b>15.136,98</b>
--------------------	--	--------------	-------------	-------------	------------------

**AÑO 2.014**

**INSOLVENCIA**

16.E.1702	BASURAS	29.2014.51.067.022	0,00	0,00	123,36
15.G.0040	IBI URBANA	29.2014.12.013.208	0,00	0,00	102,09
14.V.0133	IBI URBANA	29.2014.10.100.208	0,00	0,00	7.776,85
14.V.0419	IBI URBANA	29.2014.20.100.208	0,00	0,00	8.657,92
14.G.1674	IBI URBANA	29.2014.07.013.208	0,00	0,00	127,64
14.G.2825	IBI URBANA	29.2014.12.019.208	0,00	0,00	510,54
14.G.2979	IBI URBANA	29.2014.10.019.208	0,00	0,00	232,06
<b>Totales Concepto</b>			<b>0,00</b>	<b>0,00</b>	<b>17.530,46</b>

<b>Totales Año</b>		<b>2.014</b>	<b>0,00</b>	<b>0,00</b>	<b>17.530,46</b>
--------------------	--	--------------	-------------	-------------	------------------

**DATAS: ANULACIONES EN CUENTA**

**29 INSOLVENCIA**

**EJERCICIO 2.025**

Mov-CTA461-AYTO25-2

CLAVE CONTRAIDO	CONCEPTO	CLAVE RECAUD.	DATAS MPAL	DATAS DIPUT	TOTAL DATAS
<b>AÑO 2.015</b>					
<b>INSOLVENCIA</b>					
15.R.0147	BASURA Y ELIMINACIO	29.2015.01.020.220	0,00	0,00	2.097,12
15.R.0635	BASURA Y ELIMINACIO	29.2015.02.020.220	0,00	0,00	1.727,04
15.V.0353	I.A.E.	29.2015.00.101.204	430,24	102,67	532,91
15.V.0144	I.V.T.M.	29.2015.00.105.501	0,00	0,00	123,74
16.G.0042	IBI URBANA	29.2015.12.013.208	0,00	0,00	550,29
15.V.0197	IBI URBANA	29.2015.10.100.208	0,00	0,00	10.724,86
15.V.0443	IBI URBANA	29.2015.20.100.208	0,00	0,00	13.773,97
15.G.2726	IBI URBANA	29.2015.11.013.208	0,00	0,00	215,34
15.G.3198	IBI URBANA	29.2015.10.019.208	0,00	0,00	3.885,20
16.I.0045	MULTAS TRAFICO/CIRC	29.2015.12.771.777	0,00	0,00	200,00
15.I.1711	MULTAS TRAFICO/CIRC	29.2015.10.771.777	0,00	0,00	80,00
15.I.1852	MULTAS TRAFICO/CIRC	29.2015.11.771.777	0,00	0,00	200,00
<b>Totales Concepto</b>			<b>430,24</b>	<b>102,67</b>	<b>34.110,47</b>
<b>Totales Año 2.015</b>			<b>430,24</b>	<b>102,67</b>	<b>34.110,47</b>

<b>AÑO 2.016</b>					
<b>INSOLVENCIA</b>					
16.R.0117	BASURA Y ELIMINACIO	29.2016.01.020.220	0,00	0,00	4.869,76
16.R.0440	BASURA Y ELIMINACIO	29.2016.02.020.220	0,00	0,00	5.352,44
17.E.3432	BASURA Y ELIMINACIO	29.2016.52.072.220	0,00	0,00	61,68
16.R.0116	ENT.VEHICULOS	29.2016.01.021.025	0,00	0,00	190,92
16.V.0465	I.A.E.	29.2016.00.101.204	430,24	102,67	532,91
16.V.0082	I.V.T.M.	29.2016.00.105.501	0,00	0,00	5.643,85
16.G.0758	I.V.T.N.U.	29.2016.03.015.015	0,00	0,00	466,75
16.V.0143	IBI URBANA	29.2016.10.100.208	0,00	0,00	15.490,45
16.V.0363	IBI URBANA	29.2016.20.100.208	0,00	0,00	16.568,25
16.G.0446	IBI URBANA	29.2016.02.013.208	0,00	0,00	330,76
16.I.1083	MULTAS TRAFICO/CIRC	29.2016.05.771.777	0,00	0,00	280,00
16.I.1271	MULTAS TRAFICO/CIRC	29.2016.06.771.777	0,00	0,00	500,00
16.I.0736	SANCION INSPECCION	29.2016.04.218.218	0,00	0,00	239,17
17.E.3431	SANCIONES ADMINIST	29.2016.52.073.565	0,00	0,00	150,00
<b>Totales Concepto</b>			<b>430,24</b>	<b>102,67</b>	<b>50.676,94</b>
<b>Totales Año 2.016</b>			<b>430,24</b>	<b>102,67</b>	<b>50.676,94</b>

**DATAS: ANULACIONES EN CUENTA**

**29 ANULACION**

**EJERCICIO 2.025**

Mov-CTA461-AYTO25-2

CLAVE CONTRAIDO	CONCEPTO	CLAVE RECAUD.	DATAS MPAL	DATAS DIPUT	TOTAL DATAS
<b>AÑO 2.017</b>					
<b>ANULACION</b>					
17.V.0427	I.A.E.	29.2017.00.101.204	235,03	22,23	257,26
17.V.0043	IBI URBANA	29.2017.10.100.208	0,00	0,00	20,28
17.V.0043	IBI URBANA	29.2017.10.100.208	0,00	0,00	74,10
17.V.0526	IBI URBANA	29.2017.20.100.208	0,00	0,00	74,09
17.V.0526	IBI URBANA	29.2017.20.100.208	0,00	0,00	20,27
17.V.0526	IBI URBANA	29.2017.20.100.208	0,00	0,00	19,82
<b>Totales Concepto</b>			<b>235,03</b>	<b>22,23</b>	<b>465,82</b>
<b>INSOLVENCIA</b>					
17.R.0216	BASURA Y ELIMINACIO	29.2017.01.020.220	0,00	0,00	1.110,24
17.R.0685	BASURA Y ELIMINACIO	29.2017.02.020.220	0,00	0,00	1.295,28
17.V.0427	I.A.E.	29.2017.00.101.204	430,24	102,67	532,91
17.V.0072	I.V.T.M.	29.2017.00.105.501	0,00	0,00	212,75
17.I.1525	MULTAS TRAFICO/CIRC	29.2017.08.772.777	0,00	0,00	200,00
17.I.1689	MULTAS TRAFICO/CIRC	29.2017.09.771.777	0,00	0,00	80,00
<b>Totales Concepto</b>			<b>430,24</b>	<b>102,67</b>	<b>3.431,18</b>
<b>Totales Año 2.017</b>			<b>665,27</b>	<b>124,90</b>	<b>3.897,00</b>
<b>AÑO 2.018</b>					
<b>ANULACION</b>					
18.V.0384	I.A.E.	29.2018.00.101.204	235,03	22,23	257,26
18.V.0030	IBI URBANA	29.2018.10.100.208	0,00	0,00	20,28
18.V.0030	IBI URBANA	29.2018.10.100.208	0,00	0,00	19,83
18.V.0030	IBI URBANA	29.2018.10.100.208	0,00	0,00	74,10
18.V.0477	IBI URBANA	29.2018.20.100.208	0,00	0,00	20,27
18.V.0477	IBI URBANA	29.2018.20.100.208	0,00	0,00	39,64
18.V.0477	IBI URBANA	29.2018.20.100.208	0,00	0,00	74,09
18.I.0950	MULTAS TRAFICO/CIRC	29.2018.05.771.777	0,00	0,00	200,00
<b>Totales Concepto</b>			<b>235,03</b>	<b>22,23</b>	<b>705,47</b>
<b>INSOLVENCIA</b>					
18.R.0240	BASURA Y ELIMINACIO	29.2018.01.020.220	0,00	0,00	1.048,56
18.R.0543	BASURA Y ELIMINACIO	29.2018.02.020.220	0,00	0,00	1.048,56
20.E.2070	BASURAS	29.2018.55.064.022	0,00	0,00	986,88
18.V.0384	I.A.E.	29.2018.00.101.204	430,24	102,67	532,91
18.V.0105	I.V.T.M.	29.2018.00.105.501	0,00	0,00	212,75
20.E.2067	MESAS Y SILLAS	29.2018.55.063.027	0,00	0,00	132,98
18.I.0237	MULTAS TRAFICO/CIRC	29.2018.01.771.777	0,00	0,00	80,00
18.I.1647	MULTAS TRAFICO/CIRC	29.2018.09.771.777	0,00	0,00	80,00
18.I.1847	MULTAS TRAFICO/CIRC	29.2018.10.771.777	0,00	0,00	433,70
20.E.2068	POLI. MUNICIPAL	29.2018.55.062.455	0,00	0,00	92,59
20.E.2066	SANCIONES ADMINIST	29.2018.55.065.565	0,00	0,00	5.629,83
<b>Totales Concepto</b>			<b>430,24</b>	<b>102,67</b>	<b>10.278,76</b>
<b>Totales Año 2.018</b>			<b>665,27</b>	<b>124,90</b>	<b>10.984,23</b>

**DATAS: ANULACIONES EN CUENTA**

**29 ANULACION**

**EJERCICIO 2.025**

Mov-CTA461-AYTO25-2

CLAVE CONTRAIDO	CONCEPTO	CLAVE RECAUD.	DATAS MPAL	DATAS DIPUT	TOTAL DATAS
<b>AÑO 2.019</b>					
<b>ANULACION</b>					
19.V.0380	I.A.E.	29.2019.00.101.204	235,03	22,23	257,26
19.V.0133	IBI URBANA	29.2019.10.100.208	0,00	0,00	20,28
19.V.0133	IBI URBANA	29.2019.10.100.208	0,00	0,00	39,66
19.V.0133	IBI URBANA	29.2019.10.100.208	0,00	0,00	74,10
19.V.0431	IBI URBANA	29.2019.20.100.208	0,00	0,00	20,27
19.V.0431	IBI URBANA	29.2019.20.100.208	0,00	0,00	39,64
19.V.0431	IBI URBANA	29.2019.20.100.208	0,00	0,00	74,09
19.M.0428	MULTAS TRAFICO/CIRC	29.2019.03.771.777	0,00	0,00	200,00
<b>Totales Concepto</b>			<b>235,03</b>	<b>22,23</b>	<b>725,30</b>
<b>INSOLVENCIA</b>					
19.V.0380	I.A.E.	29.2019.00.101.204	430,24	102,67	532,91
19.V.0081	I.V.T.M.	29.2019.00.105.501	0,00	0,00	543,69
20.M.0044	MULTAS TRAFICO/CIRC	29.2019.12.772.777	0,00	0,00	318,05
20.M.0045	MULTAS TRAFICO/CIRC	29.2019.12.771.777	0,00	0,00	1.476,76
19.M.0307	MULTAS TRAFICO/CIRC	29.2019.02.771.777	0,00	0,00	462,20
19.M.0681	MULTAS TRAFICO/CIRC	29.2019.05.771.777	0,00	0,00	1.100,00
19.M.0798	MULTAS TRAFICO/CIRC	29.2019.06.771.777	0,00	0,00	600,00
19.M.0918	MULTAS TRAFICO/CIRC	29.2019.07.771.777	0,00	0,00	280,00
19.M.1023	MULTAS TRAFICO/CIRC	29.2019.08.771.777	0,00	0,00	3.867,63
19.M.1025	MULTAS TRAFICO/CIRC	29.2019.08.773.777	0,00	0,00	600,00
19.M.1156	MULTAS TRAFICO/CIRC	29.2019.09.771.777	0,00	0,00	480,00
19.M.1157	MULTAS TRAFICO/CIRC	29.2019.09.772.777	0,00	0,00	39,91
19.M.1257	MULTAS TRAFICO/CIRC	29.2019.10.771.777	0,00	0,00	4.659,09
19.M.1258	MULTAS TRAFICO/CIRC	29.2019.10.772.777	0,00	0,00	200,00
19.M.1404	MULTAS TRAFICO/CIRC	29.2019.11.771.777	0,00	0,00	3.097,75
19.M.1405	MULTAS TRAFICO/CIRC	29.2019.11.772.777	0,00	0,00	800,00
19.M.1406	MULTAS TRAFICO/CIRC	29.2019.11.773.777	0,00	0,00	600,00
<b>Totales Concepto</b>			<b>430,24</b>	<b>102,67</b>	<b>19.657,99</b>
<b>Totales Año 2.019</b>			<b>665,27</b>	<b>124,90</b>	<b>20.383,29</b>

**DATAS: ANULACIONES EN CUENTA**

**29 ANULACION**

**EJERCICIO 2.025**

Mov-CTA461-AYTO25-2

CLAVE CONTRAIDO	CONCEPTO	CLAVE RECAUD.	DATAS MPAL	DATAS DIPUT	TOTAL DATAS
<b>AÑO 2.020</b>					
<b>ANULACION</b>					
20.R.0231	BASURA Y ELIMINACIO	29.2020.01.020.220	0,00	0,00	61,68
20.R.0593	BASURA Y ELIMINACIO	29.2020.02.020.220	0,00	0,00	61,68
20.V.0281	IBI URBANA	29.2020.10.100.208	0,00	0,00	39,66
20.V.0424	IBI URBANA	29.2020.20.100.208	0,00	0,00	39,64
20.M.0902	MULTAS TRAFICO/CIRC	29.2020.08.771.777	0,00	0,00	147,13
<b>Totales Concepto</b>			0,00	0,00	349,79
<b>INSOLVENCIA</b>					
20.R.0231	BASURA Y ELIMINACIO	29.2020.01.020.220	0,00	0,00	2.869,39
20.R.0593	BASURA Y ELIMINACIO	29.2020.02.020.220	0,00	0,00	3.704,96
20.R.0230	ENT.VEHICULOS	29.2020.01.021.025	0,00	0,00	95,46
20.V.0379	I.A.E.	29.2020.00.101.204	2.156,84	261,70	2.418,54
20.V.0071	I.V.T.M.	29.2020.00.105.501	0,00	0,00	29.336,24
20.G.0754	I.V.T.M.	29.2020.02.501.501	0,00	0,00	123,74
20.G.0883	I.V.T.N.U.	29.2020.03.015.015	0,00	0,00	1.475,58
20.G.1120	I.V.T.N.U.	29.2020.04.015.015	0,00	0,00	355,57
20.G.1311	I.V.T.N.U.	29.2020.05.015.015	0,00	0,00	1.622,12
20.M.0169	MULTAS TRAFICO/CIRC	29.2020.01.771.777	0,00	0,00	3.173,54
20.M.0172	MULTAS TRAFICO/CIRC	29.2020.01.773.777	0,00	0,00	4.800,00
20.M.0288	MULTAS TRAFICO/CIRC	29.2020.02.773.777	0,00	0,00	540,90
20.M.0289	MULTAS TRAFICO/CIRC	29.2020.02.772.777	0,00	0,00	200,00
20.M.0292	MULTAS TRAFICO/CIRC	29.2020.02.771.777	0,00	0,00	3.196,48
20.M.0420	MULTAS TRAFICO/CIRC	29.2020.03.771.777	0,00	0,00	200,00
20.M.0421	MULTAS TRAFICO/CIRC	29.2020.03.772.777	0,00	0,00	80,00
20.M.0517	MULTAS TRAFICO/CIRC	29.2020.04.771.777	0,00	0,00	480,00
20.M.0674	MULTAS TRAFICO/CIRC	29.2020.06.771.777	0,00	0,00	1.613,79
20.M.0782	MULTAS TRAFICO/CIRC	29.2020.07.771.777	0,00	0,00	200,00
20.M.0902	MULTAS TRAFICO/CIRC	29.2020.08.771.777	0,00	0,00	1.407,08
20.M.1017	MULTAS TRAFICO/CIRC	29.2020.09.771.777	0,00	0,00	295,43
20.M.1134	MULTAS TRAFICO/CIRC	29.2020.10.771.777	0,00	0,00	80,00
20.M.1260	MULTAS TRAFICO/CIRC	29.2020.11.771.777	0,00	0,00	22,11
<b>Totales Concepto</b>			2.156,84	261,70	58.290,93
<b>Totales Año 2.020</b>			<b>2.156,84</b>	<b>261,70</b>	<b>58.640,72</b>

**DATAS: ANULACIONES EN CUENTA**

**29 ANULACION**

**EJERCICIO 2.025**

Mov-CTA461-AYTO25-2

CLAVE CONTRAIDO	CONCEPTO	CLAVE RECAUD.	DATAS MPAL	DATAS DIPUT	TOTAL DATAS
<b>AÑO 2.021</b>					
<b>ANULACION</b>					
21.R.0216	BASURA Y ELIMINACIO	29.2021.01.020.220	0,00	0,00	61,68
21.R.0216	BASURA Y ELIMINACIO	29.2021.01.020.220	0,00	0,00	640,86
21.R.0581	BASURA Y ELIMINACIO	29.2021.02.020.220	0,00	0,00	61,68
21.R.0581	BASURA Y ELIMINACIO	29.2021.02.020.220	0,00	0,00	724,17
21.V.0380	I.A.E.	29.2021.00.101.204	235,03	22,23	257,26
21.V.0066	IBI URBANA	29.2021.10.100.208	0,00	0,00	104,74
21.V.0066	IBI URBANA	29.2021.10.100.208	0,00	0,00	39,66
21.V.0481	IBI URBANA	29.2021.20.100.208	0,00	0,00	387,56
21.V.0481	IBI URBANA	29.2021.20.100.208	0,00	0,00	39,64
21.V.0481	IBI URBANA	29.2021.20.100.208	0,00	0,00	104,72
21.M.0700	MULTAS TRAFICO/CIRC	29.2021.05.771.777	0,00	0,00	200,00
24.E.0231	SANCIONES ADMINIST	29.2021.59.060.565	0,00	0,00	172,76
<b>Totales Concepto</b>			<b>235,03</b>	<b>22,23</b>	<b>2.794,73</b>
<b>Totales Año 2.021</b>			<b>235,03</b>	<b>22,23</b>	<b>2.794,73</b>

<b>AÑO 2.022</b>					
<b>ANULACION</b>					
22.R.0226	BASURA Y ELIMINACIO	29.2022.01.020.220	0,00	0,00	887,58
22.R.0226	BASURA Y ELIMINACIO	29.2022.01.020.220	0,00	0,00	61,68
22.R.0545	BASURA Y ELIMINACIO	29.2022.02.020.220	0,00	0,00	61,68
22.R.0545	BASURA Y ELIMINACIO	29.2022.02.020.220	0,00	0,00	771,42
22.V.0379	I.A.E.	29.2022.00.101.204	235,03	22,23	257,26
22.V.0138	IBI URBANA	29.2022.10.100.208	0,00	0,00	74,10
22.V.0138	IBI URBANA	29.2022.10.100.208	0,00	0,00	104,74
22.V.0476	IBI URBANA	29.2022.20.100.208	0,00	0,00	104,72
22.M.1512	MULTAS TRAFICO/CIRC	29.2022.11.773.777	0,00	0,00	583,78
<b>Totales Concepto</b>			<b>235,03</b>	<b>22,23</b>	<b>2.906,96</b>
<b>OTROS MOTIVOS</b>					
22.G.3353	IBI URBANA	29.2022.10.819.208	0,00	0,00	1.289,32
<b>Totales Concepto</b>			<b>0,00</b>	<b>0,00</b>	<b>1.289,32</b>
<b>INSOLVENCIA</b>					
22.V.0228	I.V.T.M.	29.2022.00.105.501	0,00	0,00	247,48
<b>Totales Concepto</b>			<b>0,00</b>	<b>0,00</b>	<b>247,48</b>
<b>Totales Año 2.022</b>			<b>235,03</b>	<b>22,23</b>	<b>4.443,76</b>

**DATAS: ANULACIONES EN CUENTA**

**29 ANULACION**

**EJERCICIO 2.025**

Mov-CTA461-AYTO25-2

CLAVE CONTRAIDO	CONCEPTO	CLAVE RECAUD.	DATAS MPAL	DATAS DIPUT	TOTAL DATAS
<b>AÑO 2.023</b>					
<b>ANULACION</b>					
23.R.0298	BASURA Y ELIMINACIO	29.2023.01.020.220	0,00	0,00	61,68
23.R.0298	BASURA Y ELIMINACIO	29.2023.01.020.220	0,00	0,00	833,10
23.R.0429	BASURA Y ELIMINACIO	29.2023.02.020.220	0,00	0,00	61,68
23.R.0429	BASURA Y ELIMINACIO	29.2023.02.020.220	0,00	0,00	648,06
25.E.0907	BASURAS	29.2023.60.072.022	0,00	0,00	61,68
25.E.0910	CEMENTERIO	29.2023.60.076.035	0,00	0,00	145,71
23.V.0540	I.A.E.	29.2023.00.101.204	235,03	22,23	257,26
23.G.1824	I.V.T.N.U.	29.2023.06.015.015	0,00	0,00	383,74
23.V.0028	IBI URBANA	29.2023.10.100.208	0,00	0,00	104,74
23.V.0028	IBI URBANA	29.2023.10.100.208	0,00	0,00	33,87
23.V.0365	IBI URBANA	29.2023.20.100.208	0,00	0,00	104,72
24.M.0077	MULTAS TRAFICO/CIRC	29.2023.12.771.777	0,00	0,00	200,00
23.M.0458	MULTAS TRAFICO/CIRC	29.2023.03.771.777	0,00	0,00	900,00
23.M.1583	MULTAS TRAFICO/CIRC	29.2023.11.771.777	0,00	0,00	180,00
25.E.0898	POLI. MUNICIPAL	29.2023.60.067.455	0,00	0,00	43,08
<b>Totales Concepto</b>			<b>235,03</b>	<b>22,23</b>	<b>4.019,32</b>
<b>INSOLVENCIA</b>					
23.V.0276	I.V.T.M.	29.2023.00.105.501	0,00	0,00	123,74
<b>Totales Concepto</b>			<b>0,00</b>	<b>0,00</b>	<b>123,74</b>
<b>Totales Año 2.023</b>			<b>235,03</b>	<b>22,23</b>	<b>4.143,06</b>

**DATAS: ANULACIONES EN CUENTA**

**29 ANULACION**

**EJERCICIO 2.025**

Mov-CTA461-AYTO25-2

CLAVE CONTRAIDO	CONCEPTO	CLAVE RECAUD.	DATAS MPAL	DATAS DIPUT	TOTAL DATAS
<b>AÑO</b>	<b>2.024</b>				
<b>ANULACION</b>					
24.R.0285	BASURA Y ELIMINACIO	29.2024.01.020.220	0,00	0,00	183,36
24.R.0285	BASURA Y ELIMINACIO	29.2024.01.020.220	0,00	0,00	91,68
24.R.0285	BASURA Y ELIMINACIO	29.2024.01.020.220	0,00	0,00	458,40
24.R.0582	BASURA Y ELIMINACIO	29.2024.02.020.220	0,00	0,00	183,36
24.R.0582	BASURA Y ELIMINACIO	29.2024.02.020.220	0,00	0,00	91,68
24.R.0270	ENT.VEHICULOS	29.2024.01.021.025	0,00	0,00	25,75
24.V.0485	I.A.E.	29.2024.00.101.204	328,44	114,95	443,39
24.V.0485	I.A.E.	29.2024.00.101.204	235,03	22,23	257,26
24.G.3492	I.V.T.M.	29.2024.10.501.501	0,00	0,00	33,27
24.G.3937	I.V.T.M.	29.2024.11.501.501	0,00	0,00	33,27
24.G.0835	I.V.T.N.U.	29.2024.02.015.015	0,00	0,00	277,33
24.G.0835	I.V.T.N.U.	29.2024.02.015.015	0,00	0,00	450,50
24.G.2043	I.V.T.N.U.	29.2024.06.015.015	0,00	0,00	459,92
24.G.2833	I.V.T.N.U.	29.2024.09.015.015	0,00	0,00	791,16
24.G.3310	I.V.T.N.U.	29.2024.10.015.015	0,00	0,00	76,64
24.G.3682	I.V.T.N.U.	29.2024.11.115.015	0,00	0,00	1.736,85
24.V.0078	IBI URBANA	29.2024.10.100.208	0,00	0,00	118,80
24.V.0346	IBI URBANA	29.2024.20.100.208	0,00	0,00	203,83
24.G.0422	IBI URBANA	29.2024.01.819.208	0,00	0,00	552,80
25.M.0098	MULTAS TRAFICO/CIRC	29.2024.12.771.777	0,00	0,00	1.600,00
25.M.0098	MULTAS TRAFICO/CIRC	29.2024.12.771.777	0,00	0,00	1.180,00
24.M.0368	MULTAS TRAFICO/CIRC	29.2024.02.771.777	0,00	0,00	400,00
24.M.0368	MULTAS TRAFICO/CIRC	29.2024.02.771.777	0,00	0,00	200,00
24.M.0511	MULTAS TRAFICO/CIRC	29.2024.03.771.777	0,00	0,00	400,00
24.M.0668	MULTAS TRAFICO/CIRC	29.2024.04.771.777	0,00	0,00	200,00
24.M.0830	MULTAS TRAFICO/CIRC	29.2024.05.771.777	0,00	0,00	600,00
24.M.0831	MULTAS TRAFICO/CIRC	29.2024.05.772.777	0,00	0,00	200,00
24.M.0978	MULTAS TRAFICO/CIRC	29.2024.06.771.777	0,00	0,00	1.200,00
24.M.1128	MULTAS TRAFICO/CIRC	29.2024.07.771.777	0,00	0,00	200,00
24.M.1128	MULTAS TRAFICO/CIRC	29.2024.07.771.777	0,00	0,00	400,00
24.M.1129	MULTAS TRAFICO/CIRC	29.2024.07.772.777	0,00	0,00	80,00
24.M.1275	MULTAS TRAFICO/CIRC	29.2024.08.771.777	0,00	0,00	1.600,00
24.M.1275	MULTAS TRAFICO/CIRC	29.2024.08.771.777	0,00	0,00	400,00
24.M.1424	MULTAS TRAFICO/CIRC	29.2024.09.773.777	0,00	0,00	1.800,00
24.M.1426	MULTAS TRAFICO/CIRC	29.2024.09.771.777	0,00	0,00	1.400,00
24.M.1426	MULTAS TRAFICO/CIRC	29.2024.09.771.777	0,00	0,00	200,00
24.M.1426	MULTAS TRAFICO/CIRC	29.2024.09.771.777	0,00	0,00	200,00
24.M.1583	MULTAS TRAFICO/CIRC	29.2024.10.771.777	0,00	0,00	1.160,00
24.M.1583	MULTAS TRAFICO/CIRC	29.2024.10.771.777	0,00	0,00	200,00
24.M.1734	MULTAS TRAFICO/CIRC	29.2024.11.771.777	0,00	0,00	200,00
24.M.1734	MULTAS TRAFICO/CIRC	29.2024.11.771.777	0,00	0,00	2.420,00
24.M.1735	MULTAS TRAFICO/CIRC	29.2024.11.772.777	0,00	0,00	200,00
24.M.1736	MULTAS TRAFICO/CIRC	29.2024.11.773.777	0,00	0,00	3.600,00
25.E.1136	POLI. MUNICIPAL	29.2024.60.064.455	0,00	0,00	42,00
25.E.0646	SANCIONES ADMINIST	29.2024.60.061.565	0,00	0,00	30,00
25.E.0717	SANCIONES ADMINIST	29.2024.60.060.565	0,00	0,00	30,00
<b>Totales Concepto</b>			<b>563,47</b>	<b>137,18</b>	<b>26.611,25</b>

**DATAS: ANULACIONES EN CUENTA****29 OTROS MOTIVOS****EJERCICIO 2.025**

Mov-CTA461-AYTO25-2

CLAVE CONTRAIDO	CONCEPTO	CLAVE RECAUD.	DATAS MPAL	DATAS DIPUT	TOTAL DATAS
<b>OTROS MOTIVOS</b>					
24.V.0280	I.V.T.M.	29.2024.00.105.501	0,00	0,00	1.118,46
24.V.0078	IBI URBANA	29.2024.10.100.208	0,00	0,00	69.636,31
24.V.0346	IBI URBANA	29.2024.20.100.208	0,00	0,00	69.635,78
<b>Totales Concepto</b>			<b>0,00</b>	<b>0,00</b>	<b>140.390,55</b>
<b>INSOLVENCIA</b>					
24.R.0582	BASURA Y ELIMINACIO	29.2024.02.020.220	0,00	0,00	91,68
24.V.0346	IBI URBANA	29.2024.20.100.208	0,00	0,00	214,14
25.E.1136	POLI. MUNICIPAL	29.2024.60.064.455	0,00	0,00	54,00
<b>Totales Concepto</b>			<b>0,00</b>	<b>0,00</b>	<b>359,82</b>
<b>ANULACION POR B</b>					
25.M.0098	MULTAS TRAFICO/CIRC	29.2024.12.771.777	0,00	0,00	11.750,00
25.M.0099	MULTAS TRAFICO/CIRC	29.2024.12.772.777	0,00	0,00	440,00
24.M.1426	MULTAS TRAFICO/CIRC	29.2024.09.771.777	0,00	0,00	300,00
24.M.1583	MULTAS TRAFICO/CIRC	29.2024.10.771.777	0,00	0,00	8.290,00
24.M.1584	MULTAS TRAFICO/CIRC	29.2024.10.772.777	0,00	0,00	1.400,00
24.M.1734	MULTAS TRAFICO/CIRC	29.2024.11.771.777	0,00	0,00	8.560,00
24.M.1735	MULTAS TRAFICO/CIRC	29.2024.11.772.777	0,00	0,00	590,00
<b>Totales Concepto</b>			<b>0,00</b>	<b>0,00</b>	<b>31.330,00</b>
<b>ANULACION POR B</b>					
24.V.0554	IBI RUSTICA	29.2024.00.103.205	0,00	0,00	0,50
24.V.0346	IBI URBANA	29.2024.20.100.208	0,00	0,00	52.501,16
<b>Totales Concepto</b>			<b>0,00</b>	<b>0,00</b>	<b>52.501,66</b>
<b>ANULACION POR R</b>					
24.G.3683	RECARGO PRESEN. EX	29.2024.11.115.223	0,00	0,00	24,57
<b>Totales Concepto</b>			<b>0,00</b>	<b>0,00</b>	<b>24,57</b>
<b>Totales Año</b>		<b>2.024</b>	<b>563,47</b>	<b>137,18</b>	<b>251.217,85</b>

**DATAS: ANULACIONES EN CUENTA**

**29 ANULACION**

**EJERCICIO 2.025**

Mov-CTA461-AYTO25-2

CLAVE CONTRAIDO	CONCEPTO	CLAVE RECAUD.	DATAS MPAL	DATAS DIPUT	TOTAL DATAS
<b>AÑO</b>	<b>2.025</b>				
<b>ANULACION</b>					
25.R.0291	BASURA Y ELIMINACIO	29.2025.01.020.220	0,00	0,00	366,72
25.R.0291	BASURA Y ELIMINACIO	29.2025.01.020.220	0,00	0,00	739,68
25.R.0860	BASURA Y ELIMINACIO	29.2025.02.020.220	0,00	0,00	3.875,04
25.V.0280	I.V.T.M.	29.2025.00.105.501	0,00	0,00	1.928,66
25.V.0280	I.V.T.M.	29.2025.00.105.501	0,00	0,00	1.085,78
25.G.1714	I.V.T.M.	29.2025.03.501.501	0,00	0,00	56,04
25.G.2511	I.V.T.M.	29.2025.05.501.501	0,00	0,00	47,29
25.G.2952	I.V.T.M.	29.2025.06.501.501	0,00	0,00	99,82
25.G.0538	I.V.T.N.U.	29.2025.01.115.015	0,00	0,00	939,64
25.G.0710	I.V.T.N.U.	29.2025.01.015.015	0,00	0,00	2.314,48
25.G.1112	I.V.T.N.U.	29.2025.02.015.015	0,00	0,00	385,76
25.G.1399	I.V.T.N.U.	29.2025.03.115.015	0,00	0,00	31,65
25.G.1399	I.V.T.N.U.	29.2025.03.115.015	0,00	0,00	38,18
25.G.2332	I.V.T.N.U.	29.2025.05.115.015	0,00	0,00	21.123,59
25.G.2738	I.V.T.N.U.	29.2025.06.115.015	0,00	0,00	24.882,05
25.G.3194	I.V.T.N.U.	29.2025.07.015.015	0,00	0,00	502,41
25.G.3568	I.V.T.N.U.	29.2025.08.115.015	0,00	0,00	270,62
25.G.3964	I.V.T.N.U.	29.2025.09.115.015	0,00	0,00	3.603,62
25.V.0016	IBI URBANA	29.2025.10.100.208	0,00	0,00	1.259,33
25.V.0016	IBI URBANA	29.2025.10.100.208	0,00	0,00	2.179,81
25.G.0237	IBI URBANA	29.2025.01.019.208	0,00	0,00	748,20
25.V.0427	IBI URBANA	29.2025.20.100.208	0,00	0,00	14.361,08
25.G.2603	IBI URBANA	29.2025.05.013.208	0,00	0,00	496,08
25.G.3019	IBI URBANA	29.2025.06.013.208	0,00	0,00	148,19
25.G.1400	INT. PRESENT. EXTEM.	29.2025.03.115.222	0,00	0,00	1,29
25.G.3965	INT. PRESENT. EXTEM.	29.2025.09.115.222	0,00	0,00	8,13
25.M.0260	MULTAS TRAFICO/CIRC	29.2025.01.771.777	0,00	0,00	1.080,00
25.M.0260	MULTAS TRAFICO/CIRC	29.2025.01.771.777	0,00	0,00	200,00
25.M.0260	MULTAS TRAFICO/CIRC	29.2025.01.771.777	0,00	0,00	400,00
25.M.0261	MULTAS TRAFICO/CIRC	29.2025.01.773.777	0,00	0,00	600,00
25.M.0408	MULTAS TRAFICO/CIRC	29.2025.02.771.777	0,00	0,00	600,00
25.M.0408	MULTAS TRAFICO/CIRC	29.2025.02.771.777	0,00	0,00	1.660,00
25.M.0408	MULTAS TRAFICO/CIRC	29.2025.02.771.777	0,00	0,00	1.180,00
25.M.0409	MULTAS TRAFICO/CIRC	29.2025.02.772.777	0,00	0,00	200,00
25.M.0577	MULTAS TRAFICO/CIRC	29.2025.03.771.777	0,00	0,00	2.760,00
25.M.0577	MULTAS TRAFICO/CIRC	29.2025.03.771.777	0,00	0,00	1.080,00
25.M.0578	MULTAS TRAFICO/CIRC	29.2025.03.772.777	0,00	0,00	100,00
25.M.0735	MULTAS TRAFICO/CIRC	29.2025.04.771.777	0,00	0,00	2.220,00
25.M.0735	MULTAS TRAFICO/CIRC	29.2025.04.771.777	0,00	0,00	980,00
25.M.0736	MULTAS TRAFICO/CIRC	29.2025.04.772.777	0,00	0,00	80,00
25.M.0737	MULTAS TRAFICO/CIRC	29.2025.04.773.777	0,00	0,00	600,00
25.M.0897	MULTAS TRAFICO/CIRC	29.2025.05.771.777	0,00	0,00	2.800,00
25.M.1071	MULTAS TRAFICO/CIRC	29.2025.06.771.777	0,00	0,00	1.160,00
25.M.1271	MULTAS TRAFICO/CIRC	29.2025.07.771.777	0,00	0,00	1.080,00
25.M.1272	MULTAS TRAFICO/CIRC	29.2025.07.772.777	0,00	0,00	200,00
25.M.1404	MULTAS TRAFICO/CIRC	29.2025.08.771.777	0,00	0,00	400,00
25.M.1554	MULTAS TRAFICO/CIRC	29.2025.09.771.777	0,00	0,00	880,00
25.M.1555	MULTAS TRAFICO/CIRC	29.2025.09.772.777	0,00	0,00	280,00

**DATAS: ANULACIONES EN CUENTA**

**29 ANULACION**

**EJERCICIO 2.025**

Mov-CTA461-AYTO25-2

CLAVE CONTRAIDO	CONCEPTO	CLAVE RECAUD.	DATAS MPAL	DATAS DIPUT	TOTAL DATAS
25.G.0539	RECARGO PRESEN. EX	29.2025.01.115.223	0,00	0,00	18,79
25.G.1401	RECARGO PRESEN. EX	29.2025.03.115.223	0,00	0,00	5,73
25.G.2739	RECARGO PRESEN. EX	29.2025.06.115.223	0,00	0,00	39,53
25.G.3966	RECARGO PRESEN. EX	29.2025.09.115.223	0,00	0,00	38,71
<b>Totales Concepto</b>			0,00	0,00	102.135,90
<b>INSOLVENCIA</b>					
25.R.0291	BASURA Y ELIMINACIO	29.2025.01.020.220	0,00	0,00	183,36
25.V.0280	I.V.T.M.	29.2025.00.105.501	0,00	0,00	289,53
25.V.0016	IBI URBANA	29.2025.10.100.208	0,00	0,00	371,50
<b>Totales Concepto</b>			0,00	0,00	844,39
<b>ANULACION POR B</b>					
25.M.0260	MULTAS TRAFICO/CIRC	29.2025.01.771.777	0,00	0,00	8.920,00
25.M.0260	MULTAS TRAFICO/CIRC	29.2025.01.771.777	0,00	0,00	100,00
25.M.0262	MULTAS TRAFICO/CIRC	29.2025.01.772.777	0,00	0,00	150,00
25.M.0408	MULTAS TRAFICO/CIRC	29.2025.02.771.777	0,00	0,00	7.260,00
25.M.0408	MULTAS TRAFICO/CIRC	29.2025.02.771.777	0,00	0,00	2.820,00
25.M.0409	MULTAS TRAFICO/CIRC	29.2025.02.772.777	0,00	0,00	690,00
25.M.0409	MULTAS TRAFICO/CIRC	29.2025.02.772.777	0,00	0,00	600,00
25.M.0577	MULTAS TRAFICO/CIRC	29.2025.03.771.777	0,00	0,00	12.740,00
25.M.0577	MULTAS TRAFICO/CIRC	29.2025.03.771.777	0,00	0,00	200,00
25.M.0578	MULTAS TRAFICO/CIRC	29.2025.03.772.777	0,00	0,00	490,00
25.M.0735	MULTAS TRAFICO/CIRC	29.2025.04.771.777	0,00	0,00	9.770,00
25.M.0735	MULTAS TRAFICO/CIRC	29.2025.04.771.777	0,00	0,00	180,00
25.M.0736	MULTAS TRAFICO/CIRC	29.2025.04.772.777	0,00	0,00	580,00
25.M.0897	MULTAS TRAFICO/CIRC	29.2025.05.771.777	0,00	0,00	10.280,00
25.M.0898	MULTAS TRAFICO/CIRC	29.2025.05.772.777	0,00	0,00	550,00
25.M.1071	MULTAS TRAFICO/CIRC	29.2025.06.771.777	0,00	0,00	5.050,00
25.M.1071	MULTAS TRAFICO/CIRC	29.2025.06.771.777	0,00	0,00	100,00
25.M.1072	MULTAS TRAFICO/CIRC	29.2025.06.772.777	0,00	0,00	300,00
25.M.1271	MULTAS TRAFICO/CIRC	29.2025.07.771.777	0,00	0,00	300,00
25.M.1271	MULTAS TRAFICO/CIRC	29.2025.07.771.777	0,00	0,00	5.580,00
25.M.1272	MULTAS TRAFICO/CIRC	29.2025.07.772.777	0,00	0,00	140,00
25.M.1404	MULTAS TRAFICO/CIRC	29.2025.08.771.777	0,00	0,00	100,00
25.M.1404	MULTAS TRAFICO/CIRC	29.2025.08.771.777	0,00	0,00	640,00
25.M.1404	MULTAS TRAFICO/CIRC	29.2025.08.771.777	0,00	0,00	3.510,00
25.M.1554	MULTAS TRAFICO/CIRC	29.2025.09.771.777	0,00	0,00	100,00
25.M.1554	MULTAS TRAFICO/CIRC	29.2025.09.771.777	0,00	0,00	5.690,00
25.M.1555	MULTAS TRAFICO/CIRC	29.2025.09.772.777	0,00	0,00	100,00
25.M.1726	MULTAS TRAFICO/CIRC	29.2025.10.772.777	0,00	0,00	200,00
25.M.1728	MULTAS TRAFICO/CIRC	29.2025.10.771.777	0,00	0,00	1.420,00
25.M.1728	MULTAS TRAFICO/CIRC	29.2025.10.771.777	0,00	0,00	5.110,00
<b>Totales Concepto</b>			0,00	0,00	83.670,00
<b>ANULACION POR B</b>					
25.V.0280	I.V.T.M.	29.2025.00.105.501	0,00	0,00	14.258,59
25.V.0016	IBI URBANA	29.2025.10.100.208	0,00	0,00	40.993,66
<b>Totales Concepto</b>			0,00	0,00	55.252,25

**DATAS: ANULACIONES EN CUENTA****29 ANULACION POR REDUCCION R****EJERCICIO 2.025**

Mov-CTA461-AYTO25-2

CLAVE CONTRAIDO	CONCEPTO	CLAVE RECAUD.	DATAS MPAL	DATAS DIPUT	TOTAL DATAS
<b>ANULACION POR R</b>					
25.G.0539	RECARGO PRESEN. EX	29.2025.01.115.223	0,00	0,00	4,70
25.G.0995	RECARGO PRESEN. EX	29.2025.02.115.223	0,00	0,00	80,55
25.G.1401	RECARGO PRESEN. EX	29.2025.03.115.223	0,00	0,00	28,10
25.G.1879	RECARGO PRESEN. EX	29.2025.04.115.223	0,00	0,00	2,18
25.G.2333	RECARGO PRESEN. EX	29.2025.05.115.223	0,00	0,00	36,21
25.G.2739	RECARGO PRESEN. EX	29.2025.06.115.223	0,00	0,00	1,23
25.G.3078	RECARGO PRESEN. EX	29.2025.07.115.223	0,00	0,00	18,82
25.G.3570	RECARGO PRESEN. EX	29.2025.08.115.223	0,00	0,00	76,71
25.G.3966	RECARGO PRESEN. EX	29.2025.09.115.223	0,00	0,00	43,01
<b>Totales Concepto</b>			0,00	0,00	291,51
<b>Totales Año</b>		<b>2.025</b>	<b>0,00</b>	<b>0,00</b>	<b>242.194,05</b>
<b>TOTALES DATAS EJERCICIO 2.025</b>			<b>6.281,69</b>	<b>1.045,61</b>	<b>719.807,87</b>

En Sevilla a 31 de diciembre de 2025

**SERVICIO DE TESORERÍA Y CONTABILIDA**

**RESUMEN POR LIQUIDACIONES.**

## LIQUIDACIONES PRACTICADAS

29 CASTILLEJA DE LA CUESTA

MANPA-CUENTA462-AYTO25

### EJERCICIO 2.025

MAN	NRO.LIQ.	FECHA	VOLUNTARIA	EJECUTIVA	RECARGOS	BRUTO REC.	TASA VOL.	TASA EJEC.	TASA INSP.	T GEST./MUL	INT.DEMORA	TOTAL TASAS
			VOLUNT. DIP.	EJECUT. DIP	RECAR. DIP.	TOTAL DIP.	GASTOS	INTERESES	ANTICIPOS	EXP. COMP.	EXP. INDEBID	LIQUIDO
004/25	32	26/03/2025	331.049,59	181.539,07	27.632,59	540.221,25	7.548,12	28.080,29	2.237,33	34.128,03	0,00	71.993,77
			2.326,96	547,04	85,95	2.959,95	0,00	0,00	0,00	0,00	303.832,41	161.435,12
008/25	153	17/06/2025	2.439.835,67	27.027,67	1.945,69	2.468.809,03	27.061,03	1.945,69	1.280,52	36.137,33	0,00	66.424,57
			203,46	0,00	0,00	203,46	0,00	0,00	2.291,018,02	0,00	3.416,15	107.746,83
009/25	270	24/06/2025	5.722,02	107.114,02	18.033,62	130.869,66	150,75	18.578,76	0,00	7.399,64	0,00	26.129,15
			0,00	0,00	0,00	0,00	0,00	0,00	0,00	0,00	0,00	104.740,51
012/25	389	23/09/2025	627.958,40	199.774,88	26.453,43	854.186,71	55.647,75	26.604,67	311,30	34.931,94	0,00	117.495,66
			257,75	89,88	8,98	356,61	0,00	0,00	0,00	0,00	650,83	735.683,61
012/25	509	18/11/2025	2.280.589,25	66.933,79	9.405,99	2.356.929,03	61.510,36	9.438,05	2.781,01	28.929,76	0,00	102.659,18
			26.957,64	0,00	0,00	26.957,64	0,00	0,00	1.999,959,66	0,00	96.653,80	130.698,75
016/25	626	24/11/2025	983,29	36.000,35	6.699,02	43.682,66	18,67	6.773,73	0,00	3.299,69	0,00	10.092,09
			64,24	0,00	0,00	64,24	0,00	0,00	0,00	0,00	0,00	33.526,33
017/25	744	28/11/2025	22.441,90	0,00	0,00	22.441,90	0,00	0,00	0,00	0,00	5.606,26	5.606,26
			16,86	0,00	0,00	16,86	0,00	0,00	0,00	0,00	0,00	16.818,78
019/25	863	15/12/2025	10.658,00	66.827,46	7.692,89	85.178,35	242,52	7.632,54	0,00	2.138,33	0,00	10.013,39
			0,00	603,96	60,35	664,31	0,00	0,00	0,00	0,00	0,00	74.500,65
<b>TOTALES. ....</b>			<b>5.719.238,12</b>	<b>685.217,24</b>	<b>97.863,23</b>	<b>6.502.318,59</b>	<b>152.179,20</b>	<b>99.053,73</b>	<b>6.610,16</b>	<b>146.964,72</b>	<b>5.606,26</b>	<b>410.414,07</b>
<b>TOTALES. ....</b>			<b>29.826,91</b>	<b>1.240,88</b>	<b>155,28</b>	<b>31.223,07</b>	<b>0,00</b>	<b>0,00</b>	<b>4.290.977,68</b>	<b>0,00</b>	<b>404.553,19</b>	<b>1.365.150,58</b>

En Sevilla a 31 de diciembre de 2.025

SERVICIO DE TESORERÍA Y CONTABILIDA

**LIQUIDACIONES EJERCICIO .**



## EJERCICIO 2.025



### MOD 2 : DOCUMENTO DE LIQUIDACION

ENTIDAD : 029

CASTILLEJA DE LA CUESTA

M.P. :

004/25

NRO. LIQUIDACION :

32

2025

FECHA MDTO. DE PAGO:

26-mar.-25

CONCEPTO	CLAVE	CLAVE REC	VOLUNTARIA	EJECUTIV A	RECARG A	DIP.VOL.	DIP.EJE.	DIP.REC.	LIQUIDO
IBI URBANA	13.G.1035	13.04.013.208	0,00	67,30	0,00	0,00	0,00	0,00	67,30
IBI URBANA	13.G.2870	13.10.019.208	0,00	12,12	0,00	0,00	0,00	0,00	12,12
IBI URBANA	13.G.3095	13.11.019.208	0,00	0,87	0,00	0,00	0,00	0,00	0,87
I.V.T.M.	13.V.0135	13.00.105.501	0,00	123,74	24,75	0,00	0,00	0,00	148,49
IBI URBANA	13.V.0065	13.10.100.208	0,00	227,70	12,94	0,00	0,00	0,00	240,64
IBI URBANA	13.V.0440	13.20.100.208	0,00	116,80	0,00	0,00	0,00	0,00	116,80
<b>TOTAL EJERCICIO</b>		<b>13</b>	<b>0,00</b>	<b>548,53</b>	<b>37,69</b>	<b>0,00</b>	<b>0,00</b>	<b>0,00</b>	<b>586,22</b>
I.V.T.M.	14.V.0099	14.00.105.501	0,00	123,74	24,75	0,00	0,00	0,00	148,49
IBI URBANA	14.V.0133	14.10.100.208	0,00	154,32	11,90	0,00	0,00	0,00	166,22
IBI URBANA	14.V.0419	14.20.100.208	0,00	115,11	9,62	0,00	0,00	0,00	124,73
<b>TOTAL EJERCICIO</b>		<b>14</b>	<b>0,00</b>	<b>393,17</b>	<b>46,27</b>	<b>0,00</b>	<b>0,00</b>	<b>0,00</b>	<b>439,44</b>
I.V.T.M.	15.V.0144	15.00.105.501	0,00	123,74	24,75	0,00	0,00	0,00	148,49
IBI URBANA	15.V.0197	15.10.100.208	0,00	1.597,51	22,72	0,00	0,00	0,00	1.620,23
IBI URBANA	15.V.0443	15.20.100.208	0,00	389,91	75,10	0,00	0,00	0,00	465,01
<b>TOTAL EJERCICIO</b>		<b>15</b>	<b>0,00</b>	<b>2.111,16</b>	<b>122,57</b>	<b>0,00</b>	<b>0,00</b>	<b>0,00</b>	<b>2.233,73</b>
BASURA Y ELIMINA	16.R.0117	16.01.020.220	0,00	283,88	33,50	0,00	0,00	0,00	317,38
BASURA Y ELIMINA	16.R.0440	16.02.020.220	0,00	123,36	24,68	0,00	0,00	0,00	148,04
IBI URBANA	16.V.0143	16.10.100.208	0,00	628,03	46,90	0,00	0,00	0,00	674,93
IBI URBANA	16.V.0363	16.20.100.208	0,00	201,79	22,38	0,00	0,00	0,00	224,17
I.V.T.M.	16.V.0082	16.00.105.501	0,00	15,20	3,04	0,00	0,00	0,00	18,24
<b>TOTAL EJERCICIO</b>		<b>16</b>	<b>0,00</b>	<b>1.252,26</b>	<b>130,50</b>	<b>0,00</b>	<b>0,00</b>	<b>0,00</b>	<b>1.382,76</b>
BASURA Y ELIMINA	17.R.0216	17.01.020.220	0,00	123,36	24,68	0,00	0,00	0,00	148,04
ENT.VEHICULOS	17.R.0215	17.01.021.025	0,00	31,82	6,36	0,00	0,00	0,00	38,18
BASURA Y ELIMINA	17.R.0685	17.02.020.220	0,00	123,36	24,68	0,00	0,00	0,00	148,04
IBI URBANA	17.V.0043	17.10.100.208	0,00	434,69	86,94	0,00	0,00	0,00	521,63
IBI URBANA	17.V.0526	17.20.100.208	0,00	698,69	86,94	0,00	0,00	0,00	785,63
I.V.T.M.	17.V.0072	17.00.105.501	0,00	89,02	17,80	0,00	0,00	0,00	106,82
<b>TOTAL EJERCICIO</b>		<b>17</b>	<b>0,00</b>	<b>1.500,94</b>	<b>247,40</b>	<b>0,00</b>	<b>0,00</b>	<b>0,00</b>	<b>1.748,34</b>
MULTAS TRAFICO/C	18.I.0831	18.04.773.777	0,00	600,00	62,90	0,00	0,00	0,00	662,90
MULTAS TRAFICO/C	18.I.1647	18.09.771.777	0,00	200,00	40,00	0,00	0,00	0,00	240,00
MULTAS TRAFICO/C	18.I.1847	18.10.771.777	0,00	66,30	0,00	0,00	0,00	0,00	66,30
BASURA Y ELIMINA	18.R.0240	18.01.020.220	0,00	185,04	37,02	0,00	0,00	0,00	222,06
BASURA Y ELIMINA	18.R.0543	18.02.020.220	0,00	246,72	49,36	0,00	0,00	0,00	296,08
I.V.T.M.	18.V.0105	18.00.105.501	0,00	548,15	109,63	0,00	0,00	0,00	657,78
IBI URBANA	18.V.0030	18.10.100.208	0,00	1.277,36	202,67	0,00	0,00	0,00	1.480,03
IBI URBANA	18.V.0477	18.20.100.208	0,00	1.670,98	269,08	0,00	0,00	0,00	1.940,06
POLI. MUNICIPAL	20.E.2068	18.55.062.455	0,00	24,34	0,00	0,00	0,00	0,00	24,34
SANCIONES ADMINI	20.E.2066	18.55.065.565	0,00	251,17	24,00	0,00	0,00	0,00	275,17
MESAS Y SILLAS	20.E.2067	18.55.063.027	0,00	41,77	0,00	0,00	0,00	0,00	41,77



## EJERCICIO 2.025



### MOD 2 : DOCUMENTO DE LIQUIDACION

ENTIDAD : 029

CASTILLEJA DE LA CUESTA

M.P. :

004/25

NRO. LIQUIDACION :

32

2025

FECHA MDTO. DE PAGO:

26-mar.-25

CONCEPTO	CLAVE	CLAVE REC	VOLUNTARIA	EJECUTIV A	RECARG A	DIP.VOL.	DIP.EJE.	DIP.REC.	LIQUIDO
<b>TOTAL EJERCICIO</b>		<b>18</b>	<b>0,00</b>	5.111,83	794,66	0,00	0,00	0,00	5.906,49
MULTAS TRAFICO/C	19.M.1157	19.09.772.777	0,00	160,09	0,00	0,00	0,00	0,00	160,09
MULTAS TRAFICO/C	19.M.1257	19.10.771.777	0,00	1.440,91	94,59	0,00	0,00	0,00	1.535,50
MULTAS TRAFICO/C	19.M.1404	19.11.771.777	0,00	1.002,25	40,00	0,00	0,00	0,00	1.042,25
MULTAS TRAFICO/C	19.M.1023	19.08.771.777	0,00	332,37	0,00	0,00	0,00	0,00	332,37
MULTAS TRAFICO/C	19.M.0919	19.07.772.777	0,00	200,00	26,82	0,00	0,00	0,00	226,82
MULTAS TRAFICO/C	19.M.0307	19.02.771.777	0,00	437,80	40,00	0,00	0,00	0,00	477,80
BASURA Y ELIMINA	19.R.0188	19.01.020.220	0,00	431,76	86,38	0,00	0,00	0,00	518,14
BASURA Y ELIMINA	19.R.0612	19.02.020.220	0,00	431,76	86,38	0,00	0,00	0,00	518,14
ENT.VEHICULOS	19.R.0187	19.01.021.025	0,00	63,64	12,72	0,00	0,00	0,00	76,36
IBI URBANA	19.V.0431	19.20.100.208	0,00	1.345,04	203,89	0,00	0,00	0,00	1.548,93
IBI URBANA	19.V.0133	19.10.100.208	0,00	1.908,88	316,66	0,00	0,00	0,00	2.225,54
I.V.T.M.	19.V.0081	19.00.105.501	0,00	668,76	99,43	0,00	0,00	0,00	768,19
MULTAS TRAFICO/C	20.M.0044	19.12.772.777	0,00	81,95	0,00	0,00	0,00	0,00	81,95
MULTAS TRAFICO/C	20.M.0045	19.12.771.777	0,00	23,24	0,00	0,00	0,00	0,00	23,24
<b>TOTAL EJERCICIO</b>		<b>19</b>	<b>0,00</b>	8.528,45	1.006,87	0,00	0,00	0,00	9.535,32
I.V.T.N.U.	20.G.2691	20.10.015.015	0,00	657,31	131,46	0,00	0,00	0,00	788,77
I.V.T.N.U.	20.G.1120	20.04.015.015	140,00	558,07	0,00	0,00	0,00	0,00	698,07
MULTAS TRAFICO/C	20.M.0674	20.06.771.777	0,00	746,21	140,00	0,00	0,00	0,00	886,21
MULTAS TRAFICO/C	20.M.1260	20.11.771.777	0,00	257,89	40,00	0,00	0,00	0,00	297,89
MULTAS TRAFICO/C	20.M.1128	20.10.773.777	0,00	600,00	120,00	0,00	0,00	0,00	720,00
MULTAS TRAFICO/C	20.M.1134	20.10.771.777	0,00	200,00	40,00	0,00	0,00	0,00	240,00
MULTAS TRAFICO/C	20.M.1017	20.09.771.777	0,00	184,57	0,00	0,00	0,00	0,00	184,57
MULTAS TRAFICO/C	20.M.0782	20.07.771.777	0,00	700,00	140,00	0,00	0,00	0,00	840,00
MULTAS TRAFICO/C	20.M.0517	20.04.771.777	0,00	80,00	16,00	0,00	0,00	0,00	96,00
MULTAS TRAFICO/C	20.M.0292	20.02.771.777	0,00	163,52	0,00	0,00	0,00	0,00	163,52
MULTAS TRAFICO/C	20.M.0902	20.08.771.777	0,00	125,79	0,00	0,00	0,00	0,00	125,79
MULTAS TRAFICO/C	20.M.0169	20.01.771.777	0,00	206,46	4,96	0,00	0,00	0,00	211,42
MULTAS TRAFICO/C	20.M.0288	20.02.773.777	0,00	59,10	0,00	0,00	0,00	0,00	59,10
BASURA Y ELIMINA	20.R.0231	20.01.020.220	0,00	384,43	61,70	0,00	0,00	0,00	446,13
ENT.VEHICULOS	20.R.0230	20.01.021.025	0,00	63,64	12,72	0,00	0,00	0,00	76,36
BASURA Y ELIMINA	20.R.0593	20.02.020.220	0,00	61,68	12,34	0,00	0,00	0,00	74,02
IBI URBANA	20.V.0281	20.10.100.208	0,00	543,11	31,13	0,00	0,00	0,00	574,24
IBI URBANA	20.V.0424	20.20.100.208	0,00	466,11	28,11	0,00	0,00	0,00	494,22
I.V.T.M.	20.V.0071	20.00.105.501	30,94	2.079,48	192,92	0,00	0,00	0,00	2.303,34
MULTAS TRAFICO/C	21.M.0063	20.12.773.777	0,00	600,00	120,00	0,00	0,00	0,00	720,00
MULTAS TRAFICO/C	21.M.0065	20.12.771.777	0,00	80,00	16,00	0,00	0,00	0,00	96,00
SANCIONES ADMINI	22.E.1375	20.57.066.565	0,00	200,00	40,00	0,00	0,00	0,00	240,00
<b>TOTAL EJERCICIO</b>		<b>20</b>	<b>170,94</b>	9.017,37	1.147,34	0,00	0,00	0,00	10.335,65
MULTAS TRAFICO/C	21.M.0315	21.02.771.777	0,00	160,00	32,00	0,00	0,00	0,00	192,00



EJERCICIO 2.025



MOD 2 : DOCUMENTO DE LIQUIDACION

ENTIDAD : 029 CASTILLEJA DE LA CUESTA

M.P. : 004/25 NRO. LIQUIDACION : 32 2025 FECHA MDTO. DE PAGO: 26-mar.-25

CONCEPTO	CLAVE	CLAVE REC	VOLUNTARIA	EJECUTIV A	RECARG A	DIP.VOL.	DIP.EJE.	DIP.REC.	LIQUIDO
MULTAS TRAFICO/C	21.M.0574	21.04.771.777	0,00	580,00	116,00	0,00	0,00	0,00	696,00
MULTAS TRAFICO/C	21.M.1314	21.10.771.777	0,00	80,00	16,00	0,00	0,00	0,00	96,00
MULTAS TRAFICO/C	21.M.1191	21.09.771.777	0,00	80,00	16,00	0,00	0,00	0,00	96,00
MULTAS TRAFICO/C	21.M.0935	21.08.771.777	0,00	1.000,00	200,00	0,00	0,00	0,00	1.200,00
MULTAS TRAFICO/C	21.M.0700	21.05.771.777	0,00	200,00	40,00	0,00	0,00	0,00	240,00
MULTAS TRAFICO/C	21.M.0826	21.06.771.777	0,00	80,00	16,00	0,00	0,00	0,00	96,00
BASURA Y ELIMINA	21.R.0581	21.02.020.220	0,00	123,36	24,68	0,00	0,00	0,00	148,04
BASURA Y ELIMINA	21.R.0216	21.01.020.220	0,00	246,72	49,36	0,00	0,00	0,00	296,08
ENT.VEHICULOS	21.R.0217	21.01.021.025	0,00	31,82	6,36	0,00	0,00	0,00	38,18
IBI URBANA	21.V.0481	21.20.100.208	0,00	653,55	118,40	0,00	0,00	0,00	771,95
IBI URBANA	21.V.0066	21.10.100.208	0,00	775,94	142,88	0,00	0,00	0,00	918,82
I.A.E.	21.V.0380	21.00.101.204	0,00	729,01	145,80	0,00	61,48	12,29	801,04
I.V.T.M.	21.V.0274	21.00.105.501	0,00	1.999,95	399,99	0,00	0,00	0,00	2.399,94
MULTAS TRAFICO/C	22.M.0061	21.12.771.777	0,00	580,00	116,00	0,00	0,00	0,00	696,00
SANCIONES ADMINI	24.E.0231	21.59.060.565	0,00	360,00	72,00	0,00	0,00	0,00	432,00
<b>TOTAL EJERCICIO</b>		<b>21</b>	<b>0,00</b>	<b>7.680,35</b>	<b>1.511,47</b>	<b>0,00</b>	<b>61,48</b>	<b>12,29</b>	<b>9.118,05</b>

I.V.T.N.U.	22.G.3188	22.11.015.015	0,00	1.622,37	324,47	0,00	0,00	0,00	1.946,84
MULTAS TRAFICO/C	22.M.0581	22.04.771.777	0,00	500,00	100,00	0,00	0,00	0,00	600,00
MULTAS TRAFICO/C	22.M.1510	22.11.771.777	0,00	200,00	40,00	0,00	0,00	0,00	240,00
MULTAS TRAFICO/C	22.M.1383	22.10.771.777	0,00	200,00	40,00	0,00	0,00	0,00	240,00
MULTAS TRAFICO/C	22.M.1245	22.09.771.777	0,00	80,00	16,00	0,00	0,00	0,00	96,00
MULTAS TRAFICO/C	22.M.1511	22.11.772.777	0,00	200,00	40,00	0,00	0,00	0,00	240,00
MULTAS TRAFICO/C	22.M.0844	22.07.771.777	0,00	200,00	40,00	0,00	0,00	0,00	240,00
MULTAS TRAFICO/C	22.M.0458	22.03.771.777	0,00	200,00	40,00	0,00	0,00	0,00	240,00
MULTAS TRAFICO/C	22.M.0197	22.01.771.777	0,00	1.400,00	280,00	0,00	0,00	0,00	1.680,00
MULTAS TRAFICO/C	22.M.1126	22.08.771.777	0,00	600,00	120,00	0,00	0,00	0,00	720,00
BASURA Y ELIMINA	22.R.0545	22.02.020.220	0,00	678,48	123,40	0,00	0,00	0,00	801,88
BASURA Y ELIMINA	22.R.0226	22.01.020.220	0,00	431,76	86,38	0,00	0,00	0,00	518,14
IBI URBANA	22.V.0138	22.10.100.208	0,00	1.475,72	267,50	0,00	0,00	0,00	1.743,22
I.V.T.M.	22.V.0228	22.00.105.501	0,00	1.813,84	362,75	0,00	0,00	0,00	2.176,59
IBI URBANA	22.V.0476	22.20.100.208	0,00	864,27	145,22	0,00	0,00	0,00	1.009,49
POLI. MUNICIPAL	24.E.0322	22.59.064.455	0,00	174,90	34,98	0,00	0,00	0,00	209,88
SANCIONES ADMINI	24.E.0318	22.59.066.565	0,00	90,00	18,00	0,00	0,00	0,00	108,00
MESAS Y SILLAS	24.E.0323	22.59.061.027	0,00	455,51	45,55	0,00	0,00	0,00	501,06
<b>TOTAL EJERCICIO</b>		<b>22</b>	<b>0,00</b>	<b>11.186,85</b>	<b>2.124,25</b>	<b>0,00</b>	<b>0,00</b>	<b>0,00</b>	<b>13.311,10</b>

I.V.T.N.U.	23.G.2605	23.09.015.015	632,23	0,00	0,00	0,00	0,00	0,00	632,23
IBI URBANA	23.G.3662	23.11.019.208	0,00	8,42	0,84	0,00	0,00	0,00	9,26
SANCION INSPECCI	23.I.0522	23.09.218.218	1.837,84	0,00	0,00	0,00	0,00	0,00	1.837,84
IVTNU INSPECCION	23.I.0357	23.06.214.214	0,00	5.168,02	516,80	0,00	0,00	0,00	5.684,82
SANCION INSPECCI	23.I.0435	23.07.218.218	0,00	166,05	16,61	0,00	0,00	0,00	182,66
MULTAS TRAFICO/C	23.M.0887	23.06.771.777	0,00	200,00	40,00	0,00	0,00	0,00	240,00



# EJERCICIO 2.025



## MOD 2 : DOCUMENTO DE LIQUIDACION

**ENTIDAD : 029 CASTILLEJA DE LA CUESTA**

**M.P. : 004/25 NRO. LIQUIDACION : 32 2025 FECHA MDTO. DE PAGO: 26-mar.-25**

CONCEPTO	CLAVE	CLAVE REC	VOLUNTARIA	EJECUTIV A	RECARG A	DIP.VOL.	DIP.EJE.	DIP.REC.	LIQUIDO
MULTAS TRAFICO/C	23.M.1033	23.07.772.777	0,00	80,00	16,00	0,00	0,00	0,00	96,00
MULTAS TRAFICO/C	23.M.1275	23.09.771.777	0,00	400,00	80,00	0,00	0,00	0,00	480,00
MULTAS TRAFICO/C	23.M.1428	23.10.771.777	0,00	400,00	80,00	0,00	0,00	0,00	480,00
MULTAS TRAFICO/C	23.M.1584	23.11.772.777	0,00	200,00	40,00	0,00	0,00	0,00	240,00
MULTAS TRAFICO/C	23.M.1583	23.11.771.777	100,00	920,00	184,00	0,00	0,00	0,00	1.204,00
MULTAS TRAFICO/C	23.M.0606	23.04.771.777	0,00	1.600,00	320,00	0,00	0,00	0,00	1.920,00
MULTAS TRAFICO/C	23.M.1032	23.07.771.777	0,00	1.000,00	200,00	0,00	0,00	0,00	1.200,00
MULTAS TRAFICO/C	23.M.0332	23.02.771.777	0,00	200,00	40,00	0,00	0,00	0,00	240,00
BASURA Y ELIMINA	23.R.0429	23.02.020.220	154,62	1.155,85	210,10	0,00	0,00	0,00	1.520,57
ENT.VEHICULOS	23.R.0297	23.01.021.025	0,00	119,04	23,80	0,00	0,00	0,00	142,84
BASURA Y ELIMINA	23.R.0298	23.01.020.220	0,00	863,52	141,90	0,00	0,00	0,00	1.005,42
IBI URBANA	23.V.0028	23.10.100.208	0,00	1.190,76	185,17	0,00	0,00	0,00	1.375,93
I.V.T.M.	23.V.0276	23.00.105.501	0,00	3.525,62	675,54	0,00	0,00	0,00	4.201,16
IBI URBANA	23.V.0365	23.20.100.208	0,00	3.232,36	426,51	0,00	0,00	0,00	3.658,87
SANCIONES ADMINI	24.E.0320	23.59.067.565	0,00	180,00	36,00	0,00	0,00	0,00	216,00
SANCIONES ADMINI	24.E.1117	23.59.071.565	0,00	450,00	81,00	0,00	0,00	0,00	531,00
MULTAS TRAFICO/C	24.M.0077	23.12.771.777	0,00	1.580,00	316,00	0,00	0,00	0,00	1.896,00

<b>TOTAL EJERCICIO</b>	<b>23</b>	<b>2.724,69</b>	<b>22.639,64</b>	<b>3.630,27</b>	<b>0,00</b>	<b>0,00</b>	<b>0,00</b>	<b>0,00</b>	<b>28.994,60</b>
------------------------	-----------	-----------------	------------------	-----------------	-------------	-------------	-------------	-------------	------------------

IBI URBANA	24.G.4158	24.11.019.208	338,37	0,00	0,00	0,00	0,00	0,00	338,37
I.V.T.N.U.	24.G.1718	24.05.015.015	0,00	6.901,93	713,64	0,00	0,00	0,00	7.615,57
I.V.T.N.U.	24.G.2043	24.06.015.015	0,00	1.335,28	267,06	0,00	0,00	0,00	1.602,34
I.V.T.N.U.	24.G.2346	24.07.015.015	721,27	252,22	50,44	0,00	0,00	0,00	1.023,93
IBI URBANA	24.G.3030	24.09.013.208	0,00	478,47	80,97	0,00	0,00	0,00	559,44
I.V.T.N.U.	24.G.2833	24.09.015.015	2.084,37	0,00	0,00	0,00	0,00	0,00	2.084,37
I.V.T.N.U.	24.G.3310	24.10.015.015	4.003,37	0,00	0,00	0,00	0,00	0,00	4.003,37
I.V.T.M.	24.G.3937	24.11.501.501	435,22	0,00	0,00	0,00	0,00	0,00	435,22
I.V.T.N.U.	24.G.3766	24.11.015.015	6.982,17	222,55	11,12	0,00	0,00	0,00	7.215,84
I.V.T.N.U.	24.G.3682	24.11.115.015	18.227,87	562,60	28,12	0,00	0,00	0,00	18.818,59
RECARGO PRESEN.	24.G.3683	24.11.115.223	73,82	16,88	0,85	0,00	0,00	0,00	91,55
I.V.T.N.U.	24.G.1441	24.04.015.015	1.811,36	0,00	0,00	0,00	0,00	0,00	1.811,36
IBI URBANA	24.G.1976	24.05.013.208	0,00	78,98	15,80	0,00	0,00	0,00	94,78
IBI URBANA	24.G.4226	24.11.819.208	265,46	0,00	0,00	0,00	0,00	0,00	265,46
I.V.T.M.	24.G.3492	24.10.501.501	33,27	0,00	0,00	0,00	0,00	0,00	33,27
IBI URBANA	24.G.1701	24.04.013.208	0,00	111,27	22,25	0,00	0,00	0,00	133,52
I.V.T.N.U.	24.G.1157	24.03.015.015	0,00	852,13	99,22	0,00	0,00	0,00	951,35
IBI URBANA	24.G.0744	24.01.019.208	181,87	0,00	0,00	0,00	0,00	0,00	181,87
I.V.T.N.U.	24.G.0835	24.02.015.015	189,08	0,00	0,00	0,00	0,00	0,00	189,08
SANCION INSPECCI	24.I.0642	24.10.218.218	0,00	71,17	7,12	0,00	0,00	0,00	78,29
IVTNU INSPECCION	24.I.0693	24.11.214.214	274,97	0,00	0,00	0,00	0,00	0,00	274,97
IVTNU INSPECCION	24.I.0633	24.10.214.214	549,94	0,00	0,00	0,00	0,00	0,00	549,94
MULTAS TRAFICO/C	24.M.1426	24.09.771.777	700,00	880,00	104,00	0,00	0,00	0,00	1.684,00



EJERCICIO 2.025



MOD 2 : DOCUMENTO DE LIQUIDACION

ENTIDAD : 029 CASTILLEJA DE LA CUESTA

M.P. : 004/25 NRO. LIQUIDACION : 32 2025 FECHA MDTO. DE PAGO: 26-mar.-25

CONCEPTO	CLAVE	CLAVE REC	VOLUNTARIA	EJECUTIV A	RECARG A	DIP.VOL.	DIP.EJE.	DIP.REC.	LIQUIDO
MULTAS TRAFICO/C	24.M.0221	24.01.771.777	40,00	440,00	88,00	0,00	0,00	0,00	568,00
MULTAS TRAFICO/C	24.M.0669	24.04.772.777	200,00	0,00	0,00	0,00	0,00	0,00	200,00
MULTAS TRAFICO/C	24.M.1584	24.10.772.777	1.480,00	0,00	0,00	0,00	0,00	0,00	1.480,00
MULTAS TRAFICO/C	24.M.1425	24.09.772.777	0,00	200,00	20,00	0,00	0,00	0,00	220,00
MULTAS TRAFICO/C	24.M.1734	24.11.771.777	8.560,00	280,00	24,00	0,00	0,00	0,00	8.864,00
MULTAS TRAFICO/C	24.M.1735	24.11.772.777	590,00	0,00	0,00	0,00	0,00	0,00	590,00
MULTAS TRAFICO/C	24.M.1583	24.10.771.777	8.290,00	1.200,00	60,00	0,00	0,00	0,00	9.550,00
MULTAS TRAFICO/C	24.M.0830	24.05.771.777	100,00	2.420,00	424,00	0,00	0,00	0,00	2.944,00
MULTAS TRAFICO/C	24.M.1275	24.08.771.777	40,00	840,00	74,00	0,00	0,00	0,00	954,00
MULTAS TRAFICO/C	24.M.1130	24.07.773.777	0,00	600,00	120,00	0,00	0,00	0,00	720,00
MULTAS TRAFICO/C	24.M.1128	24.07.771.777	0,00	1.200,00	160,00	0,00	0,00	0,00	1.360,00
MULTAS TRAFICO/C	24.M.0511	24.03.771.777	0,00	1.240,00	208,00	0,00	0,00	0,00	1.448,00
MULTAS TRAFICO/C	24.M.0983	24.06.772.777	400,00	0,00	0,00	0,00	0,00	0,00	400,00
MULTAS TRAFICO/C	24.M.0978	24.06.771.777	200,00	2.060,00	372,00	0,00	0,00	0,00	2.632,00
MULTAS TRAFICO/C	24.M.0668	24.04.771.777	0,00	2.160,00	392,00	0,00	0,00	0,00	2.552,00
MULTAS TRAFICO/C	24.M.0368	24.02.771.777	40,00	1.200,00	220,00	0,00	0,00	0,00	1.460,00
MULTAS TRAFICO/C	24.M.0831	24.05.772.777	0,00	200,00	40,00	0,00	0,00	0,00	240,00
MULTAS TRAFICO/C	24.M.0220	24.01.772.777	0,00	280,00	56,00	0,00	0,00	0,00	336,00
MULTAS TRAFICO/C	24.M.0370	24.02.773.777	0,00	160,00	32,00	0,00	0,00	0,00	192,00
BASURA Y ELIMINA	24.R.0285	24.01.020.220	276,30	6.797,30	1.182,71	0,00	0,00	0,00	8.256,31
ENT.VEHICULOS	24.R.0270	24.01.021.025	0,00	382,77	76,59	0,00	0,00	0,00	459,36
BASURA Y ELIMINA	24.R.0582	24.02.020.220	42.714,78	21.917,58	3.160,63	0,00	0,00	0,00	67.792,99
IBI URBANA	24.V.0078	24.10.100.208	265,83	7.836,54	1.332,81	0,00	0,00	0,00	9.435,18
IBI RUSTICA	24.V.0554	24.00.103.205	9,50	0,00	0,00	0,00	0,00	0,00	9,50
I.A.E.	24.V.0485	24.00.101.204	20.140,22	4.377,84	735,61	1.781,68	485,56	73,66	22.912,77
IBI URBANA	24.V.0346	24.20.100.208	89.667,89	26.900,35	3.797,38	0,00	0,00	0,00	120.365,62
I.V.T.M.	24.V.0280	24.00.105.501	502,01	14.869,14	2.664,03	0,00	0,00	0,00	18.035,18
BASURA Y ELIMINA	25.E.0289	24.99.020.220	0,00	61,68	6,17	0,00	0,00	0,00	67,85
IBI URBANA	25.E.0300	24.99.100.208	282,31	418,49	67,11	0,00	0,00	0,00	767,91
SANCIONES ADMINI	25.E.0717	24.60.060.565	0,00	30,00	3,00	0,00	0,00	0,00	33,00
MULTAS TRAFICO/C	25.E.0284	24.99.771.777	0,00	200,00	40,00	0,00	0,00	0,00	240,00
I.V.T.N.U.	25.G.0089	24.12.115.015	23.869,75	1.446,56	72,33	0,00	0,00	0,00	25.388,64
I.V.T.N.U.	25.G.0128	24.12.015.015	355,90	0,00	0,00	0,00	0,00	0,00	355,90
RECARGO PRESEN.	25.G.0090	24.12.115.223	0,00	86,79	4,34	0,00	0,00	0,00	91,13
ALTAS IAE	25.G.0270	24.12.206.206	104,99	0,00	0,00	27,22	0,00	0,00	77,77
I.V.T.M.	25.G.0330	24.12.501.501	477,52	0,00	0,00	0,00	0,00	0,00	477,52
SANCION INSPECCI	25.I.0023	24.12.218.218	108,18	0,00	0,00	0,00	0,00	0,00	108,18
MULTAS TRAFICO/C	25.M.0100	24.12.773.777	600,00	0,00	0,00	0,00	0,00	0,00	600,00
MULTAS TRAFICO/C	25.M.0099	24.12.772.777	440,00	0,00	0,00	0,00	0,00	0,00	440,00
MULTAS TRAFICO/C	25.M.0098	24.12.771.777	11.750,00	0,00	0,00	0,00	0,00	0,00	11.750,00
<b>TOTAL EJERCICIO</b>		<b>24</b>	<b>248.377,59</b>	<b>111.568,52</b>	<b>16.833,30</b>	<b>1.808,90</b>	<b>485,56</b>	<b>73,66</b>	<b>374.411,29</b>



## EJERCICIO 2.025



### MOD 2 : DOCUMENTO DE LIQUIDACION

ENTIDAD : 029

CASTILLEJA DE LA CUESTA

M.P. :

004/25

NRO. LIQUIDACION :

32

2025

FECHA MDTO. DE PAGO:

26-mar.-25

CONCEPTO	CLAVE	CLAVE REC	VOLUNTARIA	EJECUTIV	RECARG	DIP.VOL.	DIP.EJE.	DIP.REC.	LIQUIDO
MULTAS TRAFICO/C	25.M.0409	25.02.772.777	690,00	0,00	0,00	0,00	0,00	0,00	690,00
I.V.T.N.U.	25.G.1112	25.02.015.015	2.595,71	0,00	0,00	0,00	0,00	0,00	2.595,71
I.V.T.N.U.	25.G.0993	25.02.115.015	23.582,29	0,00	0,00	0,00	0,00	0,00	23.582,29
INT. PRESENT. EXT	25.G.0994	25.02.115.222	1,28	0,00	0,00	0,00	0,00	0,00	1,28
RECARGO PRESEN.	25.G.0995	25.02.115.223	241,71	0,00	0,00	0,00	0,00	0,00	241,71
ALTAS IAE	25.G.0784	25.01.206.206	3.172,12	0,00	0,00	424,97	0,00	0,00	2.747,15
RECARGO PRESEN.	25.G.0539	25.01.115.223	14,10	0,00	0,00	0,00	0,00	0,00	14,10
I.V.T.N.U.	25.G.0538	25.01.115.015	12.667,17	0,00	0,00	0,00	0,00	0,00	12.667,17
IBI URBANA	25.G.0237	25.01.019.208	2.324,61	0,00	0,00	0,00	0,00	0,00	2.324,61
IBI URBANA	25.G.0506	25.01.819.208	298,25	0,00	0,00	0,00	0,00	0,00	298,25
IBI URBANA	25.G.0913	25.01.013.208	1.350,09	0,00	0,00	0,00	0,00	0,00	1.350,09
I.V.T.M.	25.G.0863	25.01.501.501	1.097,50	0,00	0,00	0,00	0,00	0,00	1.097,50
ALTAS IAE	25.G.1181	25.02.206.206	536,46	0,00	0,00	93,09	0,00	0,00	443,37
I.V.T.M.	25.G.1309	25.02.501.501	2.020,32	0,00	0,00	0,00	0,00	0,00	2.020,32
I.V.T.N.U.	25.G.0710	25.01.015.015	10.352,54	0,00	0,00	0,00	0,00	0,00	10.352,54
IVTNU INSPECCION	25.I.0104	25.02.214.214	1.923,27	0,00	0,00	0,00	0,00	0,00	1.923,27
IVTNU INSPECCION	25.I.0062	25.01.214.214	324,86	0,00	0,00	0,00	0,00	0,00	324,86
SANCION INSPECCI	25.I.0069	25.01.218.218	54,09	0,00	0,00	0,00	0,00	0,00	54,09
MULTAS TRAFICO/C	25.M.0262	25.01.772.777	150,00	0,00	0,00	0,00	0,00	0,00	150,00
MULTAS TRAFICO/C	25.M.0260	25.01.771.777	9.120,00	0,00	0,00	0,00	0,00	0,00	9.120,00
MULTAS TRAFICO/C	25.M.0408	25.02.771.777	7.260,00	0,00	0,00	0,00	0,00	0,00	7.260,00
<b>TOTAL EJERCICIO</b>		<b>25</b>	<b>79.776,37</b>	0,00	0,00	518,06	0,00	0,00	79.258,31



EJERCICIO 2.025



MOD 2 : DOCUMENTO DE LIQUIDACION

ENTIDAD : 029 CASTILLEJA DE LA CUESTA

M.P. : 004/25 NRO. LIQUIDACION : 32 2025 FECHA MDTO. DE PAGO: 26-mar.-25

CONCEPTO	CLAVE	CLAVE REC	VOLUNTARIA	EJECUTIV	RECARG	DIP.VOL.	DIP.EJE.	DIP.REC.	LIQUIDO
TOTALES			331.049,59	181.539,07	27.632,59	2.326,96	547,04	85,95	537.261,30

**DILIGENCIA:**  
 Según los datos que figuran en los libros de contabilidad y que obran en mi poder, las cantidades a liquidar por cada uno de los conceptos reseñados a la Entidad indicada son las que se expresan.  
 El Jefe de Servicio de Tesorería y Contabilidad.

**DEDUCCIONES**

P.P.VOLUNTARIA	7.548,12
P.P. EJECUTIVA	28.080,29
P.P. INSPECCION	2.237,33
P.P. GESTION TRIBUTARIA	12.331,48
P.P. GESTION CATASTRAL	598,00
P.P. MULTAS TRAFICO	21.198,55
GASTOS REPERCUTIDOS	0,00
INTERESES POR ANTICIPO	0,00
EXPTES. COMPENSACION	0,00
EXPTES. I.INDEBIDOS	303.832,41
ANTICIPOS	0,00
<b>TOTAL DEDUCCIONES</b>	<b>375.826,18</b>
<b>A LIQUIDAR</b>	<b>161.435,12</b>

**DESGLOSE DESCUENTOS ANTICIPOS :**

URBANA	RUSTICA	VEHICULOS	I. A. E.	TASAS	EJECUTIVA	OTROS	BICE	TOTAL
0,00	0,00	0,00	0,00	0,00	0,00	0,00	0,00	0,00

**DETALLE DE TRANSFERENCIAS :**

CUENTA CTE. HABITUAL :	161.435,12
POLIZA CDTO. U OTROS :	0,00

Sevilla a 19 de diciembre de 2025



EJERCICIO 2.025



MOD 2 : DOCUMENTO DE LIQUIDACION

<b>ENTIDAD : 029</b>	<b>CASTILLEJA DE LA CUESTA</b>
----------------------	--------------------------------

<b>M.P. :</b>	<b>008/25</b>	<b>NRO. LIQUIDACION :</b>	<b>153</b>	<b>2025</b>	<b>FECHA MDTO. DE PAGO:</b>	<b>17-jun.-25</b>
---------------	---------------	---------------------------	------------	-------------	-----------------------------	-------------------

CONCEPTO	CLAVE	CLAVE REC	VOLUNTARIA	EJECUTIV A	RECARG A	DIP.VOL.	DIP.EJE.	DIP.REC.	LIQUIDO
AYUDA DOMICILIO	25.E.0906	23.60.074.672	0,00	189,72	18,97	0,00	0,00	0,00	208,69
BASURA MERCADIL	25.E.0917	23.60.071.044	0,00	15,60	1,56	0,00	0,00	0,00	17,16
VENTA AMBULANTE	25.E.0912	23.60.068.066	0,00	7,81	0,78	0,00	0,00	0,00	8,59
O.VIA PUBLICA	25.E.0903	23.60.064.062	0,00	600,00	60,00	0,00	0,00	0,00	660,00
ENT.VEHICULOS	25.E.0908	23.60.065.025	0,00	24,16	2,42	0,00	0,00	0,00	26,58
BASURAS	25.E.0907	23.60.072.022	0,00	975,35	109,88	0,00	0,00	0,00	1.085,23
BASURA MERCADIL	25.E.0911	23.60.068.044	0,00	5,51	0,55	0,00	0,00	0,00	6,06
BASURA MERCADIL	25.E.0913	23.60.069.044	0,00	11,70	1,16	0,00	0,00	0,00	12,86
VENTA AMBULANTE	25.E.0914	23.60.069.066	0,00	175,72	17,58	0,00	0,00	0,00	193,30
MESAS Y SILLAS	25.E.0909	23.60.077.027	0,00	88,00	8,80	0,00	0,00	0,00	96,80
VENTA AMBULANTE	25.E.0918	23.60.071.066	0,00	234,30	23,44	0,00	0,00	0,00	257,74
POLI. MUNICIPAL	25.E.0898	23.60.067.455	0,00	960,00	96,00	0,00	0,00	0,00	1.056,00
<b>TOTAL EJERCICIO</b>	<b>23</b>	<b>0,00</b>	<b>3.287,87</b>	<b>341,14</b>	<b>0,00</b>	<b>0,00</b>	<b>0,00</b>	<b>0,00</b>	<b>3.629,01</b>

SANCIONES ADMINI	25.E.0717	24.60.060.565	0,00	90,00	4,50	0,00	0,00	0,00	94,50
SANCIONES ADMINI	25.E.0647	24.60.062.565	0,00	130,00	13,00	0,00	0,00	0,00	143,00
POLI. MUNICIPAL	25.E.0899	24.60.063.455	0,00	485,00	96,98	0,00	0,00	0,00	581,98
INTERESES	25.E.0900	24.60.063.639	0,00	1,39	0,29	0,00	0,00	0,00	1,68
BASURAS	25.E.1132	24.60.066.022	0,00	2.844,72	281,39	0,00	0,00	0,00	3.126,11
CEMENTERIO	25.E.1138	24.60.068.035	0,00	212,39	17,90	0,00	0,00	0,00	230,29
POLI. MUNICIPAL	25.E.1136	24.60.064.455	0,00	556,20	51,31	0,00	0,00	0,00	607,51
I.V.T.N.U.	25.G.0128	24.12.015.015	0,00	858,44	63,48	0,00	0,00	0,00	921,92
MULTAS TRAFICO/C	25.M.0098	24.12.771.777	0,00	1.240,00	114,00	0,00	0,00	0,00	1.354,00
MULTAS TRAFICO/C	25.M.0100	24.12.773.777	600,00	0,00	0,00	0,00	0,00	0,00	600,00
<b>TOTAL EJERCICIO</b>	<b>24</b>	<b>600,00</b>	<b>6.418,14</b>	<b>642,85</b>	<b>0,00</b>	<b>0,00</b>	<b>0,00</b>	<b>0,00</b>	<b>7.660,99</b>

I.V.T.N.U.	25.G.1399	25.03.115.015	20.615,69	0,00	0,00	0,00	0,00	0,00	20.615,69
ALTAS IAE	25.G.1631	25.03.206.206	529,15	0,00	0,00	101,92	0,00	0,00	427,23
I.V.T.N.U.	25.G.1534	25.03.015.015	8.953,64	0,00	0,00	0,00	0,00	0,00	8.953,64
IBI URBANA	25.G.1798	25.03.013.208	152,94	0,00	0,00	0,00	0,00	0,00	152,94
INT. PRESENT. EXT	25.G.1400	25.03.115.222	9,25	0,00	0,00	0,00	0,00	0,00	9,25
RECARGO PRESEN.	25.G.1401	25.03.115.223	84,40	0,00	0,00	0,00	0,00	0,00	84,40
I.V.T.M.	25.G.1714	25.03.501.501	1.688,22	0,00	0,00	0,00	0,00	0,00	1.688,22
I.V.T.N.U.	25.G.2018	25.04.015.015	3.698,45	0,00	0,00	0,00	0,00	0,00	3.698,45
I.V.T.N.U.	25.G.1878	25.04.115.015	19.464,72	0,00	0,00	0,00	0,00	0,00	19.464,72
RECARGO PRESEN.	25.G.1879	25.04.115.223	6,56	0,00	0,00	0,00	0,00	0,00	6,56
ALTAS IAE	25.G.2027	25.04.206.206	51,50	0,00	0,00	4,34	0,00	0,00	47,16
ALTAS IAE	25.G.1181	25.02.206.206	221,82	0,00	0,00	57,51	0,00	0,00	164,31
IBI URBANA	25.G.1337	25.02.013.208	199,54	0,00	0,00	0,00	0,00	0,00	199,54
I.V.T.M.	25.G.2112	25.04.501.501	885,62	0,00	0,00	0,00	0,00	0,00	885,62
IBI URBANA	25.G.0237	25.01.019.208	825,19	0,00	0,00	0,00	0,00	0,00	825,19
I.V.T.N.U.	25.G.0993	25.02.115.015	666,33	743,38	74,33	0,00	0,00	0,00	1.484,04
I.V.T.N.U.	25.G.0710	25.01.015.015	2.764,87	0,00	0,00	0,00	0,00	0,00	2.764,87



## EJERCICIO 2.025



### MOD 2 : DOCUMENTO DE LIQUIDACION

ENTIDAD : 029

CASTILLEJA DE LA CUESTA

M.P. :

008/25

NRO. LIQUIDACION :

153

2025

FECHA MDTO. DE PAGO:

17-jun.-25

CONCEPTO	CLAVE	CLAVE REC	VOLUNTARIA	EJECUTIV A	RECARG A	DIP.VOL.	DIP.EJE.	DIP.REC.	LIQUIDO
I.V.T.N.U.	25.G.0538	25.01.115.015	1.129,35	444,38	44,44	0,00	0,00	0,00	1.618,17
ALTAS IAE	25.G.0784	25.01.206.206	153,09	0,00	0,00	39,69	0,00	0,00	113,40
I.V.T.N.U.	25.G.1112	25.02.015.015	3.534,27	0,00	0,00	0,00	0,00	0,00	3.534,27
IVTNU INSPECCION	25.I.0163	25.04.214.214	1.032,89	0,00	0,00	0,00	0,00	0,00	1.032,89
SANCION INSPECCI	25.I.0129	25.03.218.218	1.280,52	0,00	0,00	0,00	0,00	0,00	1.280,52
IVTNU INSPECCION	25.I.0104	25.02.214.214	4.348,35	0,00	0,00	0,00	0,00	0,00	4.348,35
MULTAS TRAFICO/C	25.M.0578	25.03.772.777	490,00	0,00	0,00	0,00	0,00	0,00	490,00
MULTAS TRAFICO/C	25.M.0736	25.04.772.777	580,00	0,00	0,00	0,00	0,00	0,00	580,00
MULTAS TRAFICO/C	25.M.0735	25.04.771.777	9.850,00	0,00	0,00	0,00	0,00	0,00	9.850,00
MULTAS TRAFICO/C	25.M.0577	25.03.771.777	13.020,00	1.000,00	50,00	0,00	0,00	0,00	14.070,00
MULTAS TRAFICO/C	25.M.0408	25.02.771.777	2.820,00	80,00	8,00	0,00	0,00	0,00	2.908,00
MULTAS TRAFICO/C	25.M.0409	25.02.772.777	600,00	0,00	0,00	0,00	0,00	0,00	600,00
MULTAS TRAFICO/C	25.M.0260	25.01.771.777	180,00	440,00	40,00	0,00	0,00	0,00	660,00
ENT.VEHICULOS	25.R.0287	25.01.021.025	47.714,63	127,59	6,39	0,00	0,00	0,00	47.848,61
RESERVA APARCA	25.R.0288	25.01.021.329	415,66	0,00	0,00	0,00	0,00	0,00	415,66
BASURA Y ELIMINA	25.R.0291	25.01.020.220	617.838,61	2.842,08	146,57	0,00	0,00	0,00	620.827,26
I.V.T.M.	25.V.0280	25.00.105.501	536.483,58	5.361,29	271,09	0,00	0,00	0,00	542.115,96
IBI URBANA	25.V.0016	25.10.100.208	1.136.946,83	6.282,94	320,88	0,00	0,00	0,00	1.143.550,65
<b>TOTAL EJERCICIO</b>		<b>25</b>	<b>2.439.235,67</b>	<b>17.321,66</b>	<b>961,70</b>	<b>203,46</b>	<b>0,00</b>	<b>0,00</b>	<b>2.457.315,57</b>



EJERCICIO 2.025



MOD 2 : DOCUMENTO DE LIQUIDACION

ENTIDAD : 029 CASTILLEJA DE LA CUESTA

M.P. : 008/25 NRO. LIQUIDACION : 153 2025 FECHA MDTO. DE PAGO: 17-jun.-25

CONCEPTO	CLAVE	CLAVE REC	VOLUNTARIA	EJECUTIV	RECARG	DIP.VOL.	DIP.EJE.	DIP.REC.	LIQUIDO
TOTALES			2.439.835,67	27.027,67	1.945,69	203,46	0,00	0,00	2.468.605,57

**DILIGENCIA:**

Según los datos que figuran en los libros de contabilidad y que obran en mi poder, las cantidades a liquidar por cada uno de los conceptos reseñados a la Entidad indicada son las que se expresan.  
El Jefe de Servicio de Tesorería y Contabilidad.

**DEDUCCIONES**

P.P.VOLUNTARIA	27.061,03
P.P. EJECUTIVA	1.945,69
P.P. INSPECCION	1.280,52
P.P. GESTION TRIBUTARIA	29.681,33
P.P. GESTION CATASTRAL	0,00
P.P. MULTAS TRAFICO	6.456,00
GASTOS REPERCUTIDOS	0,00
INTERESES POR ANTICIPO	0,00
EXPTES. COMPENSACION	0,00
EXPTES. I.INDEBIDOS	3.416,15
ANTICIPOS	2.291.018,02
<b>TOTAL DEDUCCIONES</b>	<b>2.360.858,74</b>
<b>A LIQUIDAR</b>	<b>107.746,83</b>

**DESGLOSE DESCUENTOS ANTICIPOS :**

URBANA	RUSTICA	VEHICULOS	I. A. E.	TASAS	EJECUTIVA	OTROS	BICE	TOTAL
0,00	0,00	0,00	0,00	0,00	0,00	0,00	0,00	0,00

**DETALLE DE TRANSFERENCIAS :**

CUENTA CTE. HABITUAL :	107.746,83
POLIZA CDTO. U OTROS :	0,00

Sevilla a 19 de diciembre de 2025



## EJERCICIO 2.025



### MOD 2 : DOCUMENTO DE LIQUIDACION

ENTIDAD : 029

CASTILLEJA DE LA CUESTA

M.P. :

009/25

NRO. LIQUIDACION :

270

2025

FECHA MDTO. DE PAGO:

24-jun.-25

CONCEPTO	CLAVE	CLAVE REC	VOLUNTARIA	EJECUTIV	RECARG	DIP.VOL.	DIP.EJE.	DIP.REC.	LIQUIDO
BASURA Y ELIMINA	11.R.0447	11.02.020.220	0,00	154,62	30,92	0,00	0,00	0,00	185,54
<b>TOTAL EJERCICIO</b>		<b>11</b>	<b>0,00</b>	154,62	30,92	0,00	0,00	0,00	185,54
IBI URBANA	15.G.3198	15.10.019.208	0,00	1.076,11	197,80	0,00	0,00	0,00	1.273,91
<b>TOTAL EJERCICIO</b>		<b>15</b>	<b>0,00</b>	1.076,11	197,80	0,00	0,00	0,00	1.273,91
BASURA Y ELIMINA	16.R.0117	16.01.020.220	0,00	61,68	12,34	0,00	0,00	0,00	74,02
IBI URBANA	16.V.0363	16.20.100.208	0,00	272,07	51,78	0,00	0,00	0,00	323,85
<b>TOTAL EJERCICIO</b>		<b>16</b>	<b>0,00</b>	333,75	64,12	0,00	0,00	0,00	397,87
MULTAS TRAFICO/C	17.I.0185	17.01.771.777	0,00	80,00	16,00	0,00	0,00	0,00	96,00
MULTAS TRAFICO/C	17.I.2051	17.11.771.777	0,00	200,00	40,00	0,00	0,00	0,00	240,00
BASURA Y ELIMINA	17.R.0216	17.01.020.220	0,00	185,04	37,02	0,00	0,00	0,00	222,06
BASURA Y ELIMINA	17.R.0685	17.02.020.220	0,00	123,36	24,68	0,00	0,00	0,00	148,04
I.V.T.M.	17.V.0072	17.00.105.501	0,00	146,54	29,31	0,00	0,00	0,00	175,85
IBI URBANA	17.V.0043	17.10.100.208	0,00	810,36	162,08	0,00	0,00	0,00	972,44
IBI URBANA	17.V.0526	17.20.100.208	0,00	483,39	96,67	0,00	0,00	0,00	580,06
<b>TOTAL EJERCICIO</b>		<b>17</b>	<b>0,00</b>	2.028,69	405,76	0,00	0,00	0,00	2.434,45
BASURA Y ELIMINA	18.R.0240	18.01.020.220	0,00	61,68	12,34	0,00	0,00	0,00	74,02
BASURA Y ELIMINA	18.R.0543	18.02.020.220	0,00	185,04	37,02	0,00	0,00	0,00	222,06
I.V.T.M.	18.V.0105	18.00.105.501	0,00	197,56	39,51	0,00	0,00	0,00	237,07
IBI URBANA	18.V.0477	18.20.100.208	0,00	1.542,54	308,50	0,00	0,00	0,00	1.851,04
IBI URBANA	18.V.0030	18.10.100.208	0,00	696,50	139,31	0,00	0,00	0,00	835,81
<b>TOTAL EJERCICIO</b>		<b>18</b>	<b>0,00</b>	2.683,32	536,68	0,00	0,00	0,00	3.220,00
MULTAS TRAFICO/C	19.M.0206	19.01.771.777	0,00	1.000,00	200,00	0,00	0,00	0,00	1.200,00
BASURA Y ELIMINA	19.R.0188	19.01.020.220	0,00	185,04	37,02	0,00	0,00	0,00	222,06
BASURA Y ELIMINA	19.R.0612	19.02.020.220	0,00	123,36	24,68	0,00	0,00	0,00	148,04
I.V.T.M.	19.V.0081	19.00.105.501	0,00	386,42	77,29	0,00	0,00	0,00	463,71
IBI URBANA	19.V.0133	19.10.100.208	0,00	1.280,32	256,06	0,00	0,00	0,00	1.536,38
IBI URBANA	19.V.0431	19.20.100.208	0,00	3.585,92	326,16	0,00	0,00	0,00	3.912,08
<b>TOTAL EJERCICIO</b>		<b>19</b>	<b>0,00</b>	6.561,06	921,21	0,00	0,00	0,00	7.482,27
MULTAS TRAFICO/C	20.M.0421	20.03.772.777	0,00	200,00	40,00	0,00	0,00	0,00	240,00
MULTAS TRAFICO/C	20.M.1260	20.11.771.777	0,00	1.000,00	200,00	0,00	0,00	0,00	1.200,00
BASURA Y ELIMINA	20.R.0231	20.01.020.220	0,00	61,68	12,34	0,00	0,00	0,00	74,02
BASURA Y ELIMINA	20.R.0593	20.02.020.220	0,00	308,40	61,70	0,00	0,00	0,00	370,10
I.V.T.M.	20.V.0071	20.00.105.501	0,00	649,09	129,83	0,00	0,00	0,00	778,92
IBI URBANA	20.V.0281	20.10.100.208	0,00	3.373,65	283,70	0,00	0,00	0,00	3.657,35
IBI URBANA	20.V.0424	20.20.100.208	0,00	3.048,35	218,64	0,00	0,00	0,00	3.266,99
<b>TOTAL EJERCICIO</b>		<b>20</b>	<b>0,00</b>	8.641,17	946,21	0,00	0,00	0,00	9.587,38
MULTAS TRAFICO/C	21.M.1314	21.10.771.777	0,00	200,00	40,00	0,00	0,00	0,00	240,00
MULTAS TRAFICO/C	21.M.0700	21.05.771.777	0,00	200,00	40,00	0,00	0,00	0,00	240,00



### EJERCICIO 2.025



### MOD 2 : DOCUMENTO DE LIQUIDACION

**ENTIDAD : 029 CASTILLEJA DE LA CUESTA**

**M.P. : 009/25 NRO. LIQUIDACION : 270 2025 FECHA MDTO. DE PAGO: 24-jun.-25**

CONCEPTO	CLAVE	CLAVE REC	VOLUNTARIA	EJECUTIV A	RECARG A	DIP.VOL.	DIP.EJE.	DIP.REC.	LIQUIDO
MULTAS TRAFICO/C	21.M.1030	21.07.771.777	0,00	200,00	40,00	0,00	0,00	0,00	240,00
MULTAS TRAFICO/C	21.M.0935	21.08.771.777	0,00	200,00	40,00	0,00	0,00	0,00	240,00
MULTAS TRAFICO/C	21.M.1191	21.09.771.777	0,00	200,00	40,00	0,00	0,00	0,00	240,00
BASURA Y ELIMINA	21.R.0216	21.01.020.220	0,00	362,88	60,26	0,00	0,00	0,00	423,14
BASURA Y ELIMINA	21.R.0581	21.02.020.220	0,00	431,76	74,04	0,00	0,00	0,00	505,80
IBI URBANA	21.V.0481	21.20.100.208	0,00	1.968,58	379,45	0,00	0,00	0,00	2.348,03
IBI URBANA	21.V.0066	21.10.100.208	0,00	3.432,93	281,29	0,00	0,00	0,00	3.714,22
I.V.T.M.	21.V.0274	21.00.105.501	0,00	1.088,71	217,75	0,00	0,00	0,00	1.306,46
SANCIONES ADMINI	22.E.0377	21.57.060.565	0,00	1.375,37	275,06	0,00	0,00	0,00	1.650,43
INTERESES	22.E.0378	21.57.060.639	0,00	25,22	5,05	0,00	0,00	0,00	30,27
MULTAS TRAFICO/C	22.M.0061	21.12.771.777	0,00	200,00	40,00	0,00	0,00	0,00	240,00
SANCIONES ADMINI	23.E.1692	21.58.075.565	0,00	600,00	120,00	0,00	0,00	0,00	720,00
SANCIONES ADMINI	24.E.0231	21.59.060.565	0,00	870,00	174,00	0,00	0,00	0,00	1.044,00

<b>TOTAL EJERCICIO</b>	<b>21</b>	<b>0,00</b>	<b>11.355,45</b>	<b>1.826,90</b>	<b>0,00</b>	<b>0,00</b>	<b>0,00</b>	<b>0,00</b>	<b>13.182,35</b>
------------------------	-----------	-------------	------------------	-----------------	-------------	-------------	-------------	-------------	------------------

MULTAS TRAFICO/C	22.M.0342	22.02.771.777	0,00	80,00	16,00	0,00	0,00	0,00	96,00
MULTAS TRAFICO/C	22.M.0581	22.04.771.777	0,00	900,00	180,00	0,00	0,00	0,00	1.080,00
MULTAS TRAFICO/C	22.M.1512	22.11.773.777	0,00	16,22	0,00	0,00	0,00	0,00	16,22
BASURA Y ELIMINA	22.R.0226	22.01.020.220	0,00	493,44	86,38	0,00	0,00	0,00	579,82
BASURA Y ELIMINA	22.R.0545	22.02.020.220	0,00	665,76	111,59	0,00	0,00	0,00	777,35
I.V.T.M.	22.V.0228	22.00.105.501	0,00	1.348,16	269,63	0,00	0,00	0,00	1.617,79
IBI URBANA	22.V.0476	22.20.100.208	0,00	1.925,12	344,94	0,00	0,00	0,00	2.270,06
IBI URBANA	22.V.0138	22.10.100.208	0,00	1.079,41	201,62	0,00	0,00	0,00	1.281,03
SANCIONES ADMINI	23.E.1967	22.58.078.565	0,00	150,26	30,05	0,00	0,00	0,00	180,31
BASURA Y ELIMINA	23.E.0102	22.99.020.220	0,00	61,68	12,34	0,00	0,00	0,00	74,02
MULTAS TRAFICO/C	23.M.0059	22.12.771.777	0,00	200,00	40,00	0,00	0,00	0,00	240,00
SANCIONES ADMINI	24.E.0318	22.59.066.565	0,00	30,00	6,00	0,00	0,00	0,00	36,00
POLI. MUNICIPAL	24.E.0322	22.59.064.455	0,00	296,86	59,37	0,00	0,00	0,00	356,23

<b>TOTAL EJERCICIO</b>	<b>22</b>	<b>0,00</b>	<b>7.246,91</b>	<b>1.357,92</b>	<b>0,00</b>	<b>0,00</b>	<b>0,00</b>	<b>0,00</b>	<b>8.604,83</b>
------------------------	-----------	-------------	-----------------	-----------------	-------------	-------------	-------------	-------------	-----------------

SANCIONES ADMINI	23.E.1859	23.58.080.565	0,00	90,00	18,00	0,00	0,00	0,00	108,00
MULTAS TRAFICO/C	23.M.1585	23.11.773.777	0,00	600,00	120,00	0,00	0,00	0,00	720,00
MULTAS TRAFICO/C	23.M.1583	23.11.771.777	0,00	160,00	32,00	0,00	0,00	0,00	192,00
MULTAS TRAFICO/C	23.M.0606	23.04.771.777	0,00	1.000,00	200,00	0,00	0,00	0,00	1.200,00
MULTAS TRAFICO/C	23.M.1275	23.09.771.777	0,00	200,00	40,00	0,00	0,00	0,00	240,00
MULTAS TRAFICO/C	23.M.1032	23.07.771.777	0,00	400,00	80,00	0,00	0,00	0,00	480,00
MULTAS TRAFICO/C	23.M.0887	23.06.771.777	0,00	1.000,00	200,00	0,00	0,00	0,00	1.200,00
MULTAS TRAFICO/C	23.M.0744	23.05.771.777	0,00	1.280,00	256,00	0,00	0,00	0,00	1.536,00
MULTAS TRAFICO/C	23.M.0458	23.03.771.777	0,00	1.000,00	200,00	0,00	0,00	0,00	1.200,00
MULTAS TRAFICO/C	23.M.0467	23.03.772.777	0,00	200,00	40,00	0,00	0,00	0,00	240,00
MULTAS TRAFICO/C	23.M.0192	23.01.771.777	0,00	200,00	40,00	0,00	0,00	0,00	240,00
BASURA Y ELIMINA	23.R.0429	23.02.020.220	0,00	1.041,36	128,10	0,00	0,00	0,00	1.169,46
BASURA Y ELIMINA	23.R.0298	23.01.020.220	0,00	570,54	101,80	0,00	0,00	0,00	672,34



# EJERCICIO 2.025



## MOD 2 : DOCUMENTO DE LIQUIDACION

**ENTIDAD : 029 CASTILLEJA DE LA CUESTA**

**M.P. : 009/25 NRO. LIQUIDACION : 270 2025 FECHA MDTO. DE PAGO: 24-jun.-25**

CONCEPTO	CLAVE	CLAVE REC	VOLUNTARIA	EJECUTIV A	RECARG A	DIP.VOL.	DIP.EJE.	DIP.REC.	LIQUIDO
IBI URBANA	23.V.0365	23.20.100.208	0,00	2.393,04	426,66	0,00	0,00	0,00	2.819,70
I.V.T.M.	23.V.0276	23.00.105.501	39,28	2.210,90	442,16	0,00	0,00	0,00	2.692,34
IBI URBANA	23.V.0028	23.10.100.208	0,00	1.558,27	270,05	0,00	0,00	0,00	1.828,32
SANCIONES ADMINI	24.E.0320	23.59.067.565	0,00	90,00	18,00	0,00	0,00	0,00	108,00
I.V.T.N.U.	24.G.0018	23.12.015.015	0,00	1.582,31	316,46	0,00	0,00	0,00	1.898,77
MULTAS TRAFICO/C	24.M.0077	23.12.771.777	0,00	560,00	112,00	0,00	0,00	0,00	672,00
<b>TOTAL EJERCICIO</b>		<b>23</b>	<b>39,28</b>	<b>16.136,42</b>	<b>3.041,23</b>	<b>0,00</b>	<b>0,00</b>	<b>0,00</b>	<b>19.216,93</b>

SANCIONES ADMINI	24.E.2041	24.59.077.565	0,00	90,00	18,00	0,00	0,00	0,00	108,00
SANCIONES ADMINI	24.E.1375	24.59.076.565	0,00	30,00	6,00	0,00	0,00	0,00	36,00
I.V.T.N.U.	24.G.2561	24.08.015.015	0,00	55,55	5,56	0,00	0,00	0,00	61,11
IBI URBANA	24.G.3030	24.09.013.208	0,00	817,41	163,47	0,00	0,00	0,00	980,88
I.V.T.N.U.	24.G.3202	24.10.115.015	729,77	742,38	74,24	0,00	0,00	0,00	1.546,39
I.V.T.N.U.	24.G.3766	24.11.015.015	681,26	150,50	15,05	0,00	0,00	0,00	846,81
IBI URBANA	24.G.4226	24.11.819.208	344,34	0,00	0,00	0,00	0,00	0,00	344,34
I.V.T.N.U.	24.G.1441	24.04.015.015	1.052,54	0,00	0,00	0,00	0,00	0,00	1.052,54
I.V.T.N.U.	24.G.3310	24.10.015.015	0,00	1.208,45	151,49	0,00	0,00	0,00	1.359,94
IBI URBANA	24.G.4158	24.11.019.208	207,39	0,00	0,00	0,00	0,00	0,00	207,39
I.V.T.N.U.	24.G.0835	24.02.015.015	15,91	0,00	0,00	0,00	0,00	0,00	15,91
IBI URBANA	24.G.0744	24.01.019.208	0,00	999,48	155,42	0,00	0,00	0,00	1.154,90
I.V.T.N.U.	24.G.1157	24.03.015.015	154,66	1.659,31	108,38	0,00	0,00	0,00	1.922,35
MULTAS TRAFICO/C	24.M.1735	24.11.772.777	0,00	400,00	60,00	0,00	0,00	0,00	460,00
MULTAS TRAFICO/C	24.M.1734	24.11.771.777	0,00	1.580,00	218,00	0,00	0,00	0,00	1.798,00
MULTAS TRAFICO/C	24.M.1583	24.10.771.777	200,00	280,00	48,00	0,00	0,00	0,00	528,00
MULTAS TRAFICO/C	24.M.0221	24.01.771.777	0,00	80,00	16,00	0,00	0,00	0,00	96,00
MULTAS TRAFICO/C	24.M.1426	24.09.771.777	40,00	240,00	48,00	0,00	0,00	0,00	328,00
MULTAS TRAFICO/C	24.M.1276	24.08.772.777	0,00	200,00	40,00	0,00	0,00	0,00	240,00
MULTAS TRAFICO/C	24.M.0830	24.05.771.777	0,00	480,00	96,00	0,00	0,00	0,00	576,00
MULTAS TRAFICO/C	24.M.0511	24.03.771.777	0,00	1.200,00	240,00	0,00	0,00	0,00	1.440,00
MULTAS TRAFICO/C	24.M.1128	24.07.771.777	0,00	1.000,00	200,00	0,00	0,00	0,00	1.200,00
MULTAS TRAFICO/C	24.M.0983	24.06.772.777	0,00	200,00	40,00	0,00	0,00	0,00	240,00
MULTAS TRAFICO/C	24.M.0978	24.06.771.777	0,00	880,00	176,00	0,00	0,00	0,00	1.056,00
MULTAS TRAFICO/C	24.M.0368	24.02.771.777	0,00	800,00	160,00	0,00	0,00	0,00	960,00
MULTAS TRAFICO/C	24.M.0831	24.05.772.777	0,00	400,00	80,00	0,00	0,00	0,00	480,00
MULTAS TRAFICO/C	24.M.1275	24.08.771.777	0,00	1.380,00	256,00	0,00	0,00	0,00	1.636,00
MULTAS TRAFICO/C	24.M.0668	24.04.771.777	0,00	400,00	80,00	0,00	0,00	0,00	480,00
MULTAS TRAFICO/C	24.M.1425	24.09.772.777	0,00	400,00	80,00	0,00	0,00	0,00	480,00
MULTAS TRAFICO/C	24.M.0669	24.04.772.777	0,00	380,00	76,00	0,00	0,00	0,00	456,00
ENT.VEHICULOS	24.R.0270	24.01.021.025	0,00	170,12	25,53	0,00	0,00	0,00	195,65
BASURA Y ELIMINA	24.R.0582	24.02.020.220	91,68	8.999,36	1.567,89	0,00	0,00	0,00	10.658,93
BASURA Y ELIMINA	24.R.0285	24.01.020.220	0,00	4.469,76	717,21	0,00	0,00	0,00	5.186,97
IBI URBANA	24.V.0078	24.10.100.208	94,75	4.120,49	718,05	0,00	0,00	0,00	4.933,29



EJERCICIO 2.025



MOD 2 : DOCUMENTO DE LIQUIDACION

ENTIDAD : 029 CASTILLEJA DE LA CUESTA

M.P. : 009/25 NRO. LIQUIDACION : 270 2025 FECHA MDTO. DE PAGO: 24-jun.-25

CONCEPTO	CLAVE	CLAVE REC	VOLUNTARIA	EJECUTIV	RECARG	DIP.VOL.	DIP.EJE.	DIP.REC.	LIQUIDO
I.V.T.M.	24.V.0280	24.00.105.501	493,84	7.145,69	1.360,59	0,00	0,00	0,00	9.000,12
IBI URBANA	24.V.0346	24.20.100.208	1.576,60	9.938,02	1.703,99	0,00	0,00	0,00	13.218,61
<b>TOTAL EJERCICIO</b>			<b>24</b>	<b>5.682,74</b>	50.896,52	8.704,87	0,00	0,00	65.284,13
<b>TOTALES</b>			5.722,02	107.114,02	18.033,62	0,00	0,00	0,00	130.869,66

**DILIGENCIA:**

Según los datos que figuran en los libros de contabilidad y que obran en mi poder, las cantidades a liquidar por cada uno de los conceptos reseñados a la Entidad indicada son las que se expresan.

El Jefe de Servicio de Tesorería y Contabilidad.

**DEDUCCIONES**

P.P.VOLUNTARIA	150,75
P.P. EJECUTIVA	18.578,76
P.P. INSPECCION	0,00
P.P. GESTION TRIBUTARIA	818,77
P.P. GESTION CATASTRAL	0,00
P.P. MULTAS TRAFICO	6.580,87
GASTOS REPERCUTIDOS	0,00
INTERESES POR ANTICIPO	0,00
EXPTES. COMPENSACION	0,00
EXPTES. I.INDEBIDOS	0,00
ANTICIPOS	0,00
<b>TOTAL DEDUCCIONES</b>	<b>26.129,15</b>
<b>A LIQUIDAR</b>	<b>104.740,51</b>

**DESGLOSE DESCUENTOS ANTICIPOS :**

URBANA	RUSTICA	VEHICULOS	I. A. E.	TASAS	EJECUTIVA	OTROS	BICE	TOTAL
0,00	0,00	0,00	0,00	0,00	0,00	0,00	0,00	<b>0,00</b>

**DETALLE DE TRANSFERENCIAS :**

CUENTA CTE. HABITUAL :	104.740,51
POLIZA CDTO. U OTROS :	0,00

Sevilla a 19 de diciembre de 2025



EJERCICIO 2.025



MOD 2 : DOCUMENTO DE LIQUIDACION

ENTIDAD : 029 CASTILLEJA DE LA CUESTA

M.P. : 012/25 NRO. LIQUIDACION : 389 2025 FECHA MDTO. DE PAGO: 23-sep.-25

CONCEPTO	CLAVE	CLAVE REC	VOLUNTARIA	EJECUTIV A	RECARG A	DIP.VOL.	DIP.EJE.	DIP.REC.	LIQUIDO
BASURA Y ELIMINA	16.R.0440	16.02.020.220	0,00	61,68	12,34	0,00	0,00	0,00	74,02
BASURA Y ELIMINA	16.R.0117	16.01.020.220	0,00	61,68	12,34	0,00	0,00	0,00	74,02
<b>TOTAL EJERCICIO</b>		<b>16</b>	<b>0,00</b>	<b>123,36</b>	<b>24,68</b>	<b>0,00</b>	<b>0,00</b>	<b>0,00</b>	<b>148,04</b>
BASURA Y ELIMINA	17.R.0685	17.02.020.220	0,00	61,68	12,34	0,00	0,00	0,00	74,02
BASURA Y ELIMINA	17.R.0216	17.01.020.220	0,00	323,82	64,78	0,00	0,00	0,00	388,60
I.V.T.M.	17.V.0072	17.00.105.501	0,00	198,66	39,72	0,00	0,00	0,00	238,38
IBI URBANA	17.V.0043	17.10.100.208	0,00	772,65	154,53	0,00	0,00	0,00	927,18
IBI URBANA	17.V.0526	17.20.100.208	0,00	805,71	161,13	0,00	0,00	0,00	966,84
<b>TOTAL EJERCICIO</b>		<b>17</b>	<b>0,00</b>	<b>2.162,52</b>	<b>432,50</b>	<b>0,00</b>	<b>0,00</b>	<b>0,00</b>	<b>2.595,02</b>
BASURA Y ELIMINA	18.R.0240	18.01.020.220	0,00	185,04	37,02	0,00	0,00	0,00	222,06
BASURA Y ELIMINA	18.R.0543	18.02.020.220	0,00	61,68	12,34	0,00	0,00	0,00	74,02
I.V.T.M.	18.V.0105	18.00.105.501	0,00	58,62	11,72	0,00	0,00	0,00	70,34
IBI URBANA	18.V.0030	18.10.100.208	0,00	1.390,58	278,11	0,00	0,00	0,00	1.668,69
IBI URBANA	18.V.0477	18.20.100.208	0,00	848,47	169,68	0,00	0,00	0,00	1.018,15
<b>TOTAL EJERCICIO</b>		<b>18</b>	<b>0,00</b>	<b>2.544,39</b>	<b>508,87</b>	<b>0,00</b>	<b>0,00</b>	<b>0,00</b>	<b>3.053,26</b>
BASURA Y ELIMINA	19.R.0188	19.01.020.220	0,00	185,04	37,02	0,00	0,00	0,00	222,06
BASURA Y ELIMINA	19.R.0612	19.02.020.220	0,00	61,68	12,34	0,00	0,00	0,00	74,02
IBI URBANA	19.V.0431	19.20.100.208	84,77	289,21	43,90	0,00	0,00	0,00	417,88
IBI URBANA	19.V.0133	19.10.100.208	0,00	68,96	13,79	0,00	0,00	0,00	82,75
I.V.T.N.U.	20.G.0041	19.12.015.015	0,00	1.139,44	227,89	0,00	0,00	0,00	1.367,33
<b>TOTAL EJERCICIO</b>		<b>19</b>	<b>84,77</b>	<b>1.744,33</b>	<b>334,94</b>	<b>0,00</b>	<b>0,00</b>	<b>0,00</b>	<b>2.164,04</b>
IBI URBANA	20.G.3510	20.11.019.208	0,00	270,77	54,15	0,00	0,00	0,00	324,92
I.V.T.N.U.	20.G.2691	20.10.015.015	276,87	380,44	76,09	0,00	0,00	0,00	733,40
MULTAS TRAFICO/C	20.M.0902	20.08.771.777	0,00	200,00	40,00	0,00	0,00	0,00	240,00
MULTAS TRAFICO/C	20.M.1260	20.11.771.777	0,00	1.000,00	200,00	0,00	0,00	0,00	1.200,00
MULTAS TRAFICO/C	20.M.0420	20.03.771.777	0,00	500,00	100,00	0,00	0,00	0,00	600,00
MULTAS TRAFICO/C	20.M.0674	20.06.771.777	0,00	200,00	40,00	0,00	0,00	0,00	240,00
BASURA Y ELIMINA	20.R.0231	20.01.020.220	0,00	61,68	12,34	0,00	0,00	0,00	74,02
BASURA Y ELIMINA	20.R.0593	20.02.020.220	0,00	61,68	12,34	0,00	0,00	0,00	74,02
IBI URBANA	20.V.0281	20.10.100.208	0,00	560,35	102,80	0,00	0,00	0,00	663,15
I.V.T.M.	20.V.0071	20.00.105.501	0,00	247,48	49,50	0,00	0,00	0,00	296,98
IBI URBANA	20.V.0424	20.20.100.208	0,00	809,30	161,85	0,00	0,00	0,00	971,15
BASURAS	22.E.1378	20.57.065.022	0,00	49,85	9,97	0,00	0,00	0,00	59,82
<b>TOTAL EJERCICIO</b>		<b>20</b>	<b>276,87</b>	<b>4.341,55</b>	<b>859,04</b>	<b>0,00</b>	<b>0,00</b>	<b>0,00</b>	<b>5.477,46</b>
IBI URBANA	21.G.3851	21.10.019.208	0,00	553,00	110,60	0,00	0,00	0,00	663,60
MULTAS TRAFICO/C	21.M.0700	21.05.771.777	0,00	200,00	40,00	0,00	0,00	0,00	240,00
MULTAS TRAFICO/C	21.M.1449	21.11.771.777	0,00	1.000,00	200,00	0,00	0,00	0,00	1.200,00
MULTAS TRAFICO/C	21.M.0935	21.08.771.777	0,00	1.000,00	200,00	0,00	0,00	0,00	1.200,00
MULTAS TRAFICO/C	21.M.0826	21.06.771.777	0,00	200,00	40,00	0,00	0,00	0,00	240,00



# EJERCICIO 2.025



## MOD 2 : DOCUMENTO DE LIQUIDACION

**ENTIDAD : 029 CASTILLEJA DE LA CUESTA**

**M.P. : 012/25 NRO. LIQUIDACION : 389 2025 FECHA MDTO. DE PAGO: 23-sep.-25**

CONCEPTO	CLAVE	CLAVE REC	VOLUNTARIA	EJECUTIV A	RECARG A	DIP.VOL.	DIP.EJE.	DIP.REC.	LIQUIDO
MULTAS TRAFICO/C	21.M.0180	21.01.771.777	0,00	500,00	100,00	0,00	0,00	0,00	600,00
ENT.VEHICULOS	21.R.0217	21.01.021.025	0,00	31,82	6,36	0,00	0,00	0,00	38,18
BASURA Y ELIMINA	21.R.0216	21.01.020.220	0,00	246,72	49,36	0,00	0,00	0,00	296,08
BASURA Y ELIMINA	21.R.0581	21.02.020.220	0,00	308,40	61,70	0,00	0,00	0,00	370,10
IBI URBANA	21.V.0066	21.10.100.208	0,00	1.259,07	169,27	0,00	0,00	0,00	1.428,34
I.V.T.M.	21.V.0274	21.00.105.501	0,00	1.261,82	252,37	0,00	0,00	0,00	1.514,19
IBI URBANA	21.V.0481	21.20.100.208	0,00	2.882,43	128,15	0,00	0,00	0,00	3.010,58
SANCIONES ADMINI	24.E.0231	21.59.060.565	0,00	180,00	36,00	0,00	0,00	0,00	216,00

<b>TOTAL EJERCICIO</b>	<b>21</b>	<b>0,00</b>	<b>9.623,26</b>	<b>1.393,81</b>	<b>0,00</b>	<b>0,00</b>	<b>0,00</b>	<b>0,00</b>	<b>11.017,07</b>
------------------------	-----------	-------------	-----------------	-----------------	-------------	-------------	-------------	-------------	------------------

MULTAS TRAFICO/C	22.M.0458	22.03.771.777	0,00	280,00	56,00	0,00	0,00	0,00	336,00
MULTAS TRAFICO/C	22.M.0960	22.06.771.777	0,00	200,00	40,00	0,00	0,00	0,00	240,00
MULTAS TRAFICO/C	22.M.1510	22.11.771.777	0,00	1.000,00	100,00	0,00	0,00	0,00	1.100,00
MULTAS TRAFICO/C	22.M.1245	22.09.771.777	0,00	200,00	40,00	0,00	0,00	0,00	240,00
MULTAS TRAFICO/C	22.M.0844	22.07.771.777	0,00	200,00	40,00	0,00	0,00	0,00	240,00
MULTAS TRAFICO/C	22.M.0581	22.04.771.777	0,00	200,00	40,00	0,00	0,00	0,00	240,00
BASURA Y ELIMINA	22.R.0226	22.01.020.220	0,00	370,08	74,04	0,00	0,00	0,00	444,12
BASURA Y ELIMINA	22.R.0545	22.02.020.220	0,00	246,72	49,36	0,00	0,00	0,00	296,08
IBI URBANA	22.V.0138	22.10.100.208	0,00	777,03	130,53	0,00	0,00	0,00	907,56
I.V.T.M.	22.V.0228	22.00.105.501	0,00	1.509,29	301,87	0,00	0,00	0,00	1.811,16
IBI URBANA	22.V.0476	22.20.100.208	264,02	719,27	150,45	0,00	0,00	0,00	1.133,74
SANCIONES ADMINI	23.E.1694	22.58.077.565	0,00	90,00	18,00	0,00	0,00	0,00	108,00
MULTAS TRAFICO/C	23.M.0059	22.12.771.777	0,00	700,00	140,00	0,00	0,00	0,00	840,00
POLI. MUNICIPAL	24.E.0322	22.59.064.455	0,00	155,22	31,04	0,00	0,00	0,00	186,26

<b>TOTAL EJERCICIO</b>	<b>22</b>	<b>264,02</b>	<b>6.647,61</b>	<b>1.211,29</b>	<b>0,00</b>	<b>0,00</b>	<b>0,00</b>	<b>0,00</b>	<b>8.122,92</b>
------------------------	-----------	---------------	-----------------	-----------------	-------------	-------------	-------------	-------------	-----------------

MULTAS TRAFICO/C	23.M.1583	23.11.771.777	0,00	980,00	196,00	0,00	0,00	0,00	1.176,00
MULTAS TRAFICO/C	23.M.1032	23.07.771.777	0,00	200,00	40,00	0,00	0,00	0,00	240,00
MULTAS TRAFICO/C	23.M.0888	23.06.772.777	0,00	200,00	40,00	0,00	0,00	0,00	240,00
MULTAS TRAFICO/C	23.M.0743	23.05.773.777	0,00	600,00	120,00	0,00	0,00	0,00	720,00
MULTAS TRAFICO/C	23.M.0744	23.05.771.777	0,00	1.200,00	240,00	0,00	0,00	0,00	1.440,00
MULTAS TRAFICO/C	23.M.0606	23.04.771.777	0,00	400,00	80,00	0,00	0,00	0,00	480,00
MULTAS TRAFICO/C	23.M.0332	23.02.771.777	0,00	700,00	140,00	0,00	0,00	0,00	840,00
MULTAS TRAFICO/C	23.M.1428	23.10.771.777	0,00	500,00	100,00	0,00	0,00	0,00	600,00
MULTAS TRAFICO/C	23.M.1275	23.09.771.777	0,00	200,00	40,00	0,00	0,00	0,00	240,00
BASURA Y ELIMINA	23.R.0429	23.02.020.220	0,00	185,04	27,76	0,00	0,00	0,00	212,80
BASURA Y ELIMINA	23.R.0298	23.01.020.220	0,00	308,40	61,70	0,00	0,00	0,00	370,10
IBI RUSTICA	23.V.0446	23.00.103.205	0,00	15,34	0,77	0,00	0,00	0,00	16,11
IBI URBANA	23.V.0365	23.20.100.208	0,00	1.510,32	280,44	0,00	0,00	0,00	1.790,76
I.V.T.M.	23.V.0276	23.00.105.501	0,00	2.275,63	449,28	0,00	0,00	0,00	2.724,91
IBI URBANA	23.V.0028	23.10.100.208	0,00	1.165,34	122,53	0,00	0,00	0,00	1.287,87
SANCIONES ADMINI	24.E.0320	23.59.067.565	0,00	180,00	36,00	0,00	0,00	0,00	216,00
BASURAS	25.E.0907	23.60.072.022	0,00	547,92	91,08	0,00	0,00	0,00	639,00



EJERCICIO 2.025



MOD 2 : DOCUMENTO DE LIQUIDACION

<b>ENTIDAD : 029</b>	<b>CASTILLEJA DE LA CUESTA</b>
----------------------	--------------------------------

<b>M.P. :</b>	<b>012/25</b>	<b>NRO. LIQUIDACION :</b>	<b>389</b>	<b>2025</b>	<b>FECHA MDTO. DE PAGO:</b>	<b>23-sep.-25</b>
---------------	---------------	---------------------------	------------	-------------	-----------------------------	-------------------

CONCEPTO	CLAVE	CLAVE REC	VOLUNTARIA	EJECUTIV A	RECARG A	DIP.VOL.	DIP.EJE.	DIP.REC.	LIQUIDO
CEMENTERIO	25.E.0910	23.60.076.035	0,00	145,71	29,14	0,00	0,00	0,00	174,85
MESAS Y SILLAS	25.E.0909	23.60.077.027	0,00	57,50	5,75	0,00	0,00	0,00	63,25
POLI. MUNICIPAL	25.E.0898	23.60.067.455	0,00	514,55	102,91	0,00	0,00	0,00	617,46
TIMBRE MPAL.	25.E.1137	23.60.078.050	0,00	320,00	64,00	0,00	0,00	0,00	384,00
POLI. MUNICIPAL	25.E.0898	23.60.067.455	0,00	104,45	20,89	0,00	0,00	0,00	125,34

<b>TOTAL EJERCICIO</b>	<b>23</b>	<b>0,00</b>	<b>12.310,20</b>	<b>2.288,25</b>	<b>0,00</b>	<b>0,00</b>	<b>0,00</b>	<b>0,00</b>	<b>14.598,45</b>
------------------------	-----------	-------------	------------------	-----------------	-------------	-------------	-------------	-------------	------------------

SANCIONES ADMINI	24.E.2041	24.59.077.565	0,00	270,00	54,00	0,00	0,00	0,00	324,00
I.V.T.N.U.	24.G.3766	24.11.015.015	0,00	118,96	23,79	0,00	0,00	0,00	142,75
I.V.T.N.U.	24.G.2346	24.07.015.015	0,00	133,53	26,71	0,00	0,00	0,00	160,24
I.V.T.N.U.	24.G.2043	24.06.015.015	0,00	613,52	122,70	0,00	0,00	0,00	736,22
IBI URBANA	24.G.0744	24.01.019.208	0,00	346,26	69,25	0,00	0,00	0,00	415,51
IBI URBANA	24.G.3030	24.09.013.208	0,00	74,64	14,92	0,00	0,00	0,00	89,56
IBI URBANA	24.G.1701	24.04.013.208	0,00	11,40	2,28	0,00	0,00	0,00	13,68
I.V.T.N.U.	24.G.1441	24.04.015.015	1.052,54	0,00	0,00	0,00	0,00	0,00	1.052,54
MULTAS TRAFICO/C	24.M.1130	24.07.773.777	0,00	900,00	90,00	0,00	0,00	0,00	990,00
MULTAS TRAFICO/C	24.M.1128	24.07.771.777	0,00	700,00	140,00	0,00	0,00	0,00	840,00
MULTAS TRAFICO/C	24.M.1129	24.07.772.777	0,00	200,00	40,00	0,00	0,00	0,00	240,00
MULTAS TRAFICO/C	24.M.1275	24.08.771.777	0,00	1.560,00	312,00	0,00	0,00	0,00	1.872,00
MULTAS TRAFICO/C	24.M.1426	24.09.771.777	0,00	1.880,00	346,00	0,00	0,00	0,00	2.226,00
MULTAS TRAFICO/C	24.M.1583	24.10.771.777	0,00	200,00	40,00	0,00	0,00	0,00	240,00
MULTAS TRAFICO/C	24.M.1734	24.11.771.777	0,00	280,00	56,00	0,00	0,00	0,00	336,00
MULTAS TRAFICO/C	24.M.1735	24.11.772.777	0,00	80,00	16,00	0,00	0,00	0,00	96,00
MULTAS TRAFICO/C	24.M.0978	24.06.771.777	0,00	200,00	40,00	0,00	0,00	0,00	240,00
MULTAS TRAFICO/C	24.M.1425	24.09.772.777	0,00	200,00	40,00	0,00	0,00	0,00	240,00
MULTAS TRAFICO/C	24.M.0830	24.05.771.777	0,00	600,00	120,00	0,00	0,00	0,00	720,00
MULTAS TRAFICO/C	24.M.0831	24.05.772.777	0,00	200,00	40,00	0,00	0,00	0,00	240,00
MULTAS TRAFICO/C	24.M.0668	24.04.771.777	0,00	480,00	96,00	0,00	0,00	0,00	576,00
MULTAS TRAFICO/C	24.M.0511	24.03.771.777	0,00	1.400,00	280,00	0,00	0,00	0,00	1.680,00
MULTAS TRAFICO/C	24.M.0221	24.01.771.777	0,00	400,00	80,00	0,00	0,00	0,00	480,00
BASURA Y ELIMINA	24.R.0582	24.02.020.220	91,68	4.767,42	801,56	0,00	0,00	0,00	5.660,66
BASURA Y ELIMINA	24.R.0285	24.01.020.220	0,00	1.557,36	201,95	0,00	0,00	0,00	1.759,31
I.V.T.M.	24.V.0280	24.00.105.501	84,06	5.631,54	998,92	0,00	0,00	0,00	6.714,52
IBI URBANA	24.V.0078	24.10.100.208	0,00	2.458,87	407,04	0,00	0,00	0,00	2.865,91
IBI URBANA	24.V.0346	24.20.100.208	136,07	4.672,78	826,49	0,00	0,00	0,00	5.635,34
IBI RUSTICA	24.V.0554	24.00.103.205	0,00	18,05	1,81	0,00	0,00	0,00	19,86
SANCIONES ADMINI	25.E.0647	24.60.062.565	0,00	30,00	6,00	0,00	0,00	0,00	36,00
SANCIONES ADMINI	25.E.0717	24.60.060.565	0,00	90,00	18,00	0,00	0,00	0,00	108,00
TALLER	25.E.1642	24.60.070.516	0,00	40,00	4,00	0,00	0,00	0,00	44,00
TERRAZAS	25.E.1641	24.60.069.041	0,00	219,50	21,95	0,00	0,00	0,00	241,45
BASURAS	25.E.1132	24.60.066.022	0,00	708,48	129,36	0,00	0,00	0,00	837,84
VENTA AMBULANTE	25.E.1134	24.60.065.066	0,00	109,34	21,87	0,00	0,00	0,00	131,21



# EJERCICIO 2.025



## MOD 2 : DOCUMENTO DE LIQUIDACION

**ENTIDAD : 029 CASTILLEJA DE LA CUESTA**

**M.P. : 012/25 NRO. LIQUIDACION : 389 2025 FECHA MDTO. DE PAGO: 23-sep.-25**

CONCEPTO	CLAVE	CLAVE REC	VOLUNTARIA	EJECUTIV A	RECARG A	DIP.VOL.	DIP.EJE.	DIP.REC.	LIQUIDO
POLI. MUNICIPAL	25.E.1136	24.60.064.455	0,00	350,05	70,01	0,00	0,00	0,00	420,06
BASURAS	25.E.1133	24.60.065.022	0,00	5,20	1,04	0,00	0,00	0,00	6,24
MULTAS TRAFICO/C	25.M.0098	24.12.771.777	200,00	2.660,00	504,00	0,00	0,00	0,00	3.364,00
MULTAS TRAFICO/C	25.M.0100	24.12.773.777	0,00	600,00	120,00	0,00	0,00	0,00	720,00
BASURAS	25.E.1132	24.60.066.022	0,00	523,44	26,17	0,00	0,00	0,00	549,61
VUELO,SUELO Y SU	25.E.1826	24.60.074.806	0,00	56,28	5,63	0,00	0,00	0,00	61,91
TERRAZAS	25.E.1641	24.60.069.041	0,00	69,00	13,80	0,00	0,00	0,00	82,80
SANCIONES ADMINI	25.E.0717	24.60.060.565	0,00	90,00	18,00	0,00	0,00	0,00	108,00
CEMENTERIO	25.E.1138	24.60.068.035	0,00	66,68	13,34	0,00	0,00	0,00	80,02
POLI. MUNICIPAL	25.E.0899	24.60.063.455	0,00	93,50	18,69	0,00	0,00	0,00	112,19
INTERESES	25.E.0900	24.60.063.639	0,00	1,11	0,23	0,00	0,00	0,00	1,34
POLI. MUNICIPAL	25.E.1136	24.60.064.455	0,00	70,54	14,11	0,00	0,00	0,00	84,65
MULTAS TRAFICO/C	25.M.0098	24.12.771.777	200,00	880,00	136,00	0,00	0,00	0,00	1.216,00

<b>TOTAL EJERCICIO</b>	<b>24</b>	<b>1.764,35</b>	<b>36.617,45</b>	<b>6.429,62</b>	<b>0,00</b>	<b>0,00</b>	<b>0,00</b>	<b>0,00</b>	<b>44.811,42</b>
------------------------	-----------	-----------------	------------------	-----------------	-------------	-------------	-------------	-------------	------------------

IBI URBANA	25.G.3019	25.06.013.208	2.052,23	0,00	0,00	0,00	0,00	0,00	2.052,23
ALTAS IAE	25.G.2027	25.04.206.206	1.127,68	0,00	0,00	95,11	0,00	0,00	1.032,57
I.V.T.M.	25.G.2112	25.04.501.501	33,27	0,00	0,00	0,00	0,00	0,00	33,27
I.V.T.N.U.	25.G.3077	25.07.115.015	48.364,78	1.523,21	76,16	0,00	0,00	0,00	49.964,15
I.V.T.N.U.	25.G.3194	25.07.015.015	3.400,83	0,00	0,00	0,00	0,00	0,00	3.400,83
IBI URBANA	25.G.2603	25.05.013.208	102,58	0,00	0,00	0,00	0,00	0,00	102,58
I.V.T.N.U.	25.G.2398	25.05.015.015	9.772,88	0,00	0,00	0,00	0,00	0,00	9.772,88
I.V.T.N.U.	25.G.2332	25.05.115.015	27.795,53	4.119,00	205,95	0,00	0,00	0,00	32.120,48
RECARGO PRESEN.	25.G.2333	25.05.115.223	108,67	5,36	0,27	0,00	0,00	0,00	114,30
I.V.T.M.	25.G.2511	25.05.501.501	1.128,17	0,00	0,00	0,00	0,00	0,00	1.128,17
I.V.T.N.U.	25.G.2767	25.06.015.015	4.359,21	0,00	0,00	0,00	0,00	0,00	4.359,21
I.V.T.N.U.	25.G.2738	25.06.115.015	75.399,73	1.523,21	76,16	0,00	0,00	0,00	76.999,10
ALTAS IAE	25.G.2859	25.06.206.206	1.307,96	0,00	0,00	110,31	0,00	0,00	1.197,65
I.V.T.N.U.	25.G.1878	25.04.115.015	614,24	122,40	12,24	0,00	0,00	0,00	748,88
RECARGO PRESEN.	25.G.2739	25.06.115.223	3,72	76,16	3,81	0,00	0,00	0,00	83,69
IBI URBANA	25.G.0506	25.01.819.208	874,02	0,00	0,00	0,00	0,00	0,00	874,02
ALTAS IAE	25.G.2424	25.05.206.206	201,85	0,00	0,00	52,33	0,00	0,00	149,52
IBI URBANA	25.G.2174	25.04.013.208	30,47	0,00	0,00	0,00	0,00	0,00	30,47
RECARGO PRESEN.	25.G.3078	25.07.115.223	56,52	0,00	0,00	0,00	0,00	0,00	56,52
ALTAS IAE	25.G.1631	25.03.206.206	0,00	346,67	34,67	0,00	89,88	8,98	282,48
I.V.T.M.	25.G.3357	25.07.501.501	1.257,03	0,00	0,00	0,00	0,00	0,00	1.257,03
I.V.T.M.	25.G.3738	25.08.501.501	634,61	0,00	0,00	0,00	0,00	0,00	634,61
I.V.T.M.	25.G.1309	25.02.501.501	0,00	207,20	20,72	0,00	0,00	0,00	227,92
I.V.T.N.U.	25.G.1112	25.02.015.015	1.444,08	55,39	5,54	0,00	0,00	0,00	1.505,01
I.V.T.M.	25.G.2952	25.06.501.501	1.562,16	0,00	0,00	0,00	0,00	0,00	1.562,16
I.V.T.N.U.	25.G.2018	25.04.015.015	2.131,04	989,38	82,25	0,00	0,00	0,00	3.202,67
RECARGO PRESEN.	25.G.3570	25.08.115.223	230,30	0,00	0,00	0,00	0,00	0,00	230,30



## EJERCICIO 2.025



### MOD 2 : DOCUMENTO DE LIQUIDACION

ENTIDAD : 029

CASTILLEJA DE LA CUESTA

M.P. :

012/25

NRO. LIQUIDACION :

389

2025

FECHA MDTO. DE PAGO:

23-sep.-25

CONCEPTO	CLAVE	CLAVE REC	VOLUNTARIA	EJECUTIV A	RECARG A	DIP.VOL.	DIP.EJE.	DIP.REC.	LIQUIDO
IBI URBANA	25.G.0237	25.01.019.208	287,13	0,00	0,00	0,00	0,00	0,00	287,13
I.V.T.N.U.	25.G.3568	25.08.115.015	18.744,41	0,00	0,00	0,00	0,00	0,00	18.744,41
INT. PRESENT. EXT	25.G.3569	25.08.115.222	48,49	0,00	0,00	0,00	0,00	0,00	48,49
IVTNU INSPECCION	25.I.0222	25.05.214.214	968,17	0,00	0,00	0,00	0,00	0,00	968,17
IVTNU INSPECCION	25.I.0290	25.06.214.214	4.319,32	0,00	0,00	0,00	0,00	0,00	4.319,32
SANCION INSPECCI	25.I.0226	25.05.218.218	198,16	0,00	0,00	0,00	0,00	0,00	198,16
SANCION INSPECCI	25.I.0367	25.07.218.218	113,14	0,00	0,00	0,00	0,00	0,00	113,14
MULTAS TRAFICO/C	25.M.1071	25.06.771.777	5.050,00	0,00	0,00	0,00	0,00	0,00	5.050,00
MULTAS TRAFICO/C	25.M.1072	25.06.772.777	300,00	0,00	0,00	0,00	0,00	0,00	300,00
MULTAS TRAFICO/C	25.M.1272	25.07.772.777	340,00	0,00	0,00	0,00	0,00	0,00	340,00
MULTAS TRAFICO/C	25.M.1271	25.07.771.777	5.660,00	0,00	0,00	0,00	0,00	0,00	5.660,00
MULTAS TRAFICO/C	25.M.1404	25.08.771.777	3.510,00	0,00	0,00	0,00	0,00	0,00	3.510,00
MULTAS TRAFICO/C	25.M.1273	25.07.773.777	160,00	0,00	0,00	0,00	0,00	0,00	160,00
MULTAS TRAFICO/C	25.M.0408	25.02.771.777	340,00	820,00	112,00	0,00	0,00	0,00	1.272,00
MULTAS TRAFICO/C	25.M.0898	25.05.772.777	550,00	0,00	0,00	0,00	0,00	0,00	550,00
MULTAS TRAFICO/C	25.M.0260	25.01.771.777	0,00	560,00	112,00	0,00	0,00	0,00	672,00
MULTAS TRAFICO/C	25.M.0410	25.02.773.777	0,00	160,00	16,00	0,00	0,00	0,00	176,00
MULTAS TRAFICO/C	25.M.0577	25.03.771.777	340,00	1.580,00	162,00	0,00	0,00	0,00	2.082,00
MULTAS TRAFICO/C	25.M.0578	25.03.772.777	80,00	0,00	0,00	0,00	0,00	0,00	80,00
MULTAS TRAFICO/C	25.M.0735	25.04.771.777	260,00	160,00	16,00	0,00	0,00	0,00	436,00
MULTAS TRAFICO/C	25.M.0736	25.04.772.777	400,00	0,00	0,00	0,00	0,00	0,00	400,00
MULTAS TRAFICO/C	25.M.0897	25.05.771.777	10.480,00	1.280,00	78,00	0,00	0,00	0,00	11.838,00
ENT.VEHICULOS	25.R.0287	25.01.021.025	7.535,60	2.022,38	230,44	0,00	0,00	0,00	9.788,42
BASURA Y ELIMINA	25.R.0291	25.01.020.220	108.881,51	23.944,64	2.549,71	0,00	0,00	0,00	135.375,86
RESERVA APARCA	25.R.0288	25.01.021.329	72,89	0,00	0,00	0,00	0,00	0,00	72,89
IBI URBANA	25.V.0016	25.10.100.208	214.334,65	35.723,85	3.701,49	0,00	0,00	0,00	253.759,99
I.V.T.M.	25.V.0280	25.00.105.501	58.801,36	50.396,36	5.741,88	0,00	0,00	0,00	114.939,60
SANCIONES ADMINI	25.E.1491	25.60.060.565	0,00	100,00	10,00	0,00	0,00	0,00	110,00
IBI URBANA	25.G.4223	25.09.013.208	186,26	0,00	0,00	0,00	0,00	0,00	186,26
I.V.T.N.U.	25.G.2767	25.06.015.015	192,20	0,00	0,00	0,00	0,00	0,00	192,20
IBI URBANA	25.G.3446	25.07.013.208	29,46	0,00	0,00	0,00	0,00	0,00	29,46
ALTAS IAE	25.G.3260	25.07.206.206	1.136,02	0,00	0,00	95,81	0,00	0,00	1.040,21
I.V.T.M.	25.G.3357	25.07.501.501	58,62	0,00	0,00	0,00	0,00	0,00	58,62
IBI URBANA	25.G.3801	25.08.013.208	58,05	0,00	0,00	0,00	0,00	0,00	58,05
I.V.T.N.U.	25.G.3568	25.08.115.015	1.192,26	0,00	0,00	0,00	0,00	0,00	1.192,26
I.V.T.M.	25.G.3738	25.08.501.501	49,91	0,00	0,00	0,00	0,00	0,00	49,91
IBI URBANA	25.G.3019	25.06.013.208	0,00	74,10	7,41	0,00	0,00	0,00	81,51
I.V.T.N.U.	25.G.3985	25.09.015.015	2.472,74	0,00	0,00	0,00	0,00	0,00	2.472,74
I.V.T.N.U.	25.G.3964	25.09.115.015	25.486,95	0,00	0,00	0,00	0,00	0,00	25.486,95
INT. PRESENT. EXT	25.G.3965	25.09.115.222	21,69	0,00	0,00	0,00	0,00	0,00	21,69
RECARGO PRESEN.	25.G.3966	25.09.115.223	129,42	0,00	0,00	0,00	0,00	0,00	129,42
I.V.T.M.	25.G.4077	25.09.501.501	928,88	0,00	0,00	0,00	0,00	0,00	928,88



## EJERCICIO 2.025



### MOD 2 : DOCUMENTO DE LIQUIDACION

ENTIDAD : 029

CASTILLEJA DE LA CUESTA

M.P. :

012/25

NRO. LIQUIDACION :

509

2025

FECHA MDTO. DE PAGO:

18-nov.-25

CONCEPTO	CLAVE	CLAVE REC	VOLUNTARIA	EJECUTIV A	RECARG A	DIP.VOL.	DIP.EJE.	DIP.REC.	LIQUIDO
ALTAS IAE	25.G.3647	25.08.206.206	717,86	0,00	0,00	60,54	0,00	0,00	657,32
I.V.T.N.U.	25.G.1112	25.02.015.015	0,00	583,64	116,73	0,00	0,00	0,00	700,37
I.V.T.N.U.	25.G.4243	25.10.115.015	27.517,19	356,30	17,82	0,00	0,00	0,00	27.891,31
I.V.T.M.	25.G.4500	25.10.501.501	599,27	0,00	0,00	0,00	0,00	0,00	599,27
I.V.T.N.U.	25.G.2738	25.06.115.015	284,86	0,00	0,00	0,00	0,00	0,00	284,86
IBI URBANA	25.G.0506	25.01.819.208	344,34	0,00	0,00	0,00	0,00	0,00	344,34
I.V.T.N.U.	25.G.2332	25.05.115.015	1.345,97	0,00	0,00	0,00	0,00	0,00	1.345,97
RECARGO PRESEN.	25.G.4245	25.10.115.223	0,00	2,13	0,11	0,00	0,00	0,00	2,24
I.V.T.M.	25.G.1714	25.03.501.501	0,00	380,57	43,77	0,00	0,00	0,00	424,34
I.V.T.N.U.	25.G.2018	25.04.015.015	0,00	333,82	33,38	0,00	0,00	0,00	367,20
SANCION INSPECCI	25.I.0534	25.09.218.218	2.781,01	0,00	0,00	0,00	0,00	0,00	2.781,01
IAE INSPECCION	25.I.0446	25.09.213.213	333,48	0,00	0,00	84,91	0,00	0,00	248,57
MULTAS TRAFICO/C	25.M.1404	25.08.771.777	640,00	0,00	0,00	0,00	0,00	0,00	640,00
MULTAS TRAFICO/C	25.M.1554	25.09.771.777	5.690,00	0,00	0,00	0,00	0,00	0,00	5.690,00
MULTAS TRAFICO/C	25.M.1727	25.10.773.777	160,00	0,00	0,00	0,00	0,00	0,00	160,00
MULTAS TRAFICO/C	25.M.1726	25.10.772.777	200,00	0,00	0,00	0,00	0,00	0,00	200,00
MULTAS TRAFICO/C	25.M.0260	25.01.771.777	0,00	680,00	96,00	0,00	0,00	0,00	776,00
MULTAS TRAFICO/C	25.M.0897	25.05.771.777	200,00	200,00	40,00	0,00	0,00	0,00	440,00
MULTAS TRAFICO/C	25.M.1072	25.06.772.777	200,00	0,00	0,00	0,00	0,00	0,00	200,00
MULTAS TRAFICO/C	25.M.0898	25.05.772.777	0,00	280,00	28,00	0,00	0,00	0,00	308,00
MULTAS TRAFICO/C	25.M.0735	25.04.771.777	0,00	920,00	120,00	0,00	0,00	0,00	1.040,00
MULTAS TRAFICO/C	25.M.0577	25.03.771.777	0,00	880,00	156,00	0,00	0,00	0,00	1.036,00
MULTAS TRAFICO/C	25.M.1271	25.07.771.777	700,00	200,00	20,00	0,00	0,00	0,00	920,00
MULTAS TRAFICO/C	25.M.1071	25.06.771.777	200,00	860,00	102,00	0,00	0,00	0,00	1.162,00
MULTAS TRAFICO/C	25.M.0408	25.02.771.777	0,00	400,00	80,00	0,00	0,00	0,00	480,00
MULTAS TRAFICO/C	25.M.1728	25.10.771.777	5.110,00	0,00	0,00	0,00	0,00	0,00	5.110,00
BASURA Y ELIMINA	25.R.0291	25.01.020.220	458,40	8.811,80	1.393,46	0,00	0,00	0,00	10.663,66
BASURA Y ELIMINA	25.R.0860	25.02.020.220	664.425,08	6.431,70	383,45	0,00	0,00	0,00	671.240,23
RESERVA APARCA	25.R.0288	25.01.021.329	0,00	10,97	2,20	0,00	0,00	0,00	13,17
ENT.VEHICULOS	25.R.0287	25.01.021.025	0,00	974,28	184,27	0,00	0,00	0,00	1.158,55
IBI RUSTICA	25.V.0367	25.00.103.205	6,68	0,00	0,00	0,00	0,00	0,00	6,68
I.A.E.	25.V.0515	25.00.101.204	296.859,85	0,00	0,00	26.716,38	0,00	0,00	270.143,47
IBI URBANA	25.V.0427	25.20.100.208	1.236.128,40	11.965,20	744,63	0,00	0,00	0,00	1.248.838,23
I.V.T.M.	25.V.0280	25.00.105.501	1.032,06	19.651,69	3.699,11	0,00	0,00	0,00	24.382,86
IBI URBANA	25.V.0016	25.10.100.208	2.512,34	10.882,59	1.860,79	0,00	0,00	0,00	15.255,72
<b>TOTAL EJERCICIO</b>	<b>25</b>	<b>2.906.157,64</b>	<b>190.594,00</b>	<b>22.376,42</b>	<b>27.215,39</b>	<b>89,88</b>	<b>8,98</b>	<b>8,98</b>	<b>3.091.813,81</b>



EJERCICIO 2.025



MOD 2 : DOCUMENTO DE LIQUIDACION

ENTIDAD : 029 CASTILLEJA DE LA CUESTA

M.P. : 012/25 NRO. LIQUIDACION : 509 2025 FECHA MDTO. DE PAGO: 18-nov.-25

CONCEPTO	CLAVE	CLAVE REC	VOLUNTARIA	EJECUTIV	RECARG	DIP.VOL.	DIP.EJE.	DIP.REC.	LIQUIDO
TOTALES			2.908.547,65	266.708,67	35.859,42	27.215,39	89,88	8,98	3.183.801,49

**DILIGENCIA:**

Según los datos que figuran en los libros de contabilidad y que obran en mi poder, las cantidades a liquidar por cada uno de los conceptos reseñados a la Entidad indicada son las que se expresan.  
El Jefe de Servicio de Tesorería y Contabilidad.

**DEDUCCIONES**

P.P.VOLUNTARIA	55.647,75
P.P. EJECUTIVA	26.604,67
P.P. INSPECCION	311,30
P.P. GESTION TRIBUTARIA	20.499,94
P.P. GESTION CATASTRAL	0,00
P.P. MULTAS TRAFICO	14.432,00
GASTOS REPERCUTIDOS	0,00
INTERESES POR ANTICIPO	0,00
EXPTES. COMPENSACION	0,00
EXPTES. I.INDEBIDOS	650,83
ANTICIPOS	0,00
<b>TOTAL DEDUCCIONES</b>	<b>118.146,49</b>
<b>A LIQUIDAR</b>	<b>735.683,61</b>

**DESGLOSE DESCUENTOS ANTICIPOS :**

URBANA	RUSTICA	VEHICULOS	I. A. E.	TASAS	EJECUTIVA	OTROS	BICE	TOTAL
0,00	0,00	0,00	0,00	0,00	0,00	0,00	0,00	0,00

**DETALLE DE TRANSFERENCIAS :**

CUENTA CTE. HABITUAL :	735.683,61
POLIZA CDTO. U OTROS :	0,00

Sevilla a 19 de diciembre de 2025



## EJERCICIO 2.025



### MOD 2 : DOCUMENTO DE LIQUIDACION

ENTIDAD : 029

CASTILLEJA DE LA CUESTA

M.P. :

016/25

NRO. LIQUIDACION :

626

2025

FECHA MDTO. DE PAGO:

24-nov.-25

CONCEPTO	CLAVE	CLAVE REC	VOLUNTARIA	EJECUTIV A	RECARG A	DIP.VOL.	DIP.EJE.	DIP.REC.	LIQUIDO
MULTAS TRAFICO/C	17.I.0185	17.01.771.777	0,00	200,00	40,00	0,00	0,00	0,00	240,00
MULTAS TRAFICO/C	17.I.0609	17.03.771.777	0,00	400,00	80,00	0,00	0,00	0,00	480,00
MULTAS TRAFICO/C	17.I.0758	17.04.771.777	0,00	200,00	40,00	0,00	0,00	0,00	240,00
BASURA Y ELIMINA	17.R.0685	17.02.020.220	0,00	61,68	12,34	0,00	0,00	0,00	74,02
BASURA Y ELIMINA	17.R.0216	17.01.020.220	0,00	246,72	49,36	0,00	0,00	0,00	296,08
I.V.T.M.	17.V.0072	17.00.105.501	0,00	117,24	23,44	0,00	0,00	0,00	140,68
IBI URBANA	17.V.0043	17.10.100.208	0,00	201,90	28,08	0,00	0,00	0,00	229,98
IBI URBANA	17.V.0526	17.20.100.208	0,00	201,89	28,08	0,00	0,00	0,00	229,97
<b>TOTAL EJERCICIO</b>		<b>17</b>	<b>0,00</b>	<b>1.629,43</b>	<b>301,30</b>	<b>0,00</b>	<b>0,00</b>	<b>0,00</b>	<b>1.930,73</b>
BASURA Y ELIMINA	18.R.0240	18.01.020.220	0,00	61,68	12,34	0,00	0,00	0,00	74,02
BASURA Y ELIMINA	18.R.0543	18.02.020.220	0,00	61,68	12,34	0,00	0,00	0,00	74,02
IBI URBANA	18.V.0030	18.10.100.208	0,00	173,50	34,70	0,00	0,00	0,00	208,20
IBI URBANA	18.V.0477	18.20.100.208	0,00	154,82	30,97	0,00	0,00	0,00	185,79
I.V.T.M.	18.V.0105	18.00.105.501	0,00	124,84	24,96	0,00	0,00	0,00	149,80
<b>TOTAL EJERCICIO</b>		<b>18</b>	<b>0,00</b>	<b>576,52</b>	<b>115,31</b>	<b>0,00</b>	<b>0,00</b>	<b>0,00</b>	<b>691,83</b>
MULTAS TRAFICO/C	19.M.1156	19.09.771.777	0,00	80,00	16,00	0,00	0,00	0,00	96,00
BASURA Y ELIMINA	19.R.0188	19.01.020.220	0,00	61,68	12,34	0,00	0,00	0,00	74,02
BASURA Y ELIMINA	19.R.0612	19.02.020.220	0,00	185,04	37,02	0,00	0,00	0,00	222,06
IBI URBANA	19.V.0133	19.10.100.208	0,00	221,16	44,23	0,00	0,00	0,00	265,39
IBI URBANA	19.V.0431	19.20.100.208	0,00	221,14	44,23	0,00	0,00	0,00	265,37
I.V.T.M.	19.V.0081	19.00.105.501	0,00	175,86	35,16	0,00	0,00	0,00	211,02
<b>TOTAL EJERCICIO</b>		<b>19</b>	<b>0,00</b>	<b>944,88</b>	<b>188,98</b>	<b>0,00</b>	<b>0,00</b>	<b>0,00</b>	<b>1.133,86</b>
MULTAS TRAFICO/C	20.M.0420	20.03.771.777	0,00	200,00	40,00	0,00	0,00	0,00	240,00
MULTAS TRAFICO/C	20.M.0782	20.07.771.777	0,00	500,00	50,00	0,00	0,00	0,00	550,00
MULTAS TRAFICO/C	20.M.1134	20.10.771.777	0,00	200,00	40,00	0,00	0,00	0,00	240,00
BASURA Y ELIMINA	20.R.0593	20.02.020.220	0,00	123,36	24,68	0,00	0,00	0,00	148,04
BASURA Y ELIMINA	20.R.0231	20.01.020.220	0,00	123,36	24,68	0,00	0,00	0,00	148,04
I.V.T.M.	20.V.0071	20.00.105.501	0,00	117,24	23,44	0,00	0,00	0,00	140,68
IBI URBANA	20.V.0281	20.10.100.208	0,00	305,55	61,11	0,00	0,00	0,00	366,66
IBI URBANA	20.V.0424	20.20.100.208	0,00	525,05	105,01	0,00	0,00	0,00	630,06
<b>TOTAL EJERCICIO</b>		<b>20</b>	<b>0,00</b>	<b>2.094,56</b>	<b>368,92</b>	<b>0,00</b>	<b>0,00</b>	<b>0,00</b>	<b>2.463,48</b>
MULTAS TRAFICO/C	21.M.0436	21.03.771.777	0,00	200,00	40,00	0,00	0,00	0,00	240,00
MULTAS TRAFICO/C	21.M.1449	21.11.771.777	0,00	80,00	16,00	0,00	0,00	0,00	96,00
MULTAS TRAFICO/C	21.M.1314	21.10.771.777	0,00	200,00	40,00	0,00	0,00	0,00	240,00
MULTAS TRAFICO/C	21.M.0826	21.06.771.777	0,00	200,00	40,00	0,00	0,00	0,00	240,00
MULTAS TRAFICO/C	21.M.0574	21.04.771.777	0,00	500,00	100,00	0,00	0,00	0,00	600,00
MULTAS TRAFICO/C	21.M.0180	21.01.771.777	0,00	1.000,00	200,00	0,00	0,00	0,00	1.200,00
ENT.VEHICULOS	21.R.0217	21.01.021.025	0,00	31,82	6,36	0,00	0,00	0,00	38,18
BASURA Y ELIMINA	21.R.0216	21.01.020.220	0,00	185,04	37,02	0,00	0,00	0,00	222,06
BASURA Y ELIMINA	21.R.0581	21.02.020.220	0,00	163,41	24,68	0,00	0,00	0,00	188,09



## EJERCICIO 2.025



### MOD 2 : DOCUMENTO DE LIQUIDACION

ENTIDAD : 029

CASTILLEJA DE LA CUESTA

M.P. :

016/25

NRO. LIQUIDACION :

626

2025

FECHA MDTO. DE PAGO:

24-nov.-25

CONCEPTO	CLAVE	CLAVE REC	VOLUNTARIA	EJECUTIV	RECARG	DIP.VOL.	DIP.EJE.	DIP.REC.	LIQUIDO
IBI URBANA	21.V.0066	21.10.100.208	0,00	525,07	105,01	0,00	0,00	0,00	630,08
I.V.T.M.	21.V.0274	21.00.105.501	0,00	994,28	180,30	0,00	0,00	0,00	1.174,58
IBI URBANA	21.V.0481	21.20.100.208	0,00	210,22	33,37	0,00	0,00	0,00	243,59
BASURAS	23.E.1190	21.58.066.022	0,00	61,68	12,34	0,00	0,00	0,00	74,02
SANCIONES ADMINI	24.E.0231	21.59.060.565	0,00	217,24	42,00	0,00	0,00	0,00	259,24
<b>TOTAL EJERCICIO</b>		<b>21</b>	<b>0,00</b>	<b>4.568,76</b>	<b>877,08</b>	<b>0,00</b>	<b>0,00</b>	<b>0,00</b>	<b>5.445,84</b>
MULTAS TRAFICO/C	22.M.0718	22.05.771.777	0,00	500,00	100,00	0,00	0,00	0,00	600,00
MULTAS TRAFICO/C	22.M.1510	22.11.771.777	0,00	200,00	40,00	0,00	0,00	0,00	240,00
MULTAS TRAFICO/C	22.M.1370	22.10.772.777	100,00	100,00	20,00	0,00	0,00	0,00	220,00
MULTAS TRAFICO/C	22.M.0960	22.06.771.777	0,00	200,00	40,00	0,00	0,00	0,00	240,00
BASURA Y ELIMINA	22.R.0226	22.01.020.220	0,00	123,36	24,68	0,00	0,00	0,00	148,04
BASURA Y ELIMINA	22.R.0545	22.02.020.220	0,00	185,04	37,02	0,00	0,00	0,00	222,06
IBI URBANA	22.V.0138	22.10.100.208	0,00	519,64	103,94	0,00	0,00	0,00	623,58
IBI URBANA	22.V.0476	22.20.100.208	0,00	642,66	128,53	0,00	0,00	0,00	771,19
I.V.T.M.	22.V.0228	22.00.105.501	0,00	1.068,10	213,62	0,00	0,00	0,00	1.281,72
POLI. MUNICIPAL	24.E.0322	22.59.064.455	0,00	50,62	10,13	0,00	0,00	0,00	60,75
CEMENTERIO	24.E.0319	22.59.065.035	0,00	145,71	29,14	0,00	0,00	0,00	174,85
<b>TOTAL EJERCICIO</b>		<b>22</b>	<b>100,00</b>	<b>3.735,13</b>	<b>747,06</b>	<b>0,00</b>	<b>0,00</b>	<b>0,00</b>	<b>4.582,19</b>
MULTAS TRAFICO/C	23.M.0893	23.06.773.777	0,00	600,00	120,00	0,00	0,00	0,00	720,00
MULTAS TRAFICO/C	23.M.0606	23.04.771.777	0,00	200,00	40,00	0,00	0,00	0,00	240,00
MULTAS TRAFICO/C	23.M.0887	23.06.771.777	0,00	400,00	80,00	0,00	0,00	0,00	480,00
BASURA Y ELIMINA	23.R.0298	23.01.020.220	0,00	665,76	120,85	0,00	0,00	0,00	786,61
BASURA Y ELIMINA	23.R.0429	23.02.020.220	0,00	671,76	112,26	0,00	0,00	0,00	784,02
I.V.T.M.	23.V.0276	23.00.105.501	0,00	1.455,59	291,12	0,00	0,00	0,00	1.746,71
IBI URBANA	23.V.0365	23.20.100.208	0,00	734,98	108,35	0,00	0,00	0,00	843,33
IBI URBANA	23.V.0028	23.10.100.208	0,00	694,29	107,97	0,00	0,00	0,00	802,26
INTERESES	24.E.0553	23.59.068.639	0,00	9,52	1,91	0,00	0,00	0,00	11,43
SANCIONES ADMINI	24.E.0552	23.59.068.565	0,00	1.500,00	299,99	0,00	0,00	0,00	1.799,99
SANCIONES ADMINI	24.E.0320	23.59.067.565	0,00	90,00	18,00	0,00	0,00	0,00	108,00
<b>TOTAL EJERCICIO</b>		<b>23</b>	<b>0,00</b>	<b>7.021,90</b>	<b>1.300,45</b>	<b>0,00</b>	<b>0,00</b>	<b>0,00</b>	<b>8.322,35</b>
I.V.T.N.U.	24.G.3766	24.11.015.015	0,00	103,86	20,77	0,00	0,00	0,00	124,63
I.V.T.N.U.	24.G.0322	24.01.015.015	0,00	881,28	176,26	0,00	0,00	0,00	1.057,54
I.V.T.N.U.	24.G.2833	24.09.015.015	0,00	726,39	145,28	0,00	0,00	0,00	871,67
IBI URBANA	24.G.3030	24.09.013.208	0,00	40,93	8,19	0,00	0,00	0,00	49,12
I.V.T.N.U.	24.G.1441	24.04.015.015	0,00	1.165,26	233,05	0,00	0,00	0,00	1.398,31
MULTAS TRAFICO/C	24.M.1583	24.10.771.777	0,00	200,00	40,00	0,00	0,00	0,00	240,00
MULTAS TRAFICO/C	24.M.1734	24.11.771.777	0,00	400,00	80,00	0,00	0,00	0,00	480,00
MULTAS TRAFICO/C	24.M.1584	24.10.772.777	0,00	200,00	40,00	0,00	0,00	0,00	240,00
MULTAS TRAFICO/C	24.M.1426	24.09.771.777	0,00	280,00	56,00	0,00	0,00	0,00	336,00
MULTAS TRAFICO/C	24.M.1130	24.07.773.777	0,00	1.200,00	180,00	0,00	0,00	0,00	1.380,00



## EJERCICIO 2.025



### MOD 2 : DOCUMENTO DE LIQUIDACION

ENTIDAD : 029

CASTILLEJA DE LA CUESTA

M.P. :

016/25

NRO. LIQUIDACION :

626

2025

FECHA MDTO. DE PAGO:

24-nov.-25

CONCEPTO	CLAVE	CLAVE REC	VOLUNTARIA	EJECUTIV A	RECARG A	DIP.VOL.	DIP.EJE.	DIP.REC.	LIQUIDO
MULTAS TRAFICO/C	24.M.1128	24.07.771.777	0,00	480,00	96,00	0,00	0,00	0,00	576,00
MULTAS TRAFICO/C	24.M.0830	24.05.771.777	0,00	400,00	80,00	0,00	0,00	0,00	480,00
MULTAS TRAFICO/C	24.M.0668	24.04.771.777	0,00	80,00	16,00	0,00	0,00	0,00	96,00
MULTAS TRAFICO/C	24.M.0368	24.02.771.777	0,00	200,00	40,00	0,00	0,00	0,00	240,00
MULTAS TRAFICO/C	24.M.0221	24.01.771.777	0,00	200,00	40,00	0,00	0,00	0,00	240,00
MULTAS TRAFICO/C	24.M.0978	24.06.771.777	0,00	80,00	16,00	0,00	0,00	0,00	96,00
BASURA Y ELIMINA	24.R.0582	24.02.020.220	0,00	1.696,08	339,29	0,00	0,00	0,00	2.035,37
ENT.VEHICULOS	24.R.0270	24.01.021.025	0,00	42,53	8,51	0,00	0,00	0,00	51,04
BASURA Y ELIMINA	24.R.0285	24.01.020.220	0,00	595,92	119,21	0,00	0,00	0,00	715,13
I.A.E.	24.V.0485	24.00.101.204	743,29	0,00	0,00	64,24	0,00	0,00	679,05
I.V.T.M.	24.V.0280	24.00.105.501	0,00	2.595,53	489,21	0,00	0,00	0,00	3.084,74
IBI URBANA	24.V.0078	24.10.100.208	0,00	1.876,38	273,48	0,00	0,00	0,00	2.149,86
IBI URBANA	24.V.0346	24.20.100.208	0,00	1.985,01	302,67	0,00	0,00	0,00	2.287,68
<b>TOTAL EJERCICIO</b>		<b>24</b>	<b>743,29</b>	<b>15.429,17</b>	<b>2.799,92</b>	<b>64,24</b>	<b>0,00</b>	<b>0,00</b>	<b>18.908,14</b>
MULTAS TRAFICO/C	25.M.1271	25.07.771.777	40,00	0,00	0,00	0,00	0,00	0,00	40,00
MULTAS TRAFICO/C	25.M.0578	25.03.772.777	100,00	0,00	0,00	0,00	0,00	0,00	100,00
<b>TOTAL EJERCICIO</b>		<b>25</b>	<b>140,00</b>	<b>0,00</b>	<b>0,00</b>	<b>0,00</b>	<b>0,00</b>	<b>0,00</b>	<b>140,00</b>



EJERCICIO 2.025



MOD 2 : DOCUMENTO DE LIQUIDACION

ENTIDAD : 029 CASTILLEJA DE LA CUESTA

M.P. : 016/25 NRO. LIQUIDACION : 626 2025 FECHA MDTO. DE PAGO: 24-nov.-25

CONCEPTO	CLAVE	CLAVE REC	VOLUNTARIA	EJECUTIV	RECARG	DIP.VOL.	DIP.EJE.	DIP.REC.	LIQUIDO
TOTALES			983,29	36.000,35	6.699,02	64,24	0,00	0,00	43.618,42

**DILIGENCIA:**

Según los datos que figuran en los libros de contabilidad y que obran en mi poder, las cantidades a liquidar por cada uno de los conceptos reseñados a la Entidad indicada son las que se expresan.  
El Jefe de Servicio de Tesorería y Contabilidad.

**DEDUCCIONES**

P.P.VOLUNTARIA	18,67
P.P. EJECUTIVA	6.773,73
P.P. INSPECCION	0,00
P.P. GESTION TRIBUTARIA	287,69
P.P. GESTION CATASTRAL	0,00
P.P. MULTAS TRAFICO	3.012,00
GASTOS REPERCUTIDOS	0,00
INTERESES POR ANTICIPO	0,00
EXPTES. COMPENSACION	0,00
EXPTES. I.INDEBIDOS	0,00
ANTICIPOS	0,00
<b>TOTAL DEDUCCIONES</b>	<b>10.092,09</b>
<b>A LIQUIDAR</b>	<b>33.526,33</b>

**DESGLOSE DESCUENTOS ANTICIPOS :**

URBANA	RUSTICA	VEHICULOS	I. A. E.	TASAS	EJECUTIVA	OTROS	BICE	TOTAL
0,00	0,00	0,00	0,00	0,00	0,00	0,00	0,00	0,00

**DETALLE DE TRANSFERENCIAS :**

CUENTA CTE. HABITUAL :	33.526,33
POLIZA CDTO. U OTROS :	0,00

Sevilla a 19 de diciembre de 2025



EJERCICIO 2.025



MOD 2 : DOCUMENTO DE LIQUIDACION

ENTIDAD : 029 CASTILLEJA DE LA CUESTA

M.P. : 017/25 NRO. LIQUIDACION : 744 2025 FECHA MDTO. DE PAGO: 28-nov.-25

CONCEPTO	CLAVE	CLAVE REC	VOLUNTARIA	EJECUTIV	RECARG	DIP.VOL.	DIP.EJE.	DIP.REC.	LIQUIDO
INTERESES DEMOR	25.D.0029	25.11.700.700	22.441,90	0,00	0,00	16,86	0,00	0,00	22.425,04
TOTAL EJERCICIO			25	22.441,90	0,00	0,00	16,86	0,00	22.425,04
TOTALES			22.441,90	0,00	0,00	16,86	0,00	0,00	22.425,04

**DILIGENCIA:**

Según los datos que figuran en los libros de contabilidad y que obran en mi poder, las cantidades a liquidar por cada uno de los conceptos reseñados a la Entidad indicada son las que se expresan.  
El Jefe de Servicio de Tesorería y Contabilidad.

DEDUCCIONES	
P.P.INTERES DE DEMORA	5.606,26
P.P. EJECUTIVA	0,00
P.P. INSPECCION	0,00
P.P. GESTION TRIBUTARIA	0,00
P.P. GESTION CATASTRAL	0,00
P.P. MULTAS TRAFICO	0,00
GASTOS REPERCUTIDOS	0,00
INTERESES POR ANTICIPO	0,00
EXPTES. COMPENSACION	0,00
EXPTES. I.INDEBIDOS	0,00
ANTICIPOS	0,00
<b>TOTAL DEDUCCIONES</b>	<b>5.606,26</b>
<b>A LIQUIDAR</b>	<b>16.818,78</b>

DESGLOSE DESCUENTOS ANTICIPOS :

URBANA	RUSTICA	VEHICULOS	I. A. E.	TASAS	EJECUTIVA	OTROS	BICE	TOTAL
0,00	0,00	0,00	0,00	0,00	0,00	0,00	0,00	0,00

DETALLE DE TRANSFERENCIAS :

CUENTA CTE. HABITUAL :	16.818,78
POLIZA CDTO. U OTROS :	0,00

Sevilla a 19 de diciembre de 2025



## EJERCICIO 2.025



### MOD 2 : DOCUMENTO DE LIQUIDACION

ENTIDAD : 029

CASTILLEJA DE LA CUESTA

M.P. :

019/25

NRO. LIQUIDACION :

863

2025

FECHA MDTO. DE PAGO:

15-dic.-25

CONCEPTO	CLAVE	CLAVE REC	VOLUNTARIA	EJECUTIV A	RECARG A	DIP.VOL.	DIP.EJE.	DIP.REC.	LIQUIDO
BASURAS	25.E.1132	24.60.066.022	0,00	61,68	12,34	0,00	0,00	0,00	74,02
SANCCIONES ADMINI	25.E.0717	24.60.060.565	0,00	90,00	18,00	0,00	0,00	0,00	108,00
POLI. MUNICIPAL	25.E.1136	24.60.064.455	0,00	20,34	4,07	0,00	0,00	0,00	24,41
<b>TOTAL EJERCICIO</b>		<b>24</b>	<b>0,00</b>	<b>172,02</b>	<b>34,41</b>	<b>0,00</b>	<b>0,00</b>	<b>0,00</b>	<b>206,43</b>
SANCCIONES ADMINI	25.E.1491	25.60.060.565	0,00	100,00	20,00	0,00	0,00	0,00	120,00
I.V.T.M.	25.G.4077	25.09.501.501	33,27	0,00	0,00	0,00	0,00	0,00	33,27
I.V.T.N.U.	25.G.2738	25.06.115.015	0,00	288,03	28,65	0,00	0,00	0,00	316,68
RECARGO PRESEN.	25.G.3570	25.08.115.223	0,00	38,94	3,89	0,00	0,00	0,00	42,83
INT. PRESENT. EXT	25.G.3569	25.08.115.222	0,00	5,29	0,54	0,00	0,00	0,00	5,83
I.V.T.N.U.	25.G.3985	25.09.015.015	6.075,98	0,00	0,00	0,00	0,00	0,00	6.075,98
I.V.T.N.U.	25.G.4243	25.10.115.015	1.243,09	3.121,85	156,08	0,00	0,00	0,00	4.521,02
IBI URBANA	25.G.0237	25.01.019.208	0,00	77,67	3,88	0,00	0,00	0,00	81,55
RECARGO PRESEN.	25.G.4245	25.10.115.223	0,00	8,01	0,41	0,00	0,00	0,00	8,42
I.V.T.N.U.	25.G.3568	25.08.115.015	0,00	259,58	25,95	0,00	0,00	0,00	285,53
I.V.T.N.U.	25.G.1878	25.04.115.015	0,00	122,40	24,48	0,00	0,00	0,00	146,88
IVTNU INSPECCION	25.I.0360	25.07.214.214	0,00	5.225,60	261,28	0,00	0,00	0,00	5.486,88
MULTAS TRAFICO/C	25.M.1554	25.09.771.777	180,00	0,00	0,00	0,00	0,00	0,00	180,00
MULTAS TRAFICO/C	25.M.1555	25.09.772.777	100,00	0,00	0,00	0,00	0,00	0,00	100,00
MULTAS TRAFICO/C	25.M.1404	25.08.771.777	100,00	0,00	0,00	0,00	0,00	0,00	100,00
MULTAS TRAFICO/C	25.M.1728	25.10.771.777	1.420,00	0,00	0,00	0,00	0,00	0,00	1.420,00
MULTAS TRAFICO/C	25.M.1071	25.06.771.777	0,00	280,00	48,00	0,00	0,00	0,00	328,00
MULTAS TRAFICO/C	25.M.0735	25.04.771.777	0,00	80,00	16,00	0,00	0,00	0,00	96,00
MULTAS TRAFICO/C	25.M.0577	25.03.771.777	0,00	500,00	100,00	0,00	0,00	0,00	600,00
MULTAS TRAFICO/C	25.M.0408	25.02.771.777	0,00	80,00	16,00	0,00	0,00	0,00	96,00
MULTAS TRAFICO/C	25.M.0260	25.01.771.777	0,00	600,00	120,00	0,00	0,00	0,00	720,00
MULTAS TRAFICO/C	25.M.1271	25.07.771.777	40,00	240,00	24,00	0,00	0,00	0,00	304,00
MULTAS TRAFICO/C	25.M.0897	25.05.771.777	0,00	400,00	80,00	0,00	0,00	0,00	480,00
BASURA Y ELIMINA	25.R.0291	25.01.020.220	0,00	2.658,72	508,93	0,00	0,00	0,00	3.167,65
BASURA Y ELIMINA	25.R.0860	25.02.020.220	275,04	12.028,74	1.175,52	0,00	0,00	0,00	13.479,30
ENT.VEHICULOS	25.R.0287	25.01.021.025	0,00	367,35	73,50	0,00	0,00	0,00	440,85
IBI URBANA	25.V.0427	25.20.100.208	0,00	23.887,97	2.363,38	0,00	0,00	0,00	26.251,35
I.V.T.M.	25.V.0280	25.00.105.501	331,56	7.105,02	1.400,18	0,00	0,00	0,00	8.836,76
IBI URBANA	25.V.0016	25.10.100.208	859,06	3.185,86	608,36	0,00	0,00	0,00	4.653,28
I.A.E.	25.V.0515	25.00.101.204	0,00	5.994,41	599,45	0,00	603,96	60,35	5.929,55
<b>TOTAL EJERCICIO</b>		<b>25</b>	<b>10.658,00</b>	<b>66.655,44</b>	<b>7.658,48</b>	<b>0,00</b>	<b>603,96</b>	<b>60,35</b>	<b>84.307,61</b>



EJERCICIO 2.025



MOD 2 : DOCUMENTO DE LIQUIDACION

ENTIDAD : 029

CASTILLEJA DE LA CUESTA

M.P. :

019/25

NRO. LIQUIDACION :

863

2025

FECHA MDTO. DE PAGO:

15-dic.-25

CONCEPTO	CLAVE	CLAVE REC	VOLUNTARIA	EJECUTIV	RECARG	DIP.VOL.	DIP.EJE.	DIP.REC.	LIQUIDO
TOTALES			10.658,00	66.827,46	7.692,89	0,00	603,96	60,35	84.514,04

**DILIGENCIA:**

Según los datos que figuran en los libros de contabilidad y que obran en mi poder, las cantidades a liquidar por cada uno de los conceptos reseñados a la Entidad indicada son las que se expresan.  
El Jefe de Servicio de Tesorería y Contabilidad.

**DEDUCCIONES**

P.P.VOLUNTARIA	242,52
P.P. EJECUTIVA	7.632,54
P.P. INSPECCION	0,00
P.P. GESTION TRIBUTARIA	1.116,33
P.P. GESTION CATASTRAL	0,00
P.P. MULTAS TRAFICO	1.022,00
GASTOS REPERCUTIDOS	0,00
INTERESES POR ANTICIPO	0,00
EXPTES. COMPENSACION	0,00
EXPTES. I.INDEBIDOS	0,00
ANTICIPOS	0,00
<b>TOTAL DEDUCCIONES</b>	<b>10.013,39</b>
<b>A LIQUIDAR</b>	<b>74.500,65</b>

**DESGLOSE DESCUENTOS ANTICIPOS :**

URBANA	RUSTICA	VEHICULOS	I. A. E.	TASAS	EJECUTIVA	OTROS	BICE	TOTAL
0,00	0,00	0,00	0,00	0,00	0,00	0,00	0,00	0,00

**DETALLE DE TRANSFERENCIAS :**

CUENTA CTE. HABITUAL :	74.500,65
POLIZA CDTO. U OTROS :	0,00

Sevilla a 19 de diciembre de 2025

**MOVIMIENTOS EN CUENTA DE EFECTIVO.**

## Cuenta Efectivo 2.025

CTAEFFECTIVO25

FECHA	29	CASTILLEJA DE LA CUES	DEBE	HABER	DESCRIPCION
01/01/2025	1	SALDO INICIAL ANT. ORDINARIO (1)	0,00	0,00	SALDO INICIAL ANT.
24/01/2025	101	ANT. ORDINARIO ( LIQUIDO) (1)	390.088,88	0,00	ANTICIPO ORDINARIO MENSUAL ENERO
24/02/2025	101	ANT. ORDINARIO ( LIQUIDO) (1)	390.088,88	0,00	ANTICIPO ORDINARIO MENSUAL FEBRERO
25/03/2025	101	ANT. ORDINARIO ( LIQUIDO) (1)	390.088,88	0,00	ANTICIPO ORDINARIO MENSUAL MARZO
26/03/2025	8	PAGO LIQUIDACION	161.435,12	0,00	POR LIQUIDACION 00000032 MP. 2025/0004
26/03/2025	56	COMPENSACION INGRESO INDEBIDO	0,00	303.832,41	POR LIQUIDACION 2025/0004-00000032
26/03/2025	16	CARGO EXPTE. INGRESO INDEBIDO	47,28	0,00	2410PIT
26/03/2025	16	CARGO EXPTE. INGRESO INDEBIDO	300.000,00	0,00	20232003PI
26/03/2025	16	CARGO EXPTE. INGRESO INDEBIDO	1.253,52	0,00	2025/0001PI
26/03/2025	16	CARGO EXPTE. INGRESO INDEBIDO	1.665,20	0,00	2024/0010PI
26/03/2025	16	CARGO EXPTE. INGRESO INDEBIDO	866,41	0,00	2024/0013PI
26/03/2025	7	LIQUIDACION	0,00	161.435,12	POR LIQUIDACION 00000032 MP. 2025/0004
25/04/2025	101	ANT. ORDINARIO ( LIQUIDO) (1)	390.088,88	0,00	ANTICIPO ORDINARIO MENSUAL ABRIL
12/05/2025	59	BONIFICACION TASAS	20.692,67	0,00	BONIFICACION TASAS E.J. 2025
12/05/2025	59	BONIFICACION TASAS	0,00	20.692,67	BONIFICACION TASAS E.J. 2025
27/05/2025	101	ANT. ORDINARIO ( LIQUIDO) (1)	390.088,88	0,00	ANTICIPO ORDINARIO MENSUAL MAYO
17/06/2025	16	CARGO EXPTE. INGRESO INDEBIDO	218,46	0,00	2025/0004PI
17/06/2025	51	COMPENSACION ANTICIPO (1)	0,00	2.291.018,02	POR LIQUIDACION 2025/0008-00000153
17/06/2025	8	PAGO LIQUIDACION	107.746,83	0,00	POR LIQUIDACION 00000153 MP. 2025/0008
17/06/2025	7	LIQUIDACION	0,00	107.746,83	POR LIQUIDACION 00000153 MP. 2025/0008
17/06/2025	16	CARGO EXPTE. INGRESO INDEBIDO	63,97	0,00	2502PIT
17/06/2025	16	CARGO EXPTE. INGRESO INDEBIDO	834,97	0,00	2025/0002PI
17/06/2025	56	COMPENSACION INGRESO INDEBIDO	0,00	3.416,15	POR LIQUIDACION 2025/0008-00000153
17/06/2025	16	CARGO EXPTE. INGRESO INDEBIDO	2.298,75	0,00	2025/0005PI
24/06/2025	7	LIQUIDACION	0,00	104.740,51	POR LIQUIDACION 00000270 MP. 2025/0009
24/06/2025	8	PAGO LIQUIDACION	104.740,51	0,00	POR LIQUIDACION 00000270 MP. 2025/0009
02/07/2025	101	ANT. ORDINARIO ( LIQUIDO) (1)	390.088,88	0,00	ANTICIPO ORDINARIO MENSUAL JUNIO
25/07/2025	101	ANT. ORDINARIO ( LIQUIDO) (1)	390.088,88	0,00	ANTICIPO ORDINARIO MENSUAL JULIO
26/08/2025	101	ANT. ORDINARIO ( LIQUIDO) (1)	390.088,88	0,00	ANTICIPO ORDINARIO MENSUAL AGOSTO
23/09/2025	16	CARGO EXPTE. INGRESO INDEBIDO	257,05	0,00	2025/0008PI
23/09/2025	16	CARGO EXPTE. INGRESO INDEBIDO	47,46	0,00	2504PIT
23/09/2025	16	CARGO EXPTE. INGRESO INDEBIDO	251,59	0,00	2025/0007PI
23/09/2025	56	COMPENSACION INGRESO INDEBIDO	0,00	650,83	POR LIQUIDACION 2025/0012-00000389
23/09/2025	7	LIQUIDACION	0,00	735.683,61	POR LIQUIDACION 00000389 MP. 2025/0012
23/09/2025	8	PAGO LIQUIDACION	735.683,61	0,00	POR LIQUIDACION 00000389 MP. 2025/0012
23/09/2025	16	CARGO EXPTE. INGRESO INDEBIDO	94,73	0,00	2025/0009PI
01/10/2025	101	ANT. ORDINARIO ( LIQUIDO) (1)	390.088,88	0,00	ANTICIPO ORDINARIO MENSUAL SEPTIEMBRE
28/10/2025	101	ANT. ORDINARIO ( LIQUIDO) (1)	390.088,88	0,00	ANTICIPO ORDINARIO MENSUAL OCTUBRE
18/11/2025	51	COMPENSACION ANTICIPO (1)	0,00	1.999.959,66	POR LIQUIDACION 2025/0015-00000509
18/11/2025	7	LIQUIDACION	0,00	130.698,75	POR LIQUIDACION 00000509 MP. 2025/0015
18/11/2025	8	PAGO LIQUIDACION	130.698,75	0,00	POR LIQUIDACION 00000509 MP. 2025/0015
18/11/2025	56	COMPENSACION INGRESO INDEBIDO	0,00	96.653,80	POR LIQUIDACION 2025/0015-00000509
18/11/2025	16	CARGO EXPTE. INGRESO INDEBIDO	96.653,80	0,00	2025/0011PI
20/11/2025	62	FONDO EXTRAORD ANTICIPO REINTE	2.000.000,00	0,00	DIPUTACION P. FEAR V 2025 LINEA 1 INVERSIO
20/11/2025	62	FONDO EXTRAORD ANTICIPO REINTE	0,00	2.000.000,00	DIPUTACION P. FEAR V 2025 LINEA 1 INVERSIO
24/11/2025	8	PAGO LIQUIDACION	33.526,33	0,00	POR LIQUIDACION 00000626 MP. 2025/0016
24/11/2025	7	LIQUIDACION	0,00	33.526,33	POR LIQUIDACION 00000626 MP. 2025/0016
26/11/2025	101	ANT. ORDINARIO ( LIQUIDO) (1)	390.088,88	0,00	ANTICIPO ORDINARIO MENSUAL NOVIEMBRE
28/11/2025	8	PAGO LIQUIDACION	16.818,78	0,00	POR LIQUIDACION 00000744 MP. 2025/0017
28/11/2025	7	LIQUIDACION	0,00	16.818,78	POR LIQUIDACION 00000744 MP. 2025/0017
15/12/2025	7	LIQUIDACION	0,00	74.500,65	POR LIQUIDACION 00000863 MP. 2025/0019
15/12/2025	8	PAGO LIQUIDACION	74.500,65	0,00	POR LIQUIDACION 00000863 MP. 2025/0019
<b>TOTALES ENTIDAD</b>			<b>8.081.374,12</b>	<b>8.081.374,12</b>	<b>0,00</b>

**SERVICIO DE TESORERÍA Y CONTABILIDAD**

**MOVIMIENTOS EN CUENTA DE EFECTIVO AGRUPADA.**

## Cuenta Efectivo-Agrupada

EJERCICIO 2.025

CTAEFECTIVO-AGRUPADA25

29	CASTILLEJA DE LA CUESTA	DEBE	HABER	
1	SALDO INICIAL ANT. ORDINARIO (1)	0,00	0,00	
7	LIQUIDACION	0,00	1.365.150,58	
8	PAGO LIQUIDACION	1.365.150,58	0,00	
16	CARGO EXPTE. INGRESO INDEBIDO	404.553,19	0,00	
51	COMPENSACION ANTICIPO (1)	0,00	4.290.977,68	
56	COMPENSACION INGRESO INDEBIDO	0,00	404.553,19	
59	BONIFICACION TASAS	20.692,67	20.692,67	
62	FONDO EXTRAORD ANTICIPO REINTEGRABLE	2.000.000,00	2.000.000,00	
101	ANT. ORDINARIO ( LIQUIDO) (1)	4.290.977,68	0,00	
<b>TOTALES ENTIDAD</b>		<b>8.081.374,12</b>	<b>8.081.374,12</b>	<b>0,00</b>

SERVICIO DE TESORERÍA Y CONTABILIDAD

**EXPTES. DEVOLUCION DESCONTADOS.**



# EXPTES INGRESOS INDEBIDOS

Ejercicio 2.025

Ayuntamiento de CASTILLEJA DE LA CUESTA

FECHA	REF.	DEBE	HABER	DESCRIPCION
26/03/2025	R/528/23	300.000,00	0,00	20232003PI
26/03/2025	863/2024	1.665,20	0,00	2024/0010PI
26/03/2025	944/2024	866,41	0,00	2024/0013PI
26/03/2025	32/2025	1.253,52	0,00	2025/0001PI
26/03/2025	R/1005/24	47,28	0,00	2410PIT
26/03/2025	NL 00000032	0,00	303.832,41	POR LIQUIDACION 2025/0004-00000032
17/06/2025	109/2025	834,97	0,00	2025/0002PI
17/06/2025	159/2025	218,46	0,00	2025/0004PI
17/06/2025	223/2025	2.298,75	0,00	2025/0005PI
17/06/2025	R/172/25	63,97	0,00	2502PIT
17/06/2025	NL 00000153	0,00	3.416,15	POR LIQUIDACION 2025/0008-00000153
23/09/2025	249/2025	251,59	0,00	2025/0007PI
23/09/2025	334/2025	257,05	0,00	2025/0008PI
23/09/2025	378/2025	94,73	0,00	2025/0009PI
23/09/2025	R/355/25	47,46	0,00	2504PIT
23/09/2025	NL 00000389	0,00	650,83	POR LIQUIDACION 2025/0012-00000389
18/11/2025	521/2025	96.653,80	0,00	2025/0011PI
18/11/2025	NL 00000509	0,00	96.653,80	POR LIQUIDACION 2025/0015-00000509
		<b>404.553,19</b>	<b>404.553,19</b>	<b>Saldo : 0,00</b>

Sevilla a 31 de diciembre de 2.025  
SERVICIO DE TESORERÍA Y CONTABILIDAD



**EJERCICIO 2.025**

**EXPEDIENTE DE DEVOLUCION INGRESOS INDEBIDOS**

**ENTIDAD :**

**029**

**P4102900J**

**CASTILLEJA DE LA CUESTA**

**EXPEDIENTE:**

**20232003PI**

**Nº RESOL:**

**R/528/23**

NIF	APELLIDOS Y NOMBRE	EXPEDIENTE		FORMA DE PAGO						
		CODIGO	VALOR	AYTO.	DIPUTACION	OPAEF	INT.	A DEVOLVER		
B97338552	GESNISA SEVILLA SL	29.990.376.0	23	30/03/2023	TRANSFERENC.					
					OTROS CO	300.000,00	0,00	0,00	0,00	300.000,00

<b>029</b>	<b>P4102900J</b>	<b>CASTILLEJA DE LA C</b>	<b>TOTALES</b>	<b>300.000,00</b>	<b>0,00</b>	<b>0,00</b>	<b>0,00</b>	<b>300.000,00</b>
------------	------------------	---------------------------	----------------	-------------------	-------------	-------------	-------------	-------------------

Sevilla a 31 de diciembre de 2.025  
SERVICIO DE TESORERÍA Y CONTABILIDAD

RESUMEN POR CONCEPTOS:				
TOTALES URBANA:	0,00	0,00	0,00	0,00
TOTALES RUSTICA:	0,00	0,00	0,00	0,00
TOTALES I.A.E.:	0,00	0,00	0,00	0,00
TOTALES I.V.T.M.:	0,00	0,00	0,00	0,00
TOTALES OTROS:	300.000,00	0,00	0,00	300.000,00
<b>TOTALES PPAL :</b>	<b>300.000,00</b>	<b>0,00</b>	<b>0,00</b>	<b>300.000,00</b>
			TOTALES INTERESES	0,00
			<b>TOTAL TALONES</b>	<b>300.000,000</b>



## EJERCICIO 2.025

### EXPEDIENTE DE DEVOLUCION INGRESOS INDEBIDOS

ENTIDAD :

029

P4102900J

CASTILLEJA DE LA CUESTA

EXPEDIENTE:

2410PIT

Nº RESOL:

R/1005/24

NIF	APELLIDOS Y NOMBRE	EXPEDIENTE			FORMA DE PAGO				A DEVOLVER	
		CODIGO	VALOR		AYTO.	DIPUTACION	OPAEF	INT.		
27902793K	PEREZ ANAYA PILAR	115.663	24	25/10/2024	TRANSFERENC.					
		029.24.00.105.0003072.888	I.V.T.M.	47,28	0,00	0,00	0,00			47,28
<b>029</b>	<b>P4102900J</b>	<b>CASTILLEJA DE LA C</b>	<b>TOTALES</b>	<b>47,28</b>	<b>0,00</b>	<b>0,00</b>	<b>0,00</b>			<b>47,28</b>

Sevilla a 31 de diciembre de 2.025  
SERVICIO DE TESORERÍA Y CONTABILIDAD

#### RESUMEN POR CONCEPTOS:

TOTALES URBANA:	0,00	0,00	0,00	0,00
TOTALES RUSTICA:	0,00	0,00	0,00	0,00
TOTALES I.A.E.:	0,00	0,00	0,00	0,00
TOTALES I.V.T.M.:	47,28	0,00	0,00	47,28
TOTALES OTROS:	0,00	0,00	0,00	0,00
<b>TOTALES PPAL :</b>	<b>47,28</b>	<b>0,00</b>	<b>0,00</b>	<b>47,28</b>
			<b>TOTALES INTERESES</b>	<b>0,00</b>
			<b>TOTAL TALONES</b>	<b>47,280</b>

**EJERCICIO 2.025****EXPEDIENTE DE DEVOLUCION INGRESOS INDEBIDOS****ENTIDAD :****029****P4102900J****CASTILLEJA DE LA CUESTA****EXPEDIENTE:****2502PIT****Nº RESOL:****R/172/25**

NIF	APELLIDOS Y NOMBRE	EXPEDIENTE		FORMA DE PAGO				A DEVOLVER		
		CODIGO	VALOR	AYTO.	DIPUTACION	OPAEF	INT.			
48815699Q	GUILLEN GARCIA MARIA ELENA	115.916	25	05/03/2025	TRANSFERENC.					
	GUILLEN ENAMORADO JOSE	029.22.01.021.0015341.888			ENT.VEHIC	30,26	0,00	0,00	0,82	31,08
48815699Q	GUILLEN GARCIA MARIA ELENA	115.917	25	05/03/2025	TRANSFERENC.					
	GUILLEN ENAMORADO JOSE	029.23.01.021.0015341.888			ENT.VEHIC	32,03	0,00	0,00	0,86	32,89
<b>029</b>	<b>P4102900J</b>	<b>CASTILLEJA DE LA C</b>	<b>TOTALES</b>			<b>62,29</b>	<b>0,00</b>	<b>0,00</b>	<b>1,68</b>	<b>63,97</b>

Sevilla a 31 de diciembre de 2.025  
SERVICIO DE TESORERÍA Y CONTABILIDAD

**RESUMEN POR CONCEPTOS:**

TOTALES URBANA:	0,00	0,00	0,00	0,00
TOTALES RUSTICA:	0,00	0,00	0,00	0,00
TOTALES I.A.E.:	0,00	0,00	0,00	0,00
TOTALES I.V.T.M.:	0,00	0,00	0,00	0,00
TOTALES OTROS:	62,29	0,00	0,00	62,29
TOTALES PPAL :	62,29	0,00	0,00	62,29
			TOTALES INTERESES	1,68
			<b>TOTAL TALONES</b>	<b>63,970</b>

**EJERCICIO 2.025****EXPEDIENTE DE DEVOLUCION INGRESOS INDEBIDOS****ENTIDAD :****029****P4102900J****CASTILLEJA DE LA CUESTA****EXPEDIENTE:****2504PIT****Nº RESOL:****R/355/25**

NIF	APELLIDOS Y NOMBRE	EXPEDIENTE		FORMA DE PAGO				A DEVOLVER		
		CODIGO	VALOR	AYTO.	DIPUTACION	OPAEF	INT.			
A41233396	MOVIL 5 SA	10.800.064	25	24/06/2025	TRANSFERENC.					
		029.25.00.105.0002158.888			I.V.T.M.	31,53	0,00	0,00	0,00	31,53
45659500S	TOLEDO ROMERO PEDRO JOSE	10.800.050	25	12/06/2025	TRANSFERENC.					
		029.23.00.105.0008026.888			I.V.T.M.	14,65	0,00	0,00	1,28	15,93
<b>029</b>	<b>P4102900J</b>	<b>CASTILLEJA DE LA C</b>	<b>TOTALES</b>			<b>46,18</b>	<b>0,00</b>	<b>0,00</b>	<b>1,28</b>	<b>47,46</b>

Sevilla a 31 de diciembre de 2.025  
 SERVICIO DE TESORERÍA Y CONTABILIDAD

**RESUMEN POR CONCEPTOS:**

TOTALES URBANA:	0,00	0,00	0,00	0,00
TOTALES RUSTICA:	0,00	0,00	0,00	0,00
TOTALES I.A.E.:	0,00	0,00	0,00	0,00
TOTALES I.V.T.M.:	46,18	0,00	0,00	46,18
TOTALES OTROS:	0,00	0,00	0,00	0,00
<b>TOTALES PPAL :</b>	<b>46,18</b>	<b>0,00</b>	<b>0,00</b>	<b>46,18</b>
			<b>TOTALES INTERESES</b>	<b>1,28</b>
			<b>TOTAL TALONES</b>	<b>47,460</b>

## RESUMEN EXP.TES. COMPENSADOS

# *Cuenta efectivo Compensaciones*

*Ejercicio 2.025*

*Ayuntamiento de*

<i>FECHA</i>	<i>REF.</i>	<i>DEBE</i>	<i>HABER</i>	<i>DESCRIPCION</i>
--------------	-------------	-------------	--------------	--------------------

		<b>0,00</b>	<b>0,00</b>	<i>Saldo :</i> <b>0,00</b>
--	--	-------------	-------------	----------------------------

Sevilla a 31 de diciembre de 2.025  
SERVICIO DE TESORERÍA Y CONTABILIDA

## DOCUMENTO DE COMPENSACION

#iTipo!

I:COMPENSACIONent25

MP: #iTipo!

Por orden de ese Ayuntamiento hemos procedido, con esta fecha, a anotar en su cuenta la compensación de valores referida a los cargos que a continuación se relacionan. Lo que le comunicamos para que cause los efectos que correspondan en su contabilidad.

CONCEPTO	CLAVE RECAUDACION	CLAVE CONTABILIDAD	IMPORTE
	#iTipo!	#iTipo!	#iTipo!
TOTAL COMPENSADO			0,00

En Sevilla a 31 de diciembre de 2.025

SERVICIO DE TESORERÍA Y CONTABILIDAD

**ANTICIPOS ORDINARIOS POR CONCEPTOS AÑO CORRIENTE.**

De acuerdo con lo establecido en la cláusula Séptima del convenio vigente entre este Organismo y el Ayuntamiento de referencia, el importe de los anticipos que a éste le corresponde recibir durante el ejercicio 2.025 son los que se expresan en función de la recaudación líquida obtenida y asimismo indicada.

BREVE	CLAVE C	CLAVE R	COBRO VOLUNTARIA	RECARGO PROVINCIAL	BASE DE CALCULO	ANTICIPO MES	ANTICIPO ANUAL
IBI RUSTICA	1 24.V.0554	24.00.103.205	13,07	0,00	12,71	1,04	11,44
I.A.E.	2 24.V.0485	24.00.101.204	299.298,83	26.953,29	264.856,04	21.670,04	238.370,44
IBI URBANA	3 24.V.0346	24.20.100.208	1.250.232,91	0,00	1.215.851,50	99.478,76	1.094.266,36
IBI URBANA	3 24.V.0078	24.10.100.208	1.318.410,41	0,00	1.282.154,12	104.903,52	1.153.938,72
I.V.T.M.	6 24.V.0280	24.00.105.501	604.901,70	0,00	588.266,90	48.130,93	529.440,23
BASURA Y ELIMINACION	10 24.R.0582	24.02.020.220	678.669,95	0,00	660.006,53	54.000,53	594.005,83
RESERVA APARCAMIENTO	10 24.R.0271	24.01.021.329	458,73	0,00	446,11	36,50	401,50
ENT.VEHICULOS	10 24.R.0270	24.01.021.25	54.950,61	0,00	53.439,47	4.372,32	48.095,52
BASURA Y ELIMINACION	10 24.R.0285	24.01.020.220	722.590,85	0,00	702.719,60	57.495,24	632.447,64
<b>TOTALES :</b>			<b>4.929.527,06</b>	<b>26.953,29</b>	<b>4.767.752,98</b>	<b>390.088,88</b>	<b>4.290.977,68</b>

Sevilla a 01 de enero de 2.025

SERVICIO DE TESORERÍA Y CONTABILIDAD

**APLICACIONES ANTICIOS ORDINARIOS.**

# RETENCIONES PREVISTAS EN ANTICIPOS ORDINARIOS

## EJERCICIO 2.025

RETENCIONESMUNC25

29 CASTILLEJA DE LA CUESTA

	ENERO	FEBRERO	MARZO	ABRIL	MAYO	JUNIO	JULIO	AGOSTO	SEPTIE	OCTUB.	NOVIEM.	TOTALES
100 ANTIC.ORDINARIO LIQ. ABO	390.088,88	390.088,88	390.088,88	390.088,88	390.088,88	390.088,88	390.088,88	390.088,88	390.088,88	390.088,88	390.088,88	4.290.977,68
691 DIPUTACION P. FEAR V 2025	0,00	0,00	0,00	0,00	0,00	0,00	0,00	0,00	0,00	0,00	0,00	0,00
<b>DISP. ANUAL:</b>	<b>390.088,88</b>	<b>390.088,88</b>	<b>390.088,88</b>	<b>390.088,88</b>	<b>390.088,88</b>	<b>390.088,88</b>	<b>390.088,88</b>	<b>390.088,88</b>	<b>390.088,88</b>	<b>390.088,88</b>	<b>390.088,88</b>	<b>4.290.977,68</b>
<b>DISP. MENSUAL:</b>	<b>0,00</b>	<b>0,00</b>	<b>0,00</b>	<b>0,00</b>	<b>0,00</b>	<b>0,00</b>	<b>0,00</b>	<b>0,00</b>	<b>0,00</b>	<b>0,00</b>	<b>0,00</b>	<b>0,00</b>

BRUTO MENSUAL: 390.088,88      % COMPROMETIDO ANTICIPOS : 110 %

BRUTO ANUAL: 4.290.977,68

En Sevilla a 01 de enero de 2.025  
SERVICIO DE TESORERÍA Y CONTABILIDAD



# RETENCIONES EN ANTICIPOS ORDINARIOS EJ. 2.025



RETENCIONESTOTAL2025DIPUTFEAR

19-dic.-25

## Resumen Retenciones Deuda *FEAR* y *Diputación Provincial*

ENERO   FEBRERO   MARZO   ABRIL   MAYO   JUNIO   JULIO   AGOSTO   SEPTIE   OCTUB.   NOVIE.M.   TOTALES   AÑOS PTES SS EJERC

	#iTipo!	0,00	#iTipo!	0,00	#iTipo!	0,00	#iTipo!	0,00	#iTipo!	0,00	#iTipo!	0,00	#iTipo!	0,00	#iTipo!	0,00
Saldo pte. :	#iTipo!	0,00	#iTipo!	0,00	#iTipo!	0,00	#iTipo!	0,00	#iTipo!	0,00	#iTipo!	0,00	#iTipo!	0,00	#iTipo!	0,00
<b>Totales Retenciones :</b>		0,00		0,00		0,00		0,00		0,00		0,00		0,00		0,00
<b>Saldo deuda :</b>	#iTipo!	0,00	#iTipo!	0,00	#iTipo!	0,00	#iTipo!	0,00	#iTipo!	0,00	#iTipo!	0,00	#iTipo!	0,00	#iTipo!	0,00
<b>Saldo total mensual pte. :</b>		0,00		0,00		0,00		0,00		0,00		0,00		0,00		0,00

Saldo Inicial pte.: #iTipo!

Reintegros.: 0,00

Amortizaciones : 0,00

Saldo Final pte. : #iTipo!

**SERVICIO DE TESORERÍA Y CONTABILIDAD**

**ANTICIPO DESGLOSE POR CONCEPTO PROXIMO EJERCICIO**

De acuerdo con lo establecido en la cláusula Séptima del convenio vigente entre este Organismo y el Ayuntamiento de referencia, el importe de los anticipos que a éste le corresponde recibir durante el ejercicio 2.026 son los que se expresan en función de la recaudación líquida obtenida y asimismo indicada.

BREVE	CLAVE C	CLAVE R	COBRO VOLUNTARIA	RECARGO PROVINCIAL	BASE DE CALCULO	ANTICIPO MES	ANTICIPO ANUAL
IBI RUSTICA	1 25.V.0367	25.00.103.205	6,68	0,00	6,50	0,53	5,83
I.A.E.	2 25.V.0515	25.00.101.204	296.859,85	26.716,38	262.714,52	21.494,82	236.443,02
IBI URBANA	3 25.V.0427	25.20.100.208	1.236.128,40	0,00	1.202.134,87	98.356,49	1.081.921,39
IBI URBANA	3 25.V.0016	25.10.100.208	1.354.652,88	0,00	1.317.399,93	107.787,27	1.185.659,97
I.V.T.M.	6 25.V.0280	25.00.105.501	596.648,56	0,00	580.240,72	47.474,24	522.216,64
BASURA Y ELIMINACION	10 25.R.0860	25.02.020.220	664.700,12	0,00	646.420,87	52.888,98	581.778,78
RESERVA APARCAMIENTO	10 25.R.0288	25.01.021.329	488,55	0,00	475,11	38,87	427,57
ENT.VEHICULOS	10 25.R.0287	25.01.021.25	55.250,23	0,00	53.730,85	4.396,16	48.357,76
BASURA Y ELIMINACION	10 25.R.0291	25.01.020.220	727.820,28	0,00	707.805,22	57.911,34	637.024,74
<b>TOTALES :</b>			<b>4.932.555,55</b>	<b>26.716,38</b>	<b>4.770.928,59</b>	<b>390.348,70</b>	<b>4.293.835,70</b>

Sevilla a 01 de enero de 2.026

SERVICIO DE TESORERÍA Y CONTABILIDAD

**RETENCIONES PREVISTAS ANTICIOS ORDINARIOS PROXIMO EJERC.**

# RETENCIONES PREVISTAS EN ANTICIPOS ORDINARIOS

## EJERCICIO 2.026

RETENCIONESMUNC26

29 CASTILLEJA DE LA CUESTA

	ENERO	FEBRERO	MARZO	ABRIL	MAYO	JUNIO	JULIO	AGOSTO	SEPTIE	OCTUB.	NOVIEM.	TOTALES
100 ANTIC.ORDINARIO LIQ. ABO	0,00	0,00	0,00	0,00	0,00	0,00	0,00	0,00	0,00	0,00	0,00	0,00
691 DIPUTACION P. FEAR V 2025	18.181,82	18.181,82	18.181,82	18.181,82	18.181,82	18.181,82	18.181,82	18.181,82	18.181,82	18.181,82	18.181,82	200.000,02
<b>DISP. ANUAL:</b>	<b>18.181,82</b>	<b>18.181,82</b>	<b>18.181,82</b>	<b>18.181,82</b>	<b>18.181,82</b>	<b>18.181,82</b>	<b>18.181,82</b>	<b>18.181,82</b>	<b>18.181,82</b>	<b>18.181,82</b>	<b>18.181,82</b>	<b>200.000,02</b>
<b>DISP. MENSUAL:</b>	<b>372.166,88</b>	<b>372.166,88</b>	<b>372.166,88</b>	<b>372.166,88</b>	<b>372.166,88</b>	<b>372.166,88</b>	<b>372.166,88</b>	<b>372.166,88</b>	<b>372.166,88</b>	<b>372.166,88</b>	<b>372.166,88</b>	<b>4.093.835,68</b>

BRUTO MENSUAL.: 390.348,70      % COMPROMETIDO ANTICIPOS : 5 %

BRUTO ANUAL.: 4.293.835,70

En Sevilla a 01 de enero de 2.026  
SERVICIO DE TESORERÍA Y CONTABILIDAD



# RETENCIONES EN ANTICIPOS ORDINARIOS EJ. 2.026

**29 CASTILLEJA DE LA CUESTA**

## *Resumen Retenciones Deuda FEAR y Diputación Provincial*

RETENCIONESTOTAL2026DIPUTFEAR

19-dic.-25	ENERO	FEBRERO	MARZO	ABRIL	MAYO	JUNIO	JULIO	AGOSTO	SEPTIE	OCTUB.	NOVIEM.	TOTALES	AÑOS PTES SS EJERC
------------	-------	---------	-------	-------	------	-------	-------	--------	--------	--------	---------	---------	--------------------

**FONDO EXTRAOD. ANTICIPO REINTEGRABLES (FEAR)**

691 DIPUTACION P. FEAR V 2025 LINEA 1 INVERSO

Reintegros : 0,00

Saldo pte. :

ES36/0049/6726/9924/1604/8859	18.181,82	18.181,82	18.181,82	18.181,82	18.181,82	18.181,82	18.181,82	18.181,82	18.181,82	18.181,82	18.181,82	18.181,82	200.000,02
<b>Totales Retenciones :</b>	18.181,82	18.181,82	18.181,82	18.181,82	18.181,82	18.181,82	18.181,82	18.181,82	18.181,82	18.181,82	18.181,82	18.181,82	200.000,02
<b>Saldo deuda :</b>	1.981.818,18	1.963.636,36	1.945.454,54	1.927.272,72	1.909.090,90	1.890.909,08	1.872.727,26	1.854.545,44	1.836.363,62	1.818.181,80	1.799.999,98		
<b>Saldo total mensual pte. :</b>	1.981.818,18	1.963.636,36	1.945.454,54	1.927.272,72	1.909.090,90	1.890.909,08	1.872.727,26	1.854.545,44	1.836.363,62	1.818.181,80	1.799.999,98	1.799.999,98	

Saldo Inicial pte.:

Reintegros. : 0,00

Amortizaciones : 200.000,02

Saldo Final pte. :

**SERVICIO DE TESORERÍA Y CONTABILIDAD**



Ayuntamiento  
de la  
Castilleja de la Cuesta

# 8. Informe de Intervención



## INFORME DE INTERVENCIÓN

**Asunto: Cuenta General del Presupuesto correspondiente al ejercicio de 2025.**

### *1.- Legislación aplicable.-*

La legislación aplicable a la tramitación de la Cuenta General de los Presupuestos, se encuentra comprendida, básicamente, en los arts. 208 y ss. del Real Decreto Legislativo 2/2004, de 5 de mayo, por el que se aprueba el Texto Refundido de la Ley Reguladora de las Haciendas Locales. Asimismo, en el R.D. 500/1990, de 20 de abril que desarrolla el Capítulo I del Título VI de la anterior en materia presupuestaria, recoge determinados aspectos relativos a la consolidación de los presupuestos.

Igualmente es de aplicación a esta cuestión la Orden del Ministerio de Hacienda y Administraciones Públicas nº HAP/1781/2013, de 20 de septiembre, del Ministerio de Economía y Hacienda, por la que se aprueba la nueva Instrucción del Modelo Normal de Contabilidad Local.

### *2.- Consideraciones generales.-*

El art. 200 del RDL 2/2004 antes citado, establece que las Entidades Locales y sus Organismos Autónomos quedan sometidos al régimen de contabilidad pública en los términos establecidos en la misma Ley, señalando el art. 201 de la misma que la sujeción al régimen de contabilidad pública lleva consigo la obligación de rendir cuentas de las respectivas operaciones, cualquiera que sea su naturaleza, al Tribunal de Cuentas.

El art. 208 del citado Texto Refundido señala que las Entidades Locales, a la terminación del ejercicio presupuestario, formarán la Cuenta General, que pondrá de manifiesto la gestión realizada en los aspectos económico, financiero, patrimonial y presupuestario.

Así, la Cuenta General de las Entidades Locales estará integrada según lo dispuesto en el art. 209.1 del TRLRHL por la de la propia Entidad, la de los Organismos Autónomos y la de las Sociedades Mercantiles de capital íntegramente propiedad de las mismas.

El modelo actual, derivado de la Instrucción del Modelo Normal de

1

Código Seguro De Verificación	whennhc963ddS1bLPiNgpw==	Estado	Fecha y hora	
Firmado Por	Juan Pascual Molina Garrigos	Firmado	19/05/2026 12:13:44	
Observaciones		Página	1/88	
Url De Verificación	<a href="https://portal.dipusevilla.es/vfirmaAytos/code/whennhc963ddS1bLPiNgpw%3D%3D">https://portal.dipusevilla.es/vfirmaAytos/code/whennhc963ddS1bLPiNgpw%3D%3D</a>			
Normativa	Este informe tiene carácter de copia electrónica auténtica con validez y eficacia administrativa de ORIGINAL (art. 27 Ley 39/2015).			



Contabilidad, aprobada por Orden HAP/1781/2013, de 20 de septiembre, regula la Cuenta General en las reglas 44 a 51.

Así, la Regla 44 de la citada Orden, establece que la Cuenta General de la entidad local mostrará la imagen fiel del patrimonio, de la situación financiera, de los resultados y de la ejecución del presupuesto, estando integrada por:

- a) La Cuenta de la propia entidad.
- b) La Cuenta de los organismos autónomos.
- c) Las cuentas anuales de las sociedades mercantiles de capital íntegramente propiedad de la entidad local.
- d) Las cuentas anuales de las entidades públicas empresariales.

Por otro lado, la Regla 45 de la señalada Instrucción establece que las cuentas anuales que integran la Cuenta de la propia Entidad Local y las que deberá formar cada uno de sus organismos autónomos son las siguientes:

- a) El Balance.
- b) La Cuenta del resultado económico-patrimonial.
- c) El Estado de cambios en el patrimonio neto.
- d) El Estado de flujos de efectivo.
- e) El Estado de Liquidación del Presupuesto.
- f) La Memoria.

A las cuentas anteriores deberá unirse la siguiente documentación:

- a) Actas de Arqueo de las existencias en Caja, referidas a fin de ejercicio.

b) Notas o certificaciones de cada entidad bancaria de los saldos existentes en las mismas a favor de la entidad local o del organismo autónomo, referidos a fin de ejercicio y agrupados por nombre o razón social de la entidad bancaria. En caso de discrepancia entre los saldos contables y los bancarios, se aportará el oportuno estado conciliatorio., autorizado por el Interventor u órgano de la entidad local que tenga atribuida la función de contabilidad.

En lo que a la tramitación del expediente se refiere, art. 212 del Real Decreto Legislativo 2/2004, así como las Reglas 49 y 50 de la mencionada Instrucción de Contabilidad, señalan que:

*"1. Los estados y cuentas de la entidad local serán rendidas por su presidente antes del día 15 de mayo del ejercicio siguiente al que correspondan. Las de los organismos autónomos y sociedades mercantiles cuyo capital pertenezca íntegramente a aquélla, rendidas y propuestas inicialmente por los órganos competentes de estos, serán remitidas a la entidad local en el mismo plazo.*

Código Seguro De Verificación	whennhc963dds1bLPiNgpw==	Estado	Fecha y hora
Firmado Por	Juan Pascual Molina Garrigos	Firmado	19/05/2026 12:13:44
Observaciones		Página	2/88
Url De Verificación	<a href="https://portal.dipusevilla.es/vfirmaAyto/code/whennhc963dds1bLPiNgpw%3D%3D">https://portal.dipusevilla.es/vfirmaAyto/code/whennhc963dds1bLPiNgpw%3D%3D</a>		
Normativa	Este informe tiene carácter de copia electrónica auténtica con validez y eficacia administrativa de ORIGINAL (art. 27 Ley 39/2015).		





2. La cuenta general formada por la Intervención será sometida antes del día 1 de junio a informe de la Comisión Especial de Cuentas de la entidad local, que estará constituida por miembros de los distintos grupos políticos integrantes de la corporación.

3. La cuenta general, con el informe de la Comisión Especial a que se refiere el apartado anterior, será expuesta al público por plazo de 15 días durante los cuales los interesados podrán examinarla y presentar reclamaciones, reparos u observaciones. Examinados estos por la Comisión Especial y practicadas por esta cuantas comprobaciones estime necesarias emitirá nuevo informe.

4. Acompañada de los informes de la Comisión Especial y de las reclamaciones y reparos formulados, la cuenta general se someterá al Pleno de la corporación, para que, en su caso, pueda ser aprobada antes del día 1 de octubre.

5. Una vez que el Pleno se haya pronunciado sobre la Cuenta General, aprobándola o rechazándola, el presidente de la corporación la rendirá al Tribunal de Cuentas."

### 3.- Análisis de los Estados Financieros.-

#### A.- Ingresos Corrientes.

El nivel de derechos liquidados por Operaciones Corrientes (Capítulos I a V de ingresos) durante el ejercicio de 2025, alcanzó la cifra de 17.023.878,21€, cifra que representa un volumen de derechos reconocidos superior, en un 5,16%, al importe liquidado en el ejercicio anterior, a consecuencia, básicamente, de los incrementos experimentados en los Capítulos I, II y V, si bien fundamentalmente en el primero, suponiendo el segundo mejor dato del último decenio.

Por otra parte, la recaudación líquida de los citados derechos ascendió, en el ejercicio a que se refiere el presente informe, a 16.072.092,14€, lo que supone, igualmente, un cierto incremento, respecto del ejercicio anterior, del 5,40%, suponiendo el cuarto mejor dato del último decenio.

Respecto de los derechos liquidados, se ha recaudado un porcentaje del 94,41%, suponiendo aquellos, sobre los previstos inicialmente en el Presupuesto, el 110,20%, lo que resulta el cuarto peor dato del periodo analizado.

Todo lo anteriormente expuesto puede observarse en la tabla siguiente, la nº 1, donde puede apreciarse la evolución, de las citadas magnitudes, en los últimos diez años.

Tabla nº 1

Código Seguro De Verificación	whennhc963ddS1bLPiNgpw==	Estado	Fecha y hora
Firmado Por	Juan Pascual Molina Garrigos	Firmado	19/05/2026 12:13:44
Observaciones		Página	3/88
Url De Verificación	<a href="https://portal.dipusevilla.es/vfirmaAytos/code/whennhc963ddS1bLPiNgpw%3D%3D">https://portal.dipusevilla.es/vfirmaAytos/code/whennhc963ddS1bLPiNgpw%3D%3D</a>		
Normativa	Este informe tiene carácter de copia electrónica auténtica con validez y eficacia administrativa de ORIGINAL (art. 27 Ley 39/2015).		





Ingresos Corrientes								
Año	Previsiones iniciales	Inc. % Año anterior	Derechos Liquidados	Inc. % Año ant.	Derechos recaudados	Inc. % Año anterior	% Rec/Liq.	% Liq./Prev.
2.016	11.185.820,30		12.305.183,78		11.436.230,83		92,94%	110,01%
2.017	11.686.693,12	4,48%	12.209.056,54	-0,78%	11.220.165,20	-1,89%	91,90%	104,47%
2.018	11.290.058,01	-3,39%	12.417.917,40	1,71%	11.358.476,21	1,23%	91,47%	109,99%
2.019	11.654.879,98	3,23%	12.984.666,96	4,56%	12.057.070,27	6,15%	92,86%	111,41%
2.020	11.881.218,37	1,94%	12.822.303,95	-1,25%	11.830.311,37	-1,88%	92,26%	107,92%
2.021	12.071.788,95	1,60%	17.467.401,69	36,23%	15.337.989,62	29,65%	87,81%	144,70%
2.022	12.789.047,64	5,94%	14.620.333,15	-16,30%	13.699.633,10	-10,68%	93,70%	114,32%
2.023	13.523.835,83	5,75%	10.241.954,60	-29,95%	9.310.322,23	-32,04%	90,90%	75,73%
2.024	14.848.339,14	9,79%	16.189.099,46	58,07%	15.249.198,30	63,79%	94,19%	109,03%
2.025	15.447.464,66	4,03%	17.023.878,21	5,16%	16.072.092,14	5,40%	94,41%	110,20%

Gráficamente, el nivel de ingresos corrientes previstos, liquidados y recaudados, así como el grado de ejecución, dado por el cociente entre los derechos recaudados y los liquidados, puede observarse en los gráficos números 1 a 4.

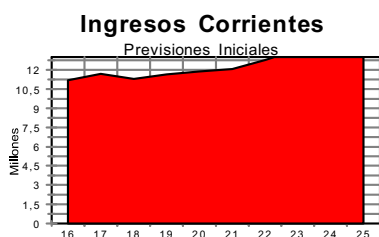


Gráfico nº 1

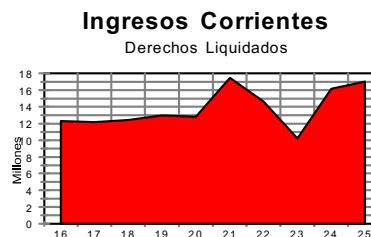


Gráfico nº 2

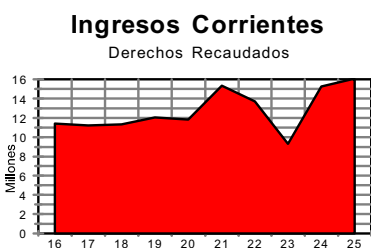


Gráfico nº 3

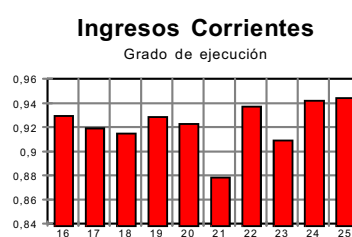


Gráfico nº 4

Así, en los gráficos anteriores, se observa, respecto de las Previsiones Iniciales del Presupuesto, un crecimiento constante en los últimos diez años, salvo en los ejercicios 2016 y 2018, alcanzándose, en el ejercicio 2025, el valor más alto de

Código Seguro De Verificación	whennhc963ddS1bLPiNgpw==	Estado	Fecha y hora
Firmado Por	Juan Pascual Molina Garrigos	Firmado	19/05/2026 12:13:44
Observaciones		Página	4/88
Url De Verificación	<a href="https://portal.dipusevilla.es/vfirmaAyto/code/whennhc963ddS1bLPiNgpw%3D%3D">https://portal.dipusevilla.es/vfirmaAyto/code/whennhc963ddS1bLPiNgpw%3D%3D</a>		
Normativa	Este informe tiene carácter de copia electrónica auténtica con validez y eficacia administrativa de ORIGINAL (art. 27 Ley 39/2015).		





todo el periodo analizado.

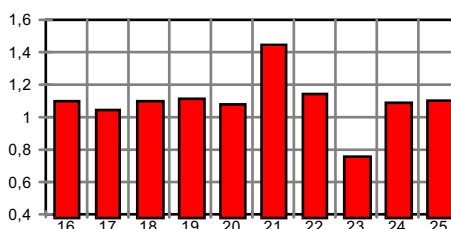
En lo que a los derechos liquidados por operaciones corrientes se refiere, en el gráfico nº 2 se observa una cierta reducción en el bienio 2016-2017, repuntando de nuevo en los ejercicios 2018 y 2019, produciéndose una pequeña caída en el ejercicio 2020, seguida de un incremento muy importante en el ejercicio 2021, quedando situado el valor de este ejercicio en el mejor dato del periodo analizado, seguida de una importante reducción en los ejercicios 2022 y 2023, quedando situado en éste último ejercicio, con diferencia, en el peor valor del periodo analizado, observándose un importante repunte, en los ejercicios 2024 y 2025, quedando situado, en este ultimo ejercicio, en el segundo mejor dato del periodo.

En cuanto a los derechos recaudados por operaciones corrientes se refiere, el gráfico nº 3 nos pone de manifiesto que la tendencia ha sido similar a la anteriormente estudiada, resultando descendente en el bienio 2016-2017, repuntando, de nuevo, en los ejercicios 2018 y 2019, para volver a obtenerse una cierta caída en el ejercicio 2020, seguida de un importante repunte en el ejercicio 2021, volviendo de nuevo a caer en el bienio 2022-2023, de manera más acusada en éste último ejercicio, quedando situado, con diferencia, en el peor dato del periodo, volviendo a repuntar, con fuerza, en el bienio 2024-2025, ejercicio éste último donde se obtiene, con diferencia, el mejor dato del periodo analizado.

En lo que al grado de ejecución de los derechos corrientes se refiere, dados por el cociente entre los derechos recaudados y los liquidados, la evolución se muestra en el gráfico nº 4, apreciándose una tendencia en dientes de sierra en la totalidad del periodo analizado, obteniéndose, en los ejercicios 2021 y 2025, respectivamente, el peor y mejor dato del periodo analizado.

### Ingresos Corrientes

Derechos Liquidados sobre Previsiones



Por último, podemos efectuar una

### Distribución Ingresos

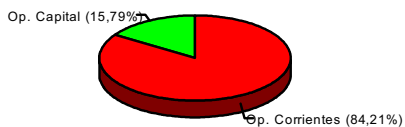


Gráfico nº 6

comparación para Gráfico nº 5

entre los derechos liquidados y los previstos en el Presupuesto correspondiente a cada ejercicio. Así, en todos los casos, salvo en el ejercicio 2023, se observa que los valores son superiores al 100%, lo que resulta indicativo de una correcta previsión presupuestaria, habiéndose efectuado una previsión de ingresos corrientes en términos

Código Seguro De Verificación	whennhc963ddS1bLPiNgpw==	Estado	Firmado	Fecha y hora	19/05/2026 12:13:44
Firmado Por	Juan Pascual Molina Garrigos	Página	5/88		
Observaciones		Url De Verificación			<a href="https://portal.dipusevilla.es/vfirmaAytos/code/whennhc963ddS1bLPiNgpw%3D%3D">https://portal.dipusevilla.es/vfirmaAytos/code/whennhc963ddS1bLPiNgpw%3D%3D</a>
Normativa	Este informe tiene carácter de copia electrónica auténtica con validez y eficacia administrativa de ORIGINAL (art. 27 Ley 39/2015).				





de prudencia, situándose en el ejercicio 2025, en el cuarto mejor dato del periodo analizado.

En cuanto a la distribución de los ingresos, entre ingresos corrientes y de capital, en el ejercicio a que se refiere el presente informe, ésta se aprecia en el gráfico de la página anterior, alcanzándose unos porcentajes, respectivamente, del 84,21% y del 15,79%, indicativo del enorme peso que suponen los ingresos corrientes sobre el total.

En la tabla nº 2, se observa la evolución de los ingresos liquidados en los distintos Capítulos en los últimos cinco años.

Tabla nº 2

Derechos Liquidados Netos							
	2.021	2.022	2.023	2.024	2.025	Inc. % Año anterior	% s/ Total Ingresos
Impuestos directos.....	6.810.412,33	4.576.198,37	3.244.529,94	3.740.501,94	4.287.408,87	14,62%	21,21%
Impuestos indirectos.....	239.276,13	286.831,67	162.330,99	233.151,00	400.650,58	71,84%	1,98%
Tasas y otros ingresos.....	2.426.054,86	2.545.921,09	2.586.501,06	3.216.759,38	3.272.354,19	1,73%	16,19%
Transferencias corrientes.....	7.809.466,74	7.072.844,75	7.282.605,74	8.789.892,56	8.778.619,42	-0,13%	43,42%
Ingresos Patrimoniales.....	182.191,63	138.537,27	-3.034.013,13	208.794,58	284.845,15	36,42%	1,41%
<b>Total Operaciones Corrientes</b>	<b>17.467.401,69</b>	<b>14.620.333,15</b>	<b>10.241.954,60</b>	<b>16.189.099,46</b>	<b>17.023.878,21</b>	<b>5,16%</b>	<b>84,21%</b>
Enajenación Invers.Reales...	0,00	0,00	0,00	0,00	0,00	ERR	0,00%
Transferencias de capital.....	980.848,19	3.248.480,87	1.192.702,03	1.348.941,05	1.132.390,22	-16,05%	5,60%
Activos financieros.....	17.600,00	34.116,67	39.000,00	51.275,00	60.700,00	18,38%	0,30%
Pasivos Financieros.....	0,00	0,00	0,00	0,00	2.000.000,00	ERR	9,89%
<b>Total Operaciones de Capital</b>	<b>998.448,19</b>	<b>3.282.597,54</b>	<b>1.231.702,03</b>	<b>1.400.216,05</b>	<b>3.193.090,22</b>	<b>128,04%</b>	<b>15,79%</b>
<b>TOTALES INGRESOS....</b>	<b>18.465.849,88</b>	<b>17.902.930,69</b>	<b>11.473.656,63</b>	<b>17.589.315,51</b>	<b>20.216.968,43</b>	<b>14,94%</b>	<b>100,00%</b>

Así, sobre la base del ejercicio anterior, puede observarse, respecto de los derechos reconocidos de ingresos corrientes, un incremento global, del orden del 5,16%, motivada por los incrementos experimentados en todos los capítulos, salvo el IV, fundamentalmente obtenidos en los Caps. I, II y V, del orden, respectivamente, del 14,62%, 71,84% y 36,42%, resultando, en términos absolutos, los de mayor significación, los obtenidos en los Caps. I y II, resultando tales diferencias, respectivamente, las siguientes cuantías: 546.906,93€ y 167.499,58€.

En lo que se refiere a los ingresos de capital, se produce, igualmente, un importante incremento, respecto del ejercicio anterior, del orden del 128,04%, a consecuencia del incremento experimentado en los Capítulos VIII y IX, en este último caso, sustancial, en términos absolutos, manteniéndose, al igual que en el

Código Seguro De Verificación	whennhc963ddS1bLPiNgpw==	Estado	Fecha y hora
Firmado Por	Juan Pascual Molina Garrigos	Firmado	19/05/2026 12:13:44
Observaciones		Página	6/88
Url De Verificación	<a href="https://portal.dipusevilla.es/vfirmaAyto/code/whennhc963ddS1bLPiNgpw%3D%3D">https://portal.dipusevilla.es/vfirmaAyto/code/whennhc963ddS1bLPiNgpw%3D%3D</a>		
Normativa	Este informe tiene carácter de copia electrónica auténtica con validez y eficacia administrativa de ORIGINAL (art. 27 Ley 39/2015).		





ejercicio anterior, en un valor nulo, los Capítulos VI, resultando una reducción en el Cap. VII, Transferencias de Capital.

En el gráfico siguiente, el nº 7, se puede observar la evolución, que durante los últimos cinco años, han tenido los derechos reconocidos en los distintos Capítulos de Ingreso, donde se pone de manifiesto que los Capítulos con mayor importancia, en lo que a volumen de ingresos se refiere, son los Caps. I, III y, IV, si bien, en mayor medida este último.

## Ingresos Liquidados

Por Capítulos

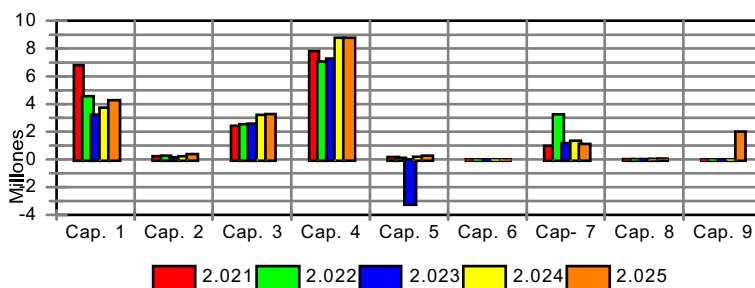


Gráfico nº 7

Así, en el citado gráfico puede observarse, que en el ejercicio 2021 se obtiene, con mucha diferencia, el valor más alto del periodo analizado, seguida de una importante reducción en el bienio 2022-2023, ejercicio éste último donde queda situado en el peor valor del periodo analizado, produciéndose un incremento de nuevo, en el bienio 2024-2025.

En el Capítulo II se observa una tendencia constante en dientes de sierra, quedando situado, en el ejercicio 2023, en el peor dato del periodo, para, a partir de ahí, cambiar la tendencia, al alza, obteniéndose, en el ejercicio 2025, el mejor valor del periodo analizado.

Respecto del Capítulo III de ingresos, se observa una tendencia constantemente ascendente, en la totalidad del periodo analizado, obteniéndose en el ejercicio 2025, el mejor dato del periodo analizado.

En lo que al Capítulo IV se refiere, se observa una tendencia en dientes de sierra, en el trienio 2020-2022, visualizándose una tendencia alcista en el bienio 2023-2024, volviendo a situarse en modo decreciente, en el último ejercicio, no obstante situarse, en este último ejercicio, en el segundo mejor valor del periodo analizado.

Código Seguro De Verificación	whennhc963ddS1bLPiNgpw==	Estado	Fecha y hora
Firmado Por	Juan Pascual Molina Garrigos	Firmado	19/05/2026 12:13:44
Observaciones		Página	7/88
Url De Verificación	<a href="https://portal.dipusevilla.es/vfirmaAyto/code/whennhc963ddS1bLPiNgpw%3D%3D">https://portal.dipusevilla.es/vfirmaAyto/code/whennhc963ddS1bLPiNgpw%3D%3D</a>		
Normativa	Este informe tiene carácter de copia electrónica auténtica con validez y eficacia administrativa de ORIGINAL (art. 27 Ley 39/2015).		





Respecto del Cap. V, se observa una tendencia decreciente en el bienio 2022-2023, resultando una reducción extrema en este último ejercicio, del orden del -2.290,03%, quedando situado, con muchísima diferencia, en el peor valor del periodo, a consecuencia del reintegro derivado de la extinción de la concesión administrativa de "El Valero", manifestándose un cambio de tendencia, en el bienio 2024-2025, situándose en este último ejercicio, en el mejor dato del periodo analizado.

En el Cap. VI de ingresos, no se producen ingresos, en ningún ejercicio del periodo analizado.

En cuanto al Cap. VII, se observa una tendencia constante en dientes de sierra, obteniéndose en el ejercicio 2022, con diferencia, el mejor valor del periodo analizado. En el ejercicio objeto de análisis, se obtiene el segundo mejor dato del periodo.

En relación con el Cap. VIII, se observa una tendencia creciente constante, quedando situado en el ejercicio 2025, en el mejor dato del periodo analizado.

Respecto del Cap. IX de ingresos, únicamente se reconocen derechos en el ejercicio 2025, correspondiente al Fondo Extraordinario de Anticipos Reintegrables concedido por la Diputación Provincial de Sevilla, lo que resulta, indicativo de la buena salud financiera de este Ayuntamiento, que ha venido haciendo innecesario acudir a fuentes de financiación externa para la realización de inversiones, resultando suficientes para ello tanto las subvenciones como los recursos propios, a consecuencia de la suspensión de las reglas fiscales, en los ejercicios 2021, 2022 y 2023, reactivándose las mismas, ya en el ejercicio 2024, lo que podrá derivar en una limitación futura del uso del Remanente de Tesorería para la financiación de nuevas inversiones.

### Ingresos Corrientes

Distribución por Capítulos

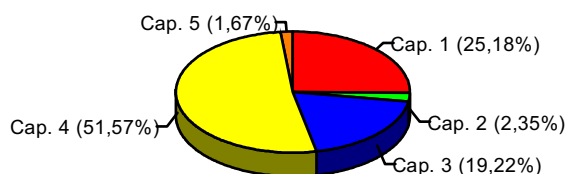


Gráfico nº 8

En lo que a la distribución por Capítulos de los ingresos corrientes se refiere, hay que señalar que la estructura de ingresos, es similar a la obtenida en el ejercicio anterior, correspondiendo el grueso de los ingresos a los procedentes de los Capítulos IV, "Transferencias Corrientes"; I, "Impuestos Directos" y III, "Tasas y Otros ingresos", que representan en conjunto un

Código Seguro De Verificación	whennhc963ddS1bLPiNgpw==	Estado	Firmado	Fecha y hora	19/05/2026 12:13:44
Firmado Por	Juan Pascual Molina Garrigos	Página	8/88		
Observaciones					
Url De Verificación	<a href="https://portal.dipusevilla.es/vfirmaAyto/code/whennhc963ddS1bLPiNgpw%3D%3D">https://portal.dipusevilla.es/vfirmaAyto/code/whennhc963ddS1bLPiNgpw%3D%3D</a>				
Normativa	Este informe tiene carácter de copia electrónica auténtica con validez y eficacia administrativa de ORIGINAL (art. 27 Ley 39/2015).				



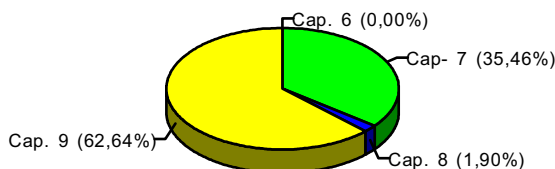


95,97% del total de ingresos corrientes, (51,57%, 25,18% y 19,22%, respectivamente), siguiéndole en orden de importancia los ingresos derivados del Capítulo II, con un 2,35% y V, con un 1,67% del total de ingresos corrientes.

Si lo que se observa es la distribución de los ingresos de capital, la misma puede apreciarse en el gráfico nº 9, Gráfico nº 9 donde se aprecia que la mayor proporción corresponde al Capítulo IX, que representa un 62,64% del total de ingresos de capital, siguiéndole en orden de importancia, los ingresos obtenidos en el Cap. VII, del orden del 35,46%, siguiéndoles, aún cuando con bastante diferencia, los ingresos en el Capítulo VIII, con un 1,90%.

### Ingresos de Capital

Distribución por Capítulos



Si lo que pretendemos ver es la participación de cada Capítulo en el total de

ingresos, esto se observa en el siguiente gráfico, donde se vuelve a apreciar el enorme peso relativo de los Caps. IV, I y III en los ingresos totales, dado que los señalados suponen el 80,82% de los mismos.

### Ingresos por Capítulo

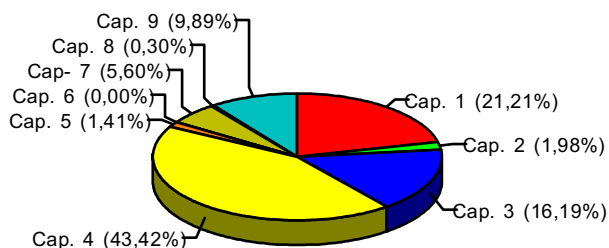


Gráfico nº 10

siendo así que en la tabla anterior, la nº 3, se muestran los distintos conceptos de ingreso corriente y los importes que se han liquidado en los cinco últimos ejercicios, con los porcentajes de incremento sobre el ejercicio anterior y la participación de los mismos sobre el total de ingresos corrientes.

Podemos hacer a continuación un análisis más detallado de los Derechos Liquidados por Operaciones Corrientes en los distintos Capítulos,

Código Seguro De Verificación	whennhc963ddS1bLPiNgpw==	Estado	Firmado	Fecha y hora	19/05/2026 12:13:44
Firmado Por	Juan Pascual Molina Garrigos	Página	9/88		
Observaciones					
Url De Verificación	<a href="https://portal.dipusevilla.es/vfirmaAyto/code/whennhc963ddS1bLPiNgpw%3D%3D">https://portal.dipusevilla.es/vfirmaAyto/code/whennhc963ddS1bLPiNgpw%3D%3D</a>				
Normativa	Este informe tiene carácter de copia electrónica auténtica con validez y eficacia administrativa de ORIGINAL (art. 27 Ley 39/2015).				





Tabla nº3.- Derechos Liquidados por Subconcepto de Ingreso Corriente (€)							
	2.021	2.022	2.023	2.024	2.025	Inc. % año ant	% s/ Ing. Ctes.
<b>1- Impuestos Directos</b>	<b>6.810.412,33</b>	<b>4.576.198,37</b>	<b>3.244.529,94</b>	<b>3.740.501,94</b>	<b>4.287.408,87</b>	<b>14,62%</b>	<b>25,18%</b>
I.B.I.	2.893.341,74	4.678.802,64	1.907.825,80	2.440.569,13	2.691.239,51	10,27%	15,81%
I.V.T.M.	762.740,61	743.515,61	733.781,77	777.940,17	768.772,54	-1,18%	4,52%
I. sobre Increm. valor terreno	429.428,99	160.168,52	248.828,61	203.523,41	461.061,41	126,54%	2,71%
I.A.E.	2.724.900,99	-1.006.288,40	354.093,76	318.469,23	366.335,41	15,03%	2,15%
<b>2. Impuestos Indirectos</b>	<b>239.276,13</b>	<b>286.831,67</b>	<b>162.330,99</b>	<b>233.151,00</b>	<b>400.650,58</b>	<b>71,84%</b>	<b>2,35%</b>
I.C.I.O.	239.276,13	286.831,67	162.330,99	233.151,00	400.650,58	71,84%	2,35%
<b>3.- Tasas</b>	<b>2.426.054,86</b>	<b>2.545.921,09</b>	<b>2.586.501,06</b>	<b>3.216.759,38</b>	<b>3.272.354,19</b>	<b>1,73%</b>	<b>19,22%</b>
Recogida Basuras	1.137.747,07	1.131.255,31	1.133.124,97	1.620.658,60	1.597.984,16	-1,40%	9,39%
Cementerio	28.741,18	27.305,85	21.850,68	22.810,88	51.907,46	127,56%	0,30%
SAD y SAD Dependencia	14.968,18	16.086,33	16.142,15	19.816,71	23.687,69	19,53%	0,14%
Serv. Instal. Deportivas	219.719,47	399.069,17	460.608,13	520.047,99	533.385,20	2,56%	3,13%
Licencias urbanísticas	125.971,34	154.338,79	73.729,72	99.714,35	170.432,81	70,92%	1,00%
Servicios Urbanísticos	1.427,03	4.774,17	7.168,48	11.245,02	8.495,85	-24,45%	0,05%
Expedición de documentos	15.096,02	14.115,53	21.902,84	17.965,70	17.089,42	-4,88%	0,10%
Inmov. Retirada Vehiculos	13.419,44	13.913,30	14.098,82	26.361,21	19.988,50	-24,17%	0,12%
Mercado	9.872,16	9.872,16	9.872,16	9.872,16	9.872,16	0,00%	0,06%
Apertura establecimientos	13.679,21	19.074,90	22.922,63	10.745,74	3.897,38	-63,73%	0,02%
Entrada de vehículos	48.904,13	48.587,19	49.410,90	63.922,08	63.801,29	-0,19%	0,37%
Ocupación suelo...	142.356,35	171.840,07	179.311,21	158.735,59	163.052,52	2,72%	0,96%
Compensación Telefónica	28.657,23	28.264,70	24.166,37	25.143,53	24.953,76	-0,75%	0,15%
Puestos, barracas	52.344,55	64.918,84	77.742,60	80.910,84	64.196,51	-20,66%	0,38%
Ocup. Temporal Vías Públicas	13.588,14	11.279,11	7.975,14	15.853,56	11.379,53	-28,22%	0,07%
Precios Públicos	2.240,00	5.689,00	4.087,00	30.937,80	28.381,82	-8,26%	0,17%
Multas	386.472,35	267.846,21	260.223,37	311.882,20	309.411,71	-0,79%	1,82%
Recargo Apremio.	91.353,46	88.651,12	84.396,74	88.996,80	100.729,97	13,18%	0,59%
Aprov. Urbanístico	0,00	0,00	0,00	0,00	0,00	ERR	0,00%
Intereses Demora	19.478,99	-32.172,62	17.894,36	29.570,00	23.064,54	-22,00%	0,14%
Otras	60.018,56	101.211,96	99.872,79	51.568,62	46.641,91	-9,55%	0,27%
<b>4.-Transf. Corrientes</b>	<b>7.809.466,74</b>	<b>7.072.844,75</b>	<b>7.282.605,74</b>	<b>8.789.892,56</b>	<b>8.778.619,42</b>	<b>-0,13%</b>	<b>51,57%</b>
P.I.E. + Comp. IAE	3.736.907,20	4.205.947,82	4.426.002,36	5.284.936,95	5.765.328,94	9,09%	33,87%
Subv. Estado y OOAA Estado	15.502,21	9.917,70	7.818,79	4.245,34	9.666,83	127,70%	0,06%
Subv. Comun. Autónoma	25.504,21	276.857,53	37.334,19	345.008,56	40.085,97	-88,38%	0,24%
Fdo Nivel. Serv. Mpales / P.I.C.A	982.200,37	983.811,47	992.525,40	1.000.688,69	1.001.162,67	0,05%	5,88%
Subv. Diputación Provincial	3.034.394,75	1.573.524,23	1.787.536,12	2.129.246,02	1.933.777,01	-9,18%	11,36%
Com. Prop. Aparc. N.S.	14.958,00	20.286,00	24.853,38	25.767,00	25.623,00	-0,56%	0,15%
Otras	0,00	2.500,00	6.535,50	0,00	2.975,00	ERR	0,02%
<b>5.-Ingr. Patrimoniales.</b>	<b>182.191,63</b>	<b>138.537,27</b>	<b>-3.034.013,13</b>	<b>208.794,58</b>	<b>284.845,15</b>	<b>36,42%</b>	<b>1,67%</b>
Intereses Depósitos	508,50	508,20	120.614,31	64.428,78	151.885,14	135,74%	0,89%
Arrendamiento garajes	62.520,57	51.695,96	59.862,86	62.145,53	62.577,66	0,70%	0,37%
Concesiones administrativas	119.162,56	86.333,11	-3.214.490,30	82.220,27	70.382,35	-14,40%	0,41%
Otros	0,00	0,00	0,00	0,00	0,00	ERR	0,00%
<b>Total Op. Corrientes.</b>	<b>17.467.401,69</b>	<b>14.620.333,15</b>	<b>10.241.954,60</b>	<b>16.189.099,46</b>	<b>17.023.878,21</b>	<b>5,16%</b>	<b>100,00%</b>

Código Seguro De Verificación	whennhc963dds1bLPiNgpw==		Estado	Fecha y hora
Firmado Por	Juan Pascual Molina Garrigos		Firmado	19/05/2026 12:13:44
Observaciones			Página	10/88
Url De Verificación	<a href="https://portal.dipusevilla.es/vfirmaAyto/code/whennhc963dds1bLPiNgpw%3D%3D">https://portal.dipusevilla.es/vfirmaAyto/code/whennhc963dds1bLPiNgpw%3D%3D</a>			
Normativa	Este informe tiene carácter de copia electrónica auténtica con validez y eficacia administrativa de ORIGINAL (art. 27 Ley 39/2015).			





**\*\* Capítulos I y II.- Impuestos Directos e Indirectos.-**

Como se aprecia en los gráficos nº 8 y 10, los impuestos (Caps. I y II) son la segunda fuente de recursos corrientes y de los recursos totales en esta Corporación, por debajo sólo, en ambos casos, de las Transferencias Corrientes, suponiendo una participación, sobre el total de ingresos corrientes e ingresos totales, del orden del 25,18% y 21,21%, respectivamente.

**Caps. I y II**

Distribución por Conceptos

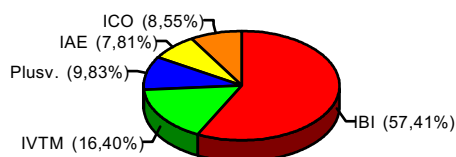


Gráfico nº 11

En el gráfico de la izquierda se muestra la distinta representación que, dentro del total de ingresos derivados de impuestos, (suma Capítulos I y II), suponen las distintas figuras impositivas.

De los datos anteriores se desprende, precisamente, que es el Impuesto sobre Bienes Inmuebles, el que, dentro del conjunto, mayor significación tiene, con un peso del 57,41% sobre el total, suponiendo un peso inferior al procedente del ejercicio anterior. En segundo lugar se encuentra el Impuesto sobre los Vehículos de Tracción Mecánica, con un peso, sobre el total de ingresos derivados de impuestos, del orden del 16,40%, siguiéndole, en orden de importancia, con un peso del 9,83, el Impuesto sobre el Incremento de Valor de los Terrenos de Naturaleza Urbana, seguidos, en orden de importancia, los ingresos obtenidos por el Impuesto sobre Construcciones, Instalaciones y Obras y el Impuesto sobre Actividades Económicas, con un peso, respectivamente, del 8,55% y 7,81%.

A continuación, se exponen los aspectos más significativos respecto a las principales figuras impositivas y su evolución:

**\* Impuesto sobre Bienes Inmuebles.-**

Como anteriormente se ponía de manifiesto, es precisamente el I.B.I., la principal figura impositiva, en orden de importancia, en el ejercicio de análisis, ascendiendo los derechos reconocidos, en el citado ejercicio, a un total de 2.691.239,51€, resultando una desviación negativa, sobre las previsiones iniciales, del orden del -4,92%, representando un 15,81% sobre el total de ingresos corrientes.

Si efectuamos una comparación sobre los derechos reconocidos en el ejercicio anterior, vemos que se ha producido un importante incremento, del orden

Código Seguro De Verificación	whennhc963ddS1bLPiNgpw==	Estado	Fecha y hora
Firmado Por	Juan Pascual Molina Garrigos	Firmado	19/05/2026 12:13:44
Observaciones		Página	11/88
Url De Verificación	<a href="https://portal.dipusevilla.es/vfirmaAyto/code/whennhc963ddS1bLPiNgpw%3D%3D">https://portal.dipusevilla.es/vfirmaAyto/code/whennhc963ddS1bLPiNgpw%3D%3D</a>		
Normativa	Este informe tiene carácter de copia electrónica auténtica con validez y eficacia administrativa de ORIGINAL (art. 27 Ley 39/2015).		





del 10,27%.

*\* Impuesto sobre Vehículos de Tracción Mecánica.*

Los derechos liquidados, en 2025, por este impuesto, ascienden a 768.772,54€, cifra que supone un decremento, del -1,18%, respecto del ejercicio anterior, resultando, la cuantía liquidada, superior en un 1,57%, a las previsiones iniciales de ingreso, representando sobre el total de ingresos corrientes un 4,52%.

*\* Impuesto sobre Actividades Económicas.*

Los derechos liquidados, por este concepto impositivo, han supuesto, en el ejercicio de referencia, un importe de 366.335,41, resultando una desviación, respecto de la cifra obtenida en el ejercicio anterior, del orden del 15,03%, suponiendo, sobre el total de ingresos corrientes, un 2,15%. Por otro lado hay que señalar que, respecto de las previsiones iniciales incluidas en el Presupuesto, se ha experimentado una desviación positiva, del orden del 21,80%.

*\* Impuesto sobre el Incremento de Valor de los Terrenos de Naturaleza Urbana.*

Los derechos liquidados por esta figura impositiva han ascendido en este último ejercicio liquidado a 461.061,41€, representando respecto del total de ingresos corrientes un 21,71%.

La evolución de dicha figura ha sido constante en dientes de sierra, de forma que en los ejercicios 2021 y 2025 se obtienen, respetivamente, los importes inferior y máximo del periodo analizado, experimentado un fuerte incremento, en este último ejercicio, sobre el anterior, del orden del 126,54%, suponiendo, respecto del total de ingresos corrientes, un porcentaje del 2,71%. Por otro lado, respecto de las previsiones iniciales del Presupuesto, se ha producido una desviación positiva, del orden del 236,82%.

*\* Impuesto sobre Construcciones, Instalaciones y Obras.*

En este concepto, se han liquidado derechos por un montante de 400.650,58€, cifra un 92,00% superior a las previsiones iniciales de ingreso, produciéndose un incremento, sobre la base del importe liquidado en el ejercicio anterior, del orden del 71,84%, suponiendo sobre los ingresos corrientes una participación del 2,35%, situándose, con diferencia, en el mejor valor del periodo.

En el gráfico siguiente, se muestra la evolución de las diferentes figuras impositivas en los últimos cinco años, en términos de derechos liquidados, donde se aprecia claramente la evolución experimentada en las mismas.

Código Seguro De Verificación	whennhc963ddS1bLPiNgpw==	Estado	Fecha y hora
Firmado Por	Juan Pascual Molina Garrigos	Firmado	19/05/2026 12:13:44
Observaciones		Página	12/88
Url De Verificación	<a href="https://portal.dipusevilla.es/vfirmaAytos/code/whennhc963ddS1bLPiNgpw%3D%3D">https://portal.dipusevilla.es/vfirmaAytos/code/whennhc963ddS1bLPiNgpw%3D%3D</a>		
Normativa	Este informe tiene carácter de copia electrónica auténtica con validez y eficacia administrativa de ORIGINAL (art. 27 Ley 39/2015).		



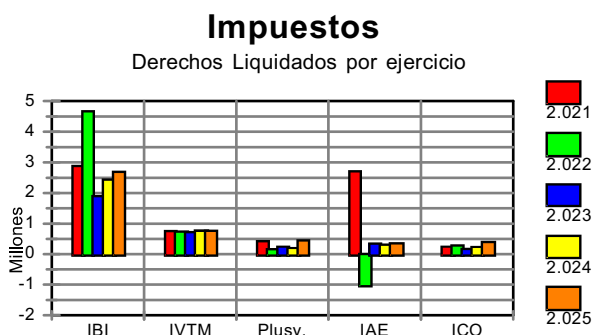


Gráfico nº 12

Así, lo primero que se aprecia es la enorme relevancia que tiene el I.B.I. y, en menor medida, el I.V.T.M., sobre el resto, además del I.A.E., en el ejercicio 2021.

Por otro lado, si ponemos en comparación los derechos liquidados en los distintos ejercicios, se observa, respecto del IBI una tendencia creciente en el bienio 2021-2022,

situándose, con mucha diferencia, en ese último ejercicio, en el mejor valor del periodo analizado, seguida de una importante caída en el ejercicio 2023, donde se obtiene el peor dato del periodo, seguido de una tendencia alcista en el bienio 2024-2025.

En el IVTM, se ha producido una tendencia constantemente decreciente en el cuatrienio 2020-2023, ejercicio éste último, donde queda situado en el peor valor del periodo analizado. En el bienio 2024-2025, se produce un cambio de tendencia, situándose, en éste último ejercicio, en el segundo mejor dato del periodo. A estos efectos, hay que señalar que las diferencias producidas son de escasa relevancia, manteniéndose los valores en la totalidad del periodo analizado en importes que superan los 730.000€.

Respecto del IIVTNU, se observa una tendencia constante en dientes de sierra, cayendo de forma muy importante, en el ejercicio 2022, donde se obtiene el peor dato de dicho periodo, obteniéndose, en el ejercicio 2025 el mejor dato del periodo.

En cuanto al IAE, en el gráfico anterior se observa como la evolución de los derechos reconocidos por este impuesto ha seguido una tendencia constante en dientes de sierra con aumentos y disminuciones alternas, obteniéndose el mejor dato en el ejercicio 2021, donde queda situada en el segundo impuesto con mayor volumen de derechos reconocidos, después del I.B.I., a lo que sigue una tremenda caída en el ejercicio 2022, donde se obtienen, incluso, valores negativos, situándose con mucha diferencia, en el peor dato del periodo. Así, en el ejercicio 2025, se obtiene el segundo mejor dato del periodo, si bien con mucha diferencia respecto del primero, del periodo considerado.

En lo que se refiere al ICIO, la tendencia observada, igualmente es en

Código Seguro De Verificación	whennhc963ddS1bLPiNgpw==	Estado	Fecha y hora
Firmado Por	Juan Pascual Molina Garrigos	Firmado	19/05/2026 12:13:44
Observaciones		Página	13/88
Url De Verificación	<a href="https://portal.dipusevilla.es/vfirmaAytos/code/whennhc963ddS1bLPiNgpw%3D%3D">https://portal.dipusevilla.es/vfirmaAytos/code/whennhc963ddS1bLPiNgpw%3D%3D</a>		
Normativa	Este informe tiene carácter de copia electrónica auténtica con validez y eficacia administrativa de ORIGINAL (art. 27 Ley 39/2015).		





dientes de sierra, situándose en los ejercicios 2025 y 2023, en el mejor y peor valor, respectivamente, del periodo analizado.

Por otro lado, en el gráfico siguiente se muestra la comparación entre los ingresos previstos, liquidados y recaudados por cada figura impositiva.

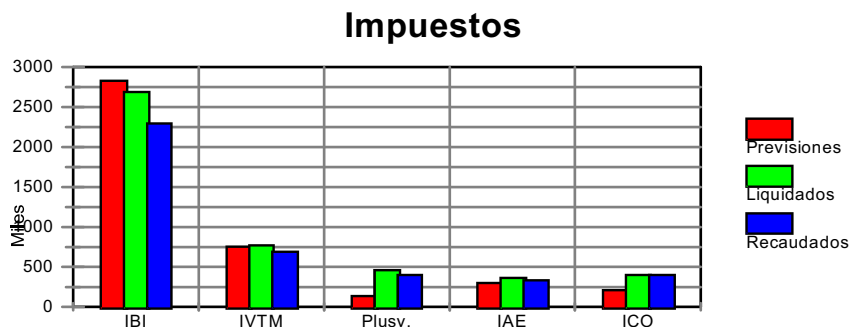


Gráfico nº 13

Así, como se aprecia en el citado gráfico, la relación entre los derechos liquidados y los previstos inicialmente es positiva en el caso del IIVTNU, ICIO, IAE e IVTM, y negativa en el caso del IBI, resultando que si consideramos la suma total de los Caps. I y II, resulta que la desviación resulta positiva en un 10,73%.

Ahora bien, dado que el importe registrado como derechos liquidados coincide con el importe de los padrones, hay que tomar dichos datos con la debida reserva, puesto que hay que considerar el montante a que ascienden los valores que, por un lado han de datarse, a consecuencia de errores, titularidad municipal de valores, etc., como, por otro, los porcentajes de dudoso cobro y desconocidos, que a la larga supondrán una minoración del pendiente de cobro total.

### **\*\*Capítulo III.- Tasas y otros ingresos.-**

El presente Capítulo es el tercero en importancia, con respecto a los ingresos corrientes y a los ingresos totales, representando un 19,22% sobre el total de los recursos corrientes y un 16,19% sobre el total de ingresos.

Así, en términos generales, los derechos reconocidos en este Capítulo se han visto incrementados, respecto de los reconocidos en el ejercicio anterior, en un 1,73, situándose el nivel de ingresos, en un montante de 3.272.354,19€, produciéndose una desviación positiva, respecto de las previsiones definitivas de ingreso, del orden del 9,53%.

En el gráfico siguiente, se muestra la representación que, dentro del total de

Código Seguro De Verificación	whennhc963ddS1bLPiNgpw==	Estado	Fecha y hora
Firmado Por	Juan Pascual Molina Garrigos	Firmado	19/05/2026 12:13:44
Observaciones		Página	14/88
Url De Verificación	<a href="https://portal.dipusevilla.es/vfirmaAytos/code/whennhc963ddS1bLPiNgpw%3D%3D">https://portal.dipusevilla.es/vfirmaAytos/code/whennhc963ddS1bLPiNgpw%3D%3D</a>		
Normativa	Este informe tiene carácter de copia electrónica auténtica con validez y eficacia administrativa de ORIGINAL (art. 27 Ley 39/2015).		





ingresos del Capítulo III, tienen los distintos conceptos integrantes del mismo.

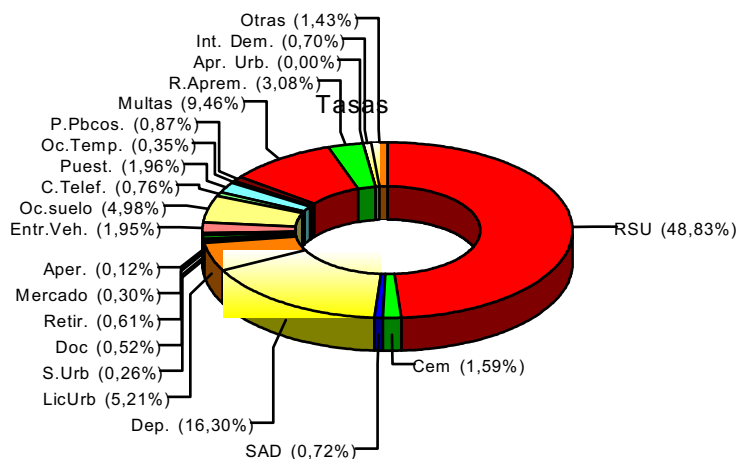


Gráfico nº 14

Como vemos, los principales conceptos, por orden de importancia, dentro del señalado Capítulo, en el ejercicio al que se refiere el presente informe, son los siguientes: Tasa por Recogida de RSU (48,83%), Tasa por Servicio de Instalaciones Deportivas (16,30%), Multas (9,46%), Tasa por Licencias Urbanísticas (5,21%) y la Tasa por Ocupación del Suelo, Subsuelo y Vuelo de la Vía Pública (4,98%), representando la suma de estos cinco conceptos, el 84,78% de los ingresos totales del mencionado Capítulo.

Llegados a este punto, podemos hacer un análisis más pormenorizado de los ingresos a que nos referimos en este apartado:

*\* Tasa por Recogida de Residuos Sólidos Urbanos.-*

En este concepto de ingresos, se han liquidado derechos por importe de 1.597.984,16€, un 1,40% inferior al obtenido en el ejercicio anterior, situándose, con diferencia, en el segundo mejor valor del periodo analizado, habiéndose producido respecto de las previsiones iniciales, una desviación positiva del orden del 2,51%, si bien habría que añadir en este punto lo ya expuesto con anterioridad al examinar los ingresos correspondientes al Capítulo I, en lo que al saldo de dudoso cobro y anulación de liquidaciones se refiere. Así, sobre el total de ingresos corrientes, este

Código Seguro De Verificación	whennhc963ddS1bLPiNgpw==	Estado	Firmado	Fecha y hora	19/05/2026 12:13:44
Firmado Por	Juan Pascual Molina Garrigos	Página	15/88		
Observaciones					
Url De Verificación	<a href="https://portal.dipusevilla.es/vfirmaAyto/code/whennhc963ddS1bLPiNgpw%3D%3D">https://portal.dipusevilla.es/vfirmaAyto/code/whennhc963ddS1bLPiNgpw%3D%3D</a>				
Normativa	Este informe tiene carácter de copia electrónica auténtica con validez y eficacia administrativa de ORIGINAL (art. 27 Ley 39/2015).				





recurso supone un 9,39%.

*\* Tasa por el Servicio de Cementerio.-*

En este concepto se han reconocido derechos por importe de 51.907,46€, lo que frente a los ingresos reconocidos en el ejercicio anterior, supone un importante incremento, del orden del 127,56%. Sobre las previsiones por este concepto, se ha producido una desviación positiva, del orden del 109,65%, resultando, en todo caso, el mejor dato del periodo analizado. Por otro lado, el porcentaje que supone esta figura sobre el total de ingresos corrientes es del 0,30%.

*\* Tasa por el Servicio de Ayuda a Domicilio y SAD Ley de Dependencia.-*

En este concepto, se han reconocido derechos por importe de 23.687,69€, lo que frente a los ingresos reconocidos en el ejercicio anterior supone un incremento del 19,53%. Sobre las previsiones por este concepto, se ha producido una desviación positiva del orden del 39,33%, situándose en el mejor valor del periodo analizado. Por otro lado, el porcentaje que supone esta figura sobre el total de ingresos corrientes es del 0,14%.

*\* Tasa por el Servicio de Instalaciones Deportivas.*

Los derechos liquidados por esta Tasa, que agrupa Cursos y Escuelas Deportivas, Entradas de Piscina, Pistas Polideportivas y los ingresos por servicios en la Piscina Cubierta, ascienden a 533.385,20€, cifra superior a la del ejercicio anterior en un 2,56%, resultando, con diferencia, el mejor dato del periodo analizado, produciéndose, respecto de las previsiones definitivas, una desviación positiva, del orden del 4,76%. Respecto del total de operaciones corrientes resulta que este concepto supone un 3,13%.

*\* Tasa por Licencias Urbanísticas.-*

En este caso, los derechos liquidados por este concepto, en concreto 170.432,81€, han experimentado un importante incremento, respecto del dato obtenido en el ejercicio anterior, del orden del 70,92%, situándose en el mejor resultado del periodo analizado. Respecto de las previsiones de ingreso, se ha producido una desviación positiva, del orden del 79,52%, representando este concepto, sobre el total de ingresos por operaciones corrientes, un 1,00%.

*\* Tasa por Servicios Urbanísticos (Cédulas de habitabilidad y Licencias de Primera Ocupación y por Otros Servicios Urbanísticos).-*

En este concepto, se han reconocido derechos por un importe total de 8.495,85€, un 24,45% inferior a la cifra reconocida en el ejercicio anterior. Asimismo

16

Código Seguro De Verificación	whennhc963ddS1bLPiNgpw==	Estado	Fecha y hora
Firmado Por	Juan Pascual Molina Garrigos	Firmado	19/05/2026 12:13:44
Observaciones		Página	16/88
Url De Verificación	<a href="https://portal.dipusevilla.es/vfirmaAyto/code/whennhc963ddS1bLPiNgpw%3D%3D">https://portal.dipusevilla.es/vfirmaAyto/code/whennhc963ddS1bLPiNgpw%3D%3D</a>		
Normativa	Este informe tiene carácter de copia electrónica auténtica con validez y eficacia administrativa de ORIGINAL (art. 27 Ley 39/2015).		





supone una desviación negativa, respecto de las previsiones definitivas de ingresos, del orden del -3,02%, representando, sobre el total de ingresos corrientes, el 0,05%, situándose en el segundo mejor valor del periodo de referencia.

*\* Tasa por Expedición de documentos.-*

Los derechos liquidados por este concepto, en concreto 17.089,42€, suponen, con relación al ejercicio anterior, un cierto decremento, del orden del -4,88%, obteniéndose una desviación negativa, respecto de las previsiones de ingreso, del -3,62%, representando, respecto del total de ingresos corrientes, un porcentaje del 0,10%, situándose en el tercer mejor dato del periodo considerado.

*\* Tasa por Inmovilización y Retirada de Vehículos.-*

En este concepto se han reconocido derechos por importe de 19.988,50€, lo que frente a los ingresos reconocidos en el ejercicio anterior supone un decremento del 24,17%, situándose, con diferencia, en el segundo mejor valor del periodo analizado. Sobre las previsiones por este concepto, se ha producido una desviación positiva del orden del 4,54%. Por otro lado el porcentaje que supone esta figura sobre el total de ingresos corrientes es del 0,12%.

*\* Tasa por el Servicio de Mercado.-*

En este concepto se han reconocido ingresos por importe de 9.872,16€, cifra que iguala a la obtenida en los cuatro ejercicios anteriores, siendo así que, respecto de las previsiones de ingresos, no se han producido desviaciones. En relación al total de ingresos corrientes, este concepto supone un 0,06% del total de los mismos.

*\* Tasa por Apertura de establecimientos.-*

Los derechos liquidados por este concepto ascienden a 3.897,38€, un 63,73% inferior a los obtenidos en el ejercicio anterior, suponiendo, frente a las previsiones, una desviación negativa, del orden del -69,50%, situándose, con diferencia, en el peor dato del periodo analizado. La representación en el conjunto de ingresos corrientes asciende al 0,02%.

*\* Tasa por Entrada de Vehículos a Través de las Aceras.*

Los derechos liquidados por este concepto ascienden a 63.801,29€, cifra inferior, a la del ejercicio anterior, en un 0,19%, situándose en el segundo mejor valor del periodo analizado, produciéndose, respecto de las previsiones iniciales, una desviación positiva del orden del 18,46%. Respecto del total de operaciones corrientes resulta que este concepto supone un 0,37%.

Código Seguro De Verificación	whennhc963ddS1bLPiNgpw==	Estado	Fecha y hora
Firmado Por	Juan Pascual Molina Garrigos	Firmado	19/05/2026 12:13:44
Observaciones		Página	17/88
Url De Verificación	<a href="https://portal.dipusevilla.es/vfirmaAytos/code/whennhc963ddS1bLPiNgpw%3D%3D">https://portal.dipusevilla.es/vfirmaAytos/code/whennhc963ddS1bLPiNgpw%3D%3D</a>		
Normativa	Este informe tiene carácter de copia electrónica auténtica con validez y eficacia administrativa de ORIGINAL (art. 27 Ley 39/2015).		





*\* Tasa por Ocupación del subsuelo, suelo y vuelo de la vía pública.*

En este concepto de ingreso, (suma de los conceptos 332 y 333) se han reconocido derechos, durante el ejercicio de referencia del presente informe, en importe de 163.052,52€, cifra un 2,72% superior al dato obtenido en el ejercicio anterior, situándose en el tercer mejor dato del quinquenio analizado. En relación con las previsiones de ingresos se ha producido una desviación negativa del -1,51%, representando sobre el total de ingresos corrientes un 0,96%.

*\* Compensación de Telefónica de España.-*

En este concepto, se han reconocido ingresos en importe de 24.953,76€, dato un 0,75% inferior al correspondiente al ejercicio anterior. En relación con las previsiones de ingreso, se ha producido una desviación positiva del orden del 1,58%, representando, sobre el total de ingresos corrientes el 0,15%.

*\* Tasa por Ocupación de la Vía Pública con Puestos, barracas, etc.*

Los derechos reconocidos por este concepto, que engloba los conceptos presupuestarios 335, 33900 y 33903, en el ejercicio que se liquida, ascendieron a 64.196,51€, cifra un 20,66% inferior al dato obtenido en el ejercicio anterior. Sobre las previsiones iniciales de ingreso se ha producido una desviación negativa, del orden del -15,36%, situándose en el segundo peor dato del periodo analizado. Sobre el total de ingresos corrientes, este concepto supone una participación del 0,38%.

*\* Tasa por la Ocupación Temporal de la Vía Pública.-*

En este concepto se han reconocido derechos por importe de 11.379,53€, lo que frente a los ingresos reconocidos en el ejercicio anterior supone un decremento del 28,22%, de manera que el mismo se sitúa en el tercer mejor valor del periodo analizado. Así, sobre las previsiones por este concepto se ha producido una desviación negativa, del orden del -1,83%. Por otro lado el porcentaje que supone esta figura, sobre el total de ingresos corrientes, es del 0,07%.

*\* Precios Públicos.-*

En este concepto, el cual engloba los precios públicos por transportes a la playa, viajes sin pernocta, talleres populares y entradas al Teatro Hnos. Reyes, se ha reconocido un total de derechos por importe de 28.381,82€, cifra un 8,26% inferior a la obtenida en el ejercicio anterior, habiéndose producido, respecto de las previsiones de ingreso, una desviación positiva, del orden del 12,62%, suponiendo, respecto del montante total de los ingresos corrientes, un 0,17%.

<b>Código Seguro De Verificación</b>	whennhc963ddS1bLPiNgpw==	<b>Estado</b>	<b>Fecha y hora</b>	
<b>Firmado Por</b>	Juan Pascual Molina Garrigos	Firmado	19/05/2026 12:13:44	
<b>Observaciones</b>		<b>Página</b>	18/88	
<b>Url De Verificación</b>	<a href="https://portal.dipusevilla.es/vfirmaAytos/code/whennhc963ddS1bLPiNgpw%3D%3D">https://portal.dipusevilla.es/vfirmaAytos/code/whennhc963ddS1bLPiNgpw%3D%3D</a>			
<b>Normativa</b>	Este informe tiene carácter de copia electrónica auténtica con validez y eficacia administrativa de ORIGINAL (art. 27 Ley 39/2015).			



*\* Multas.-*

En este apartado se recogen, fundamentalmente, las sanciones impuestas por la Policía Local motivadas por infracciones de la ordenanza de circulación de los vehículos y cuya gestión recaudatoria corresponde al O.P.A.E.F., así como por sanciones por infracción de ordenanzas de carácter administrativo (conceptos 391.10 y 391.90). Así, los derechos reconocidos en este concepto ascienden a 309.411,71€, cifra un 0,79% inferior a la del ejercicio anterior, suponiendo una desviación positiva, respecto de las previsiones iniciales, del orden del 47,40%, situándose, en el tercer mejor valor del periodo considerado, resultando, sobre los ingresos corrientes, un porcentaje del 1,82% .

*\* Recargos ejecutivo y de apremio.-*

En estos conceptos de ingreso, se han reconocido derechos por importe de 100.729,97€, cifra un 13,18% superior a la cifra obtenida en el ejercicio anterior. Respecto de las previsiones iniciales de ingresos, se ha producido una desviación positiva, del orden del 16,53%. Sobre el total de ingresos corrientes, este concepto supone un 0,59%.

*\* Intereses de demora.-*

En este concepto se han reconocido derechos por importe de 23.064,54€, lo que frente a los ingresos reconocidos en el ejercicio anterior supone una desviación, del orden del -22,00%, situándose en el segundo mejor dato del periodo. Sobre las previsiones por este concepto se ha producido una desviación positiva, del orden del 27,62%. Por otro lado, el porcentaje que supone esta figura, sobre el total de ingresos corrientes, es del 0,14%.

*\* Resto de conceptos.-*

En este último apartado, que engloba los conceptos 329.00; 339.01; 339.04; 389, 397; 398 y 399, se han reconocido derechos por importe de 46.641,91€, lo que frente a los ingresos reconocidos en el ejercicio anterior, supone un decremento, del orden del -9,55%, situándose en el peor dato del periodo. Sobre las previsiones por este concepto se ha producido una desviación positiva, del orden del 6,68%. Por otro lado, el porcentaje que supone esta figura sobre el total de ingresos corrientes es del 0,27%.

En el gráfico siguiente podemos ver la evolución que durante los cinco últimos años han tenido los principales conceptos de ingresos del Cap. III.

Así, en el citado gráfico se muestra, el enorme peso que ostentan los derechos reconocidos por la Tasa por Recogida y Eliminación de R.S.U., y en

<b>Código Seguro De Verificación</b>	whennhc963ddS1bLPiNgpw==	<b>Estado</b>	<b>Fecha y hora</b>
<b>Firmado Por</b>	Juan Pascual Molina Garrigos	Firmado	19/05/2026 12:13:44
<b>Observaciones</b>		<b>Página</b>	19/88
<b>Url De Verificación</b>	<a href="https://portal.dipusevilla.es/vfirmaAytos/code/whennhc963ddS1bLPiNgpw%3D%3D">https://portal.dipusevilla.es/vfirmaAytos/code/whennhc963ddS1bLPiNgpw%3D%3D</a>		
<b>Normativa</b>	Este informe tiene carácter de copia electrónica auténtica con validez y eficacia administrativa de ORIGINAL (art. 27 Ley 39/2015).		





menor medida, los derivados de las de Servicios de Instalaciones Deportivas, por Licencias Urbanísticas, por Multas y por Ocupación del Suelo, Subsuelo y Vuelo de las Vías Públicas.

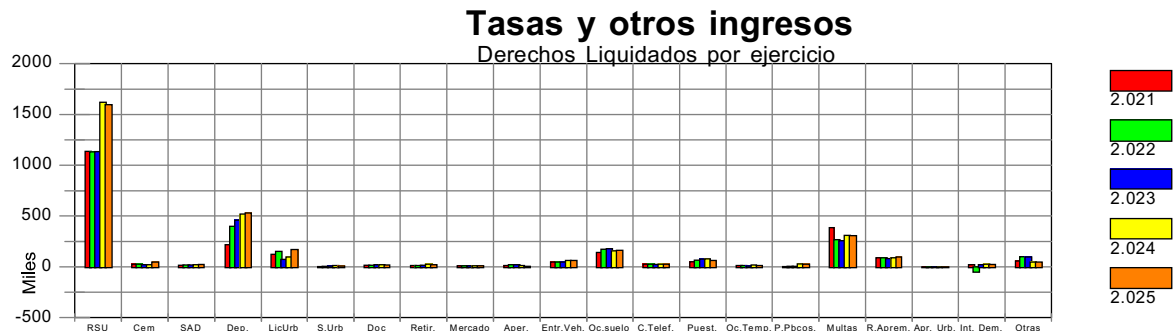
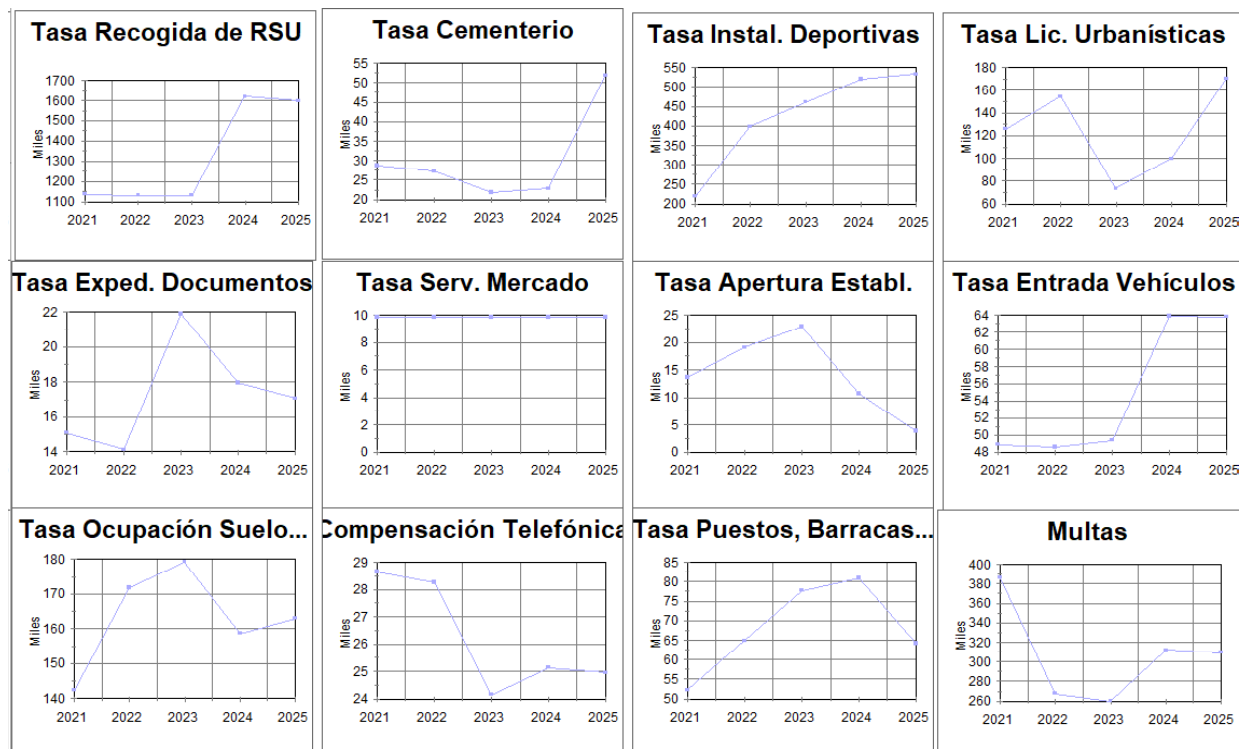


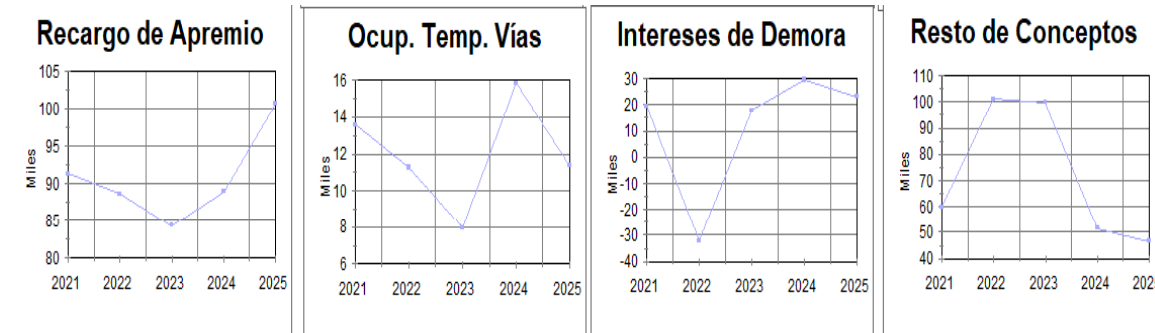
Gráfico nº 15

En los gráficos siguientes, se pone de manifiesto la evolución tendencial de



Gráficos nº. 16 a 27

Código Seguro De Verificación	whennhc963dds1bLPiNgpw==	Estado	Fecha y hora	
Firmado Por	Juan Pascual Molina Garrigos	Firmado	19/05/2026 12:13:44	
Observaciones		Página	20/88	
Url De Verificación	<a href="https://portal.dipusevilla.es/vfirmaAyto/code/whennhc963dds1bLPiNgpw%3D%3D">https://portal.dipusevilla.es/vfirmaAyto/code/whennhc963dds1bLPiNgpw%3D%3D</a>			
Normativa	Este informe tiene carácter de copia electrónica auténtica con validez y eficacia administrativa de ORIGINAL (art. 27 Ley 39/2015).			



Gráficos nº. 28 a 31

los derechos reconocidos en los conceptos que se indican, atendiendo a su especial importancia cualitativa dentro del total de ingresos del señalado Capítulo.

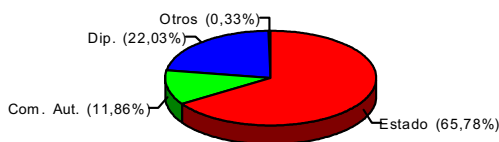
**\*\* Capítulo IV.- Transferencias corrientes.-**

Como ya se ha mencionado anteriormente, el Capítulo IV, "Transferencias corrientes" ha sido y es, en el ejercicio de referencia del presente informe, la principal fuente de recursos para esta Corporación, representando un 43,42% del total de ingresos y un 51,57% de los ingresos corrientes.

Dentro del mencionado Capítulo, podemos analizar los distintos conceptos que lo componen, agrupados por los distintos Organismos o entidades concedentes de las transferencias, que son los que se reflejan en el gráfico siguiente, resultando que el Estado, es el principal

**Transferencias Corrientes**

Por Agente



co nº 32

agente financiador, con un porcentaje del 65,78% del total de transferencias corrientes, seguido de la Diputación Provincial, con un 22,03% y por la Comunidad Autónoma, con un 11,86% del total de ingresos del Cap. IV, representando entre las tres el 99,67% del total de transferencias

**Transferencias Corrientes**

Derechos Liquidados

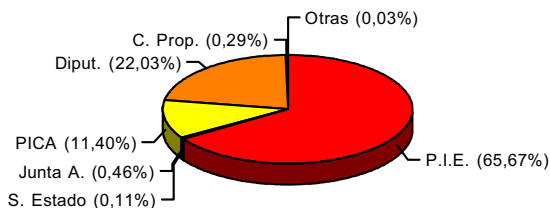


Gráfico nº 33

Código Seguro De Verificación	whennhc963dds1bLPiNgpw==	Estado	Fecha y hora
Firmado Por	Juan Pascual Molina Garrigos	Firmado	19/05/2026 12:13:44
Observaciones		Página	21/88
Url De Verificación	<a href="https://portal.dipusevilla.es/vfirmaAytos/code/whennhc963dds1bLPiNgpw%3D%3D">https://portal.dipusevilla.es/vfirmaAytos/code/whennhc963dds1bLPiNgpw%3D%3D</a>		
Normativa	Este informe tiene carácter de copia electrónica auténtica con validez y eficacia administrativa de ORIGINAL (art. 27 Ley 39/2015).		





corrientes.

Así, entrando más en detalle, en la gráfica siguiente se observan los recursos del Capítulo IV, atendiendo a la finalidad del mismo, siendo así que la mayor proporción la ostentan las transferencias correspondientes a la "Participación en los Tributos del Estado", del orden del 65,67%, la cual incluye las compensaciones del IAE, siguiéndole en orden de importancia los ingresos procedentes de las subvenciones otorgadas por la Diputación Provincial, cifradas en un 22,03% del total. Le siguen en orden de importancia, las transferencias realizadas por la Junta de Andalucía por la Participación en los Tributos de la Comunidad Autónoma, con una representación del orden del 11,40%, así como las subvenciones otorgadas por la Junta de Andalucía, que suponen un 0,46%.

En el gráfico de la derecha, se observa que las transferencias no finalistas, derivadas de la Participación en los Tributos del Estado (PIE) y de la Participación en los Tributos de la Comunidad Autónoma (PATRICA o PICA), ascienden al 77,40% del conjunto del Capítulo IV, suponiendo, en términos absolutos, la cifra de 6.766.491,61€, cifra un 7,65% superior a la del ejercicio anterior, suponiendo la misma un 39,75% del total de ingresos corrientes y un 33,47% de los ingresos totales.

### Transferencias Corrientes

Por destino

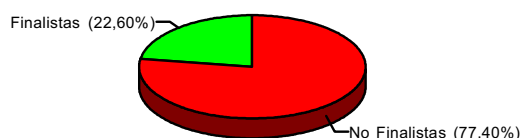


Gráfico n° 34

Así, podemos hacer un análisis más exhaustivo de cada uno de esos componentes:

#### \* Transferencias corrientes del Estado.-

Es la mayor fuente de recursos de esta Corporación con una representación, frente al total de ingresos corrientes, del 33,93%, ascendiendo los derechos liquidados por la P.I.E. y, en su caso, la compensación por beneficios fiscales correspondientes al I.A.E., a 5.765.328,94€ y los correspondientes a las subvenciones y resto de transferencias corrientes, tanto del Estado como de los Organismos Autónomos del Estado, a 9.666,83€.

Sobre los datos del ejercicio anterior los recursos correspondientes a la P.I.E. han experimentado un incremento, del orden del 9,0%, situándose, con mucha diferencia, en el mejor dato del periodo analizado, produciéndose, respecto de las

Código Seguro De Verificación	whennhc963ddS1bLPiNgpw==	Estado	Fecha y hora
Firmado Por	Juan Pascual Molina Garrigos	Firmado	19/05/2026 12:13:44
Observaciones		Página	22/88
Url De Verificación	<a href="https://portal.dipusevilla.es/vfirmaAyto/code/whennhc963ddS1bLPiNgpw%3D%3D">https://portal.dipusevilla.es/vfirmaAyto/code/whennhc963ddS1bLPiNgpw%3D%3D</a>		
Normativa	Este informe tiene carácter de copia electrónica auténtica con validez y eficacia administrativa de ORIGINAL (art. 27 Ley 39/2015).		





previsiones iniciales, una desviación positiva, del orden del 13,36%.

Por otro lado, los recursos correspondientes a las transferencias obtenidas del Estado y Organismos Autónomos del Estado, distintas de la P.I.E. y de las compensaciones por beneficios fiscales, han experimentado un incremento importante, del orden del 127,70%, si bien de escasa entidad, en términos absolutos.

*\* Transferencias corrientes de la Junta de Andalucía.-*

Los recursos corrientes transferidos, en el ejercicio de estudio, por parte de la Junta de Andalucía ascendieron a un total de 1.041.248,64€, cifra un 20,62% inferior al dato del ejercicio anterior.

Así, los recursos procedentes de la Participación en los Ingresos de la Comunidad Autónoma (PICA) ascendieron, en el ejercicio 2025, a un montante de 1.001.162,67€, cifra sólo un 0,05% superior a la del ejercicio anterior, representando frente al total de ingresos corrientes una participación del 5,88%, resultando éste, el mejor dato del período analizado, si bien con escaso margen respecto del ejercicio anterior.

Por otra parte, y en relación a las subvenciones corrientes obtenidas de la Comunidad Autónoma, estas han ascendido, en el ejercicio de análisis, a 40.085,97€, un 88,38% inferior a la cifra obtenida en el ejercicio anterior, situándose, en el tercer peor dato del periodo analizado.

*\* Transferencias corrientes de la Diputación Provincial.-*

El importe de estos recursos en el ejercicio de referencia del presente análisis, ascendió a 1.933.777,01€, cifra inferior, en un 9,18% a la correspondiente al ejercicio anterior, representando sobre el total de ingresos corrientes un 11,36%, situándose en el tercer mejor dato del periodo analizado.

*\* Ingresos relativos a la Comunidad de Propietarios del Aparcamiento de Nueva Sevilla.*

El montante al que ascendieron éstos recursos, en el ejercicio 2025, fue de 25.623,00€, cifra un 0,56% inferior a la del ejercicio anterior, suponiendo, sobre el total de ingresos corrientes, el 0,15%, situándose en el segundo mejor valor del periodo analizado .

En el gráfico siguiente, se muestra la evolución que cada uno de los conceptos anteriores ha experimentado en los últimos cinco ejercicios

Código Seguro De Verificación	whennhc963ddS1bLPiNgpw==	Estado	Fecha y hora
Firmado Por	Juan Pascual Molina Garrigos	Firmado	19/05/2026 12:13:44
Observaciones		Página	23/88
Url De Verificación	<a href="https://portal.dipusevilla.es/vfirmaAytos/code/whennhc963ddS1bLPiNgpw%3D%3D">https://portal.dipusevilla.es/vfirmaAytos/code/whennhc963ddS1bLPiNgpw%3D%3D</a>		
Normativa	Este informe tiene carácter de copia electrónica auténtica con validez y eficacia administrativa de ORIGINAL (art. 27 Ley 39/2015).		





### Transf. Corrientes

Derechos Liquidados por ejercicio

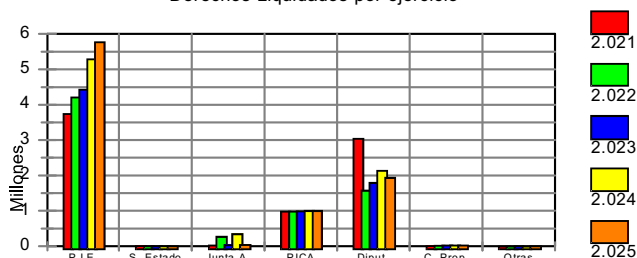


Gráfico nº 35

### \*\* Capítulo V: Ingresos Patrimoniales.-

Este es el Capítulo que menor representación tiene respecto del total de ingresos corrientes, del orden del 1,67%, habiéndose reconocido, en el ejercicio que se liquida, un montante total de 284.845,15€, cifra un 36,42% superior a la cifra del ejercicio anterior, situándose en el mejor dato del quinquenio analizado.

### Ingresos Patrimoniales

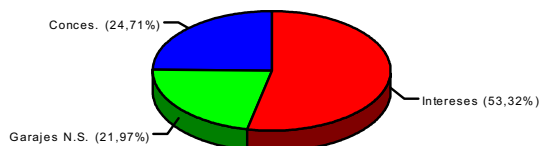


Gráfico nº. 36

subterráneo de Nueva Sevilla (62.577,66€), lo que supone, respecto de las cifras

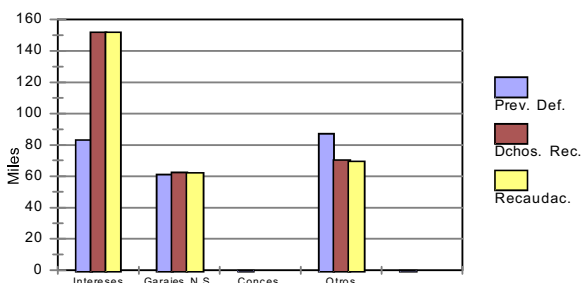


Gráfico nº. 37

En el gráfico de la izquierda, se muestra el distinto peso que, dentro del Capítulo analizado, tienen las distintas figuras integrantes del mismo.

Así, por orden de importancia, hay que destacar los ingresos derivados de los Intereses de Depósito (151.885,14€), las Concesiones Administrativas (70.382,35€), y los arrendamientos de las plazas de aparcamiento de las plazas de aparcamiento subterráneo de Nueva Sevilla (62.577,66€), lo que supone, respecto de las cifras obtenidas en el ejercicio anterior, una variación, respectivamente, del 135,74%; -14,40% y 0,70%.

Si comparamos las previsiones iniciales con los derechos efectivamente liquidados, se han producido desviaciones positivas, tanto en Intereses de Depósitos, como en

Código Seguro De Verificación	whennhc963ddS1bLPiNgpw==	Estado	Fecha y hora
Firmado Por	Juan Pascual Molina Garrigos	Firmado	19/05/2026 12:13:44
Observaciones		Página	24/88
Url De Verificación	<a href="https://portal.dipusevilla.es/vfirmaAytos/code/whennhc963ddS1bLPiNgpw%3D%3D">https://portal.dipusevilla.es/vfirmaAytos/code/whennhc963ddS1bLPiNgpw%3D%3D</a>		
Normativa	Este informe tiene carácter de copia electrónica auténtica con validez y eficacia administrativa de ORIGINAL (art. 27 Ley 39/2015).		





los Arrendamientos de los garajes de Nueva Sevilla, del orden, respectivamente, del 82,57% y 2,45%. A sensu contrario, respecto de las Concesiones Administrativas, se ha producido una desviación negativa, respecto de las previsiones, del orden del -19,34%. A nivel global se ha producido, en el citado Capítulo, una desviación positiva, respecto de las previsiones iniciales, del orden del 23,02%.

Así, puede observarse esta relación en el gráfico de la izquierda, donde se aprecia la comparación entre los derechos previstos, los liquidados y los recaudados por los distintos conceptos integrantes del Capítulo V de Ingresos.

**\* Presión Fiscal.-**

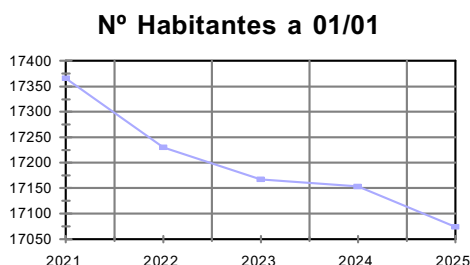


Gráfico nº. 38

El análisis que se puede hacer a continuación, es el de la presión fiscal que recae sobre los contribuyentes, la cual se obtiene poniendo en relación la suma de los importes liquidados en los Capítulos I, II y III, de ingresos, con el número de habitantes de derecho a fecha 1 de enero de cada ejercicio, cuya evolución en el último quinquenio se muestra en el gráfico de la derecha. Así, el número de habitantes de derecho, en el ejercicio de análisis, se ha visto reducido,

respecto del ejercicio anterior, un -0,46%, situándose en 17.074 habs., resultando la cifra más baja del periodo.

La tabla siguiente, muestra la evolución experimentada tanto en este concepto como en el nivel de ingresos corrientes por habitante, en los últimos cinco ejercicios.

**Tabla nº 4**  
**Nivel de Ingresos por Habitante**

ESTRUCTURA DE LOS INGRESOS CORRIENTES (€/Hab)						
Capítulos	2.021	2.022	2.023	2.024	2.025	Incr. S/ ant
1.- Impuestos directos	392,17	265,59	189,00	218,07	251,11	15,15%
2.- Impuestos indirectos	13,78	16,65	9,46	13,59	23,47	72,64%
3.- Tasas y otros ingresos	139,70	147,76	150,67	187,53	191,66	2,20%
4.- Transferencias Ctes.	449,70	410,50	424,22	512,44	514,15	0,33%
5.- Ingresos Patrimoniales	10,49	8,04	-176,74	12,17	16,68	37,05%
<b>Presión Fiscal.</b>	<b>545,65</b>	<b>430,00</b>	<b>349,12</b>	<b>419,19</b>	<b>466,23</b>	<b>11,22%</b>
<b>Total Ingresos Corrientes</b>	<b>1.005,84</b>	<b>848,54</b>	<b>596,61</b>	<b>943,81</b>	<b>997,06</b>	<b>5,64%</b>
<b>Habitantes a 01/01</b>	<b>17.366</b>	<b>17.230</b>	<b>17.167</b>	<b>17.153</b>	<b>17.074</b>	<b>-0,46%</b>

<b>Código Seguro De Verificación</b>	whennhc963ddS1bLPiNgpw==	<b>Estado</b>	<b>Fecha y hora</b>
<b>Firmado Por</b>	Juan Pascual Molina Garrigos	Firmado	19/05/2026 12:13:44
<b>Observaciones</b>		<b>Página</b>	25/88
<b>Url De Verificación</b>	<a href="https://portal.dipusevilla.es/vfirmaAytos/code/whennhc963ddS1bLPiNgpw%3D%3D">https://portal.dipusevilla.es/vfirmaAytos/code/whennhc963ddS1bLPiNgpw%3D%3D</a>		
<b>Normativa</b>	Este informe tiene carácter de copia electrónica auténtica con validez y eficacia administrativa de ORIGINAL (art. 27 Ley 39/2015).		





Así, el total de ingresos corrientes, medidos en €/hab. ascendió, en el ejercicio de 2025, a 997,06€, lo que supone un incremento, del orden del 5,64% respecto del ejercicio anterior.

En lo que a la presión fiscal, por habitante, se refiere, dada por la suma de los derechos reconocidos, por habitante, en los Caps. I, II y III, de ingreso, ésta ha experimentado, igualmente, un cierto incremento, del orden del 11,22%, pasando de 419,19€ por habitante y año, en 2024, a 466,23€, en 2025, resultando ésta la segunda más alta del periodo analizado.

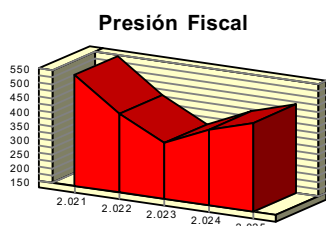


Gráfico nº 39

tendencia decreciente en el bienio 2022-2023, cambiando radicalmente, en el bienio 2024-2025.

En el gráfico de la izquierda, se observa la evolución experimentada en los últimos 5 ejercicios, donde se pone de manifiesto, después de un importante repunte, en el ejercicio 2021, donde se situó en el valor más alto del periodo, una

**\* Grado de Ejecución de los Ingresos.-**

Otro aspecto importante a analizar es el referente al grado de ejecución de los diferentes capítulos de ingreso, dados por la relación entre los derechos liquidados sobre las previsiones definitivas de ingreso.

Tabla nº 5

GRADO DE EJECUCIÓN DE LOS INGRESOS (% Desviación Dchos. Rec/Prev. Def)					
Capítulos	2.022	2.022	2.023	2.024	2.025
1. Impuestos Directos	176,51%	116,20%	81,25%	82,18%	106,51%
2. Impuestos Indirectos	210,81%	216,51%	70,53%	140,43%	192,00%
3. Tasas y otros ingresos	117,51%	125,19%	115,68%	108,92%	109,53%
4. Transferencias corrientes	100,60%	91,71%	95,92%	109,63%	106,48%
5. Ingresos patrimoniales.	131,78%	102,90%	-2178,75%	115,48%	123,02%
<b>Operac. Corrientes (1 a 5)</b>	<b>125,33%</b>	<b>104,79%</b>	<b>72,17%</b>	<b>102,01%</b>	<b>108,45%</b>
6. Enajenación Invers. reales					
7. Transferencias de capital	86,93%	98,81%	98,95%	95,67%	97,36%
8. Activos Financieros	0,19%	0,29%	0,37%	0,81%	0,67%
9. Pasivos financieros					100,00%
<b>Operac. Capital (6 a 9)</b>	<b>9,40%</b>	<b>21,88%</b>	<b>10,56%</b>	<b>18,02%</b>	<b>26,22%</b>
<b>Total Operac. Ejercicio(1 a 9)</b>	<b>75,19%</b>	<b>61,83%</b>	<b>44,37%</b>	<b>74,41%</b>	<b>72,52%</b>

Código Seguro De Verificación	whennhc963dds1bLPiNgpw==	Estado	Fecha y hora
Firmado Por	Juan Pascual Molina Garrigos	Firmado	19/05/2026 12:13:44
Observaciones		Página	26/88
Url De Verificación	<a href="https://portal.dipusevilla.es/vfirmaAyto/code/whennhc963dds1bLPiNgpw%3D%3D">https://portal.dipusevilla.es/vfirmaAyto/code/whennhc963dds1bLPiNgpw%3D%3D</a>		
Normativa	Este informe tiene carácter de copia electrónica auténtica con validez y eficacia administrativa de ORIGINAL (art. 27 Ley 39/2015).		





La tabla anterior nos muestra el distinto grado de ejecución, respecto de las previsiones definitivas, en los distintos Capítulos de ingreso en los últimos cinco ejercicios, donde se pone de manifiesto que en el ejercicio al que se refiere el presente informe, todos los Capítulos de ingreso corriente se liquidan por encima de las previsiones definitivas de ingreso.

Así, el porcentaje que suponen los derechos liquidados sobre las previsiones definitivas, en los capítulos de ingresos corrientes, Capítulos del I al V, están comprendidos entre el 106,48% (Cap. IV) y el 192,00% (Cap. II), resultando una media del 108,45%, quedando situado éste dato, en el segundo mejor dato de los obtenidos en los últimos 5 ejercicios.

Respecto de los ingresos de capital, tanto el Cap. VII como el Cap. VIII, se ejecutan por debajo de las previsiones definitivas. Por otro lado, en el Caps. VI, ni se presupuestan ingresos ni se liquidan. Respecto del Cap. IX, se reconoce el mismo importe al cual asciende la previsión definitiva.

En todo caso habría que matizar los resultados obtenidos en el Cap. VIII, dado que en las previsiones definitivas se incluye la parte del Remanente de Tesorería, (tanto para Gastos con Financiación Afectada, fuente de recursos para los expedientes de Modificaciones por Incorporación de Remanentes de Crédito como para Gastos Generales, fuentes de recursos para la financiación de Créditos Extraordinarios y Suplemento de Créditos), utilizada para la financiación de modificaciones presupuestarias, dado que, en ningún caso, pueden reconocerse o liquidarse derechos por tal concepto.

Así, respecto de los ingresos de capital, resulta un grado de ejecución medio del 26,22%, siendo así que el grado de ejecución total del Estado de Ingresos asciende al 72,52%, resultando éste el tercer mejor dato del periodo analizado.

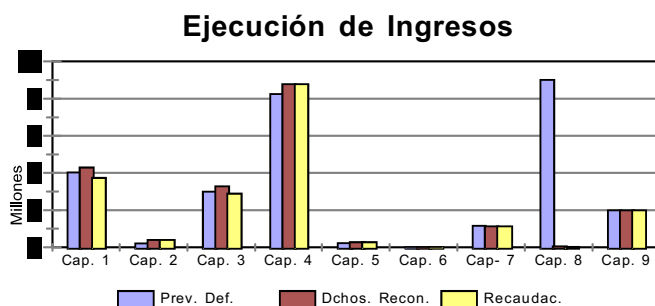


Gráfico nº 40

En el gráfico siguiente, se muestra, por Capítulos, la comparación entre las cifras de los Presupuestos Definitivos, los derechos reconocidos y los derechos recaudados, correspondientes al ejercicio de análisis, representativo de lo anteriormente señalado.

<b>Código Seguro De Verificación</b>	whennhc963ddS1bLPiNgpw==	<b>Estado</b>	<b>Fecha y hora</b>
<b>Firmado Por</b>	Juan Pascual Molina Garrigos	Firmado	19/05/2026 12:13:44
<b>Observaciones</b>		<b>Página</b>	27/88
<b>Url De Verificación</b>	<a href="https://portal.dipusevilla.es/vfirmaAyto/code/whennhc963ddS1bLPiNgpw%3D%3D">https://portal.dipusevilla.es/vfirmaAyto/code/whennhc963ddS1bLPiNgpw%3D%3D</a>		
<b>Normativa</b>	Este informe tiene carácter de copia electrónica auténtica con validez y eficacia administrativa de ORIGINAL (art. 27 Ley 39/2015).		





Tabla nº 6

Grado de Ejecución de los Ingresos ( Dchos. Reconocidos Netos/Previsiones Definitivas %)

	2.021	2.022	2.023	2.024	2.025	Inc. % año ant
<b>1.- Impuestos Directos</b>	<b>176,51%</b>	<b>116,20%</b>	<b>81,25%</b>	<b>82,18%</b>	<b>106,51%</b>	<b>29,62%</b>
I.B.I.	105,64%	170,40%	69,60%	75,85%	95,08%	25,34%
I.V.T.M.	102,69%	100,78%	99,01%	98,50%	101,57%	3,12%
I. Increm. Valor Terr.	223,72%	59,62%	125,76%	102,02%	336,82%	230,16%
I.A.E.	1473,44%	-540,86%	113,01%	92,30%	121,80%	31,97%
<b>2. Impuestos Indirectos</b>	<b>210,81%</b>	<b>216,51%</b>	<b>70,53%</b>	<b>140,43%</b>	<b>192,00%</b>	<b>36,72%</b>
I.C.I.O.	210,81%	216,51%	70,53%	140,43%	192,00%	36,72%
<b>3.- Tasas</b>	<b>117,51%</b>	<b>125,19%</b>	<b>115,68%</b>	<b>108,92%</b>	<b>109,53%</b>	<b>0,55%</b>
Recogida Basuras	106,25%	107,02%	106,13%	105,41%	102,51%	-2,75%
Cementerio	140,41%	118,58%	86,65%	90,63%	209,65%	131,34%
SAD Y SAD Dependencia	183,63%	128,51%	127,94%	135,47%	139,33%	2,85%
Serv. Instal. Deportivas	150,13%	181,00%	152,76%	95,29%	104,76%	9,94%
Licencias urbanístic	168,58%	210,01%	57,10%	145,20%	179,52%	23,64%
Servicios Urbanísticos	112,56%	269,86%	343,02%	224,10%	96,98%	-56,72%
Exped. documentos	117,32%	94,30%	150,10%	86,34%	96,38%	11,63%
Inmov. Retirada Vehículos	201,33%	143,55%	125,52%	141,65%	104,54%	-26,19%
Mercado	98,40%	102,78%	100,00%	100,00%	100,00%	0,00%
Apertura establecim	139,46%	181,92%	173,68%	65,78%	30,50%	-53,64%
Entrada Vehículos	121,85%	106,47%	107,92%	101,32%	118,46%	16,92%
Ocupación suelo...	107,71%	120,30%	127,17%	93,49%	98,49%	5,35%
Compensación Telefónica	86,47%	88,27%	89,36%	88,84%	101,58%	14,34%
Puestos, barracas	94,53%	124,40%	143,41%	125,36%	84,64%	-32,48%
Ocup. Temporal Vías Públicas	263,16%	147,84%	85,02%	125,35%	98,17%	-21,68%
Multas	126,19%	136,35%	102,11%	143,35%	147,40%	2,82%
Recargo Apremio.	108,62%	114,87%	106,70%	101,77%	116,53%	14,50%
Intereses Demora	166,69%	-233,43%	3549,98%	932,46%	127,62%	-86,31%
Aprov. Urbanístico						ERR
Otras	176,62%	325,66%	282,34%	185,83%	108,85%	-41,42%
<b>4.-Transf. Corrientes</b>	<b>100,60%</b>	<b>91,71%</b>	<b>95,92%</b>	<b>109,63%</b>	<b>106,48%</b>	<b>-2,87%</b>
P.I.E. + Comp. IAE	108,63%	104,69%	102,27%	123,64%	113,25%	-8,41%
Subv. Estado y OOAA Estado	100,01%	100,17%	104,72%	67,95%	100,51%	47,90%
Subv. Comun. Autónoma	49,19%	98,09%	74,25%	97,81%	81,86%	-16,30%
Fdo Nivel. Serv. Mpales / P.I.C.A	103,29%	100,16%	100,88%	100,82%	100,05%	-0,77%
Diputación Provincial	92,16%	65,53%	81,19%	89,87%	93,73%	4,30%
Com. Prop. Aparc. N.S.	124,74%	142,39%	149,51%	114,28%	101,33%	-11,34%
Otras		50,00%	130,71%	ERR	50,00%	ERR
<b>5.-Ingr. Patrimoniales.</b>	<b>131,78%</b>	<b>102,90%</b>	<b>-2178,75%</b>	<b>115,48%</b>	<b>123,02%</b>	<b>6,53%</b>
Intereses Depósitos	23,05%	359,63%	38901,57%	174,26%	182,57%	4,77%
Arrendamiento garajes	114,43%	100,86%	111,88%	107,16%	102,45%	-4,39%
Concesiones administrativas	146,37%	103,72%	-3762,31%	95,78%	80,66%	-15,79%
otras		0,00%	0,00%	0,00%	0,00%	ERR
<b>Ingresos Propios (Cap. 1 a 3)</b>	<b>156,98%</b>	<b>121,37%</b>	<b>92,79%</b>	<b>93,73%</b>	<b>110,23%</b>	<b>17,60%</b>
<b>Operac. Corrientes (1 a 5)</b>	<b>125,33%</b>	<b>104,79%</b>	<b>72,17%</b>	<b>102,01%</b>	<b>108,45%</b>	<b>6,31%</b>
<b>Total Operac. Ejercicio(1 a 9)</b>	<b>75,19%</b>	<b>61,83%</b>	<b>44,37%</b>	<b>74,41%</b>	<b>72,52%</b>	<b>-2,54%</b>

Código Seguro De Verificación	whennhc963ddS1bLPiNgpw==	Estado	Fecha y hora
Firmado Por	Juan Pascual Molina Garrigos	Firmado	19/05/2026 12:13:44
Observaciones		Página	28/88
Url De Verificación	<a href="https://portal.dipusevilla.es/vfirmaAytos/code/whennhc963ddS1bLPiNgpw%3D%3D">https://portal.dipusevilla.es/vfirmaAytos/code/whennhc963ddS1bLPiNgpw%3D%3D</a>		
Normativa	Este informe tiene carácter de copia electrónica auténtica con validez y eficacia administrativa de ORIGINAL (art. 27 Ley 39/2015).		





En la tabla anterior, la nº 6, puede observarse el distinto grado de ejecución de los distintos conceptos de ingreso corriente y su evolución en los últimos cinco ejercicios.

Igualmente puede observarse la evolución del grado de ejecución en los últimos cinco ejercicios en el gráfico siguiente.

### Grado ejecución Ingresos

(Dchos. Liquidados/Prev. Definitivas)

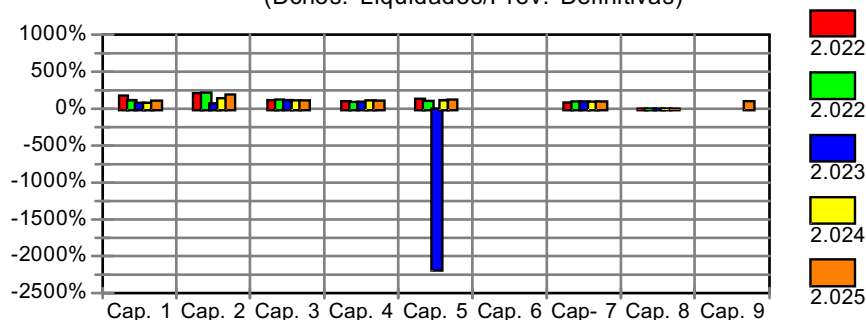


Gráfico nº 41

#### \* Grado de realización de los Ingresos.-

Otro aspecto importante a analizar es el referente al grado de realización (recaudación) de los diferentes conceptos de ingreso, dados por la relación entre los derechos recaudados respecto de los liquidados.

A nivel de Capítulos, y con el detalle por cada uno de los conceptos integrantes de los mismos, el porcentaje de realización de los ingresos corrientes se muestra en la tabla siguiente, la nº 7.

Como se puede observar, el grado de realización de los ingresos propios, dados por la suma de los Capítulos I, II y III, ha experimentado un incremento, del orden del 1,29%, pasando de un 86,93%, en 2024, a un 88,06%, en el ejercicio 2025, situándose en el mejor dato del período analizado.

Respecto de los ingresos corrientes (Caps. I a V), se ha producido igualmente un cierto incremento, del orden del 0,23%, situándose en el ejercicio de referencia del presente informe, en un 94,41%, resultando el mejor dato del período analizado.

Si tenemos en cuenta el total de ingresos del ejercicio, se experimenta, igualmente, un cierto incremento, del orden del 0,67%, quedando situado éste en un 95,12%, resultando, igualmente, el mejor dato del periodo analizado.

Código Seguro De Verificación	whennhc963ddS1bLPiNgpw==	Estado	Fecha y hora
Firmado Por	Juan Pascual Molina Garrigos	Firmado	19/05/2026 12:13:44
Observaciones		Página	29/88
Url De Verificación	<a href="https://portal.dipusevilla.es/vfirmaAyto/code/whennhc963ddS1bLPiNgpw%3D%3D">https://portal.dipusevilla.es/vfirmaAyto/code/whennhc963ddS1bLPiNgpw%3D%3D</a>		
Normativa	Este informe tiene carácter de copia electrónica auténtica con validez y eficacia administrativa de ORIGINAL (art. 27 Ley 39/2015).		





Tabla nº 7

Grado de realización de los ingresos (Recaudación/derechos liquidados %)						
	2.021	2.022	2.023	2.024	2.025	Inc. % año ant
<b>1.- Impuestos Directos</b>	<b>76,13%</b>	<b>87,66%</b>	<b>81,24%</b>	<b>84,63%</b>	<b>86,92%</b>	<b>2,71%</b>
I.B.I.	85,98%	91,89%	80,19%	83,66%	85,40%	2,07%
I.V.T.M.	87,73%	88,28%	88,48%	89,07%	89,92%	0,95%
I. Increm. Valor Terr.	65,12%	46,46%	50,77%	67,86%	86,74%	27,83%
I.A.E.	64,15%	101,23%	93,31%	91,90%	92,11%	0,23%
<b>2. Impuestos Indirectos</b>	<b>99,83%</b>	<b>98,17%</b>	<b>99,96%</b>	<b>99,64%</b>	<b>100,00%</b>	<b>0,36%</b>
I.C.I.O.	99,83%	98,17%	99,96%	99,64%	100,00%	0,36%
<b>3.- Tasas</b>	<b>82,18%</b>	<b>86,39%</b>	<b>87,67%</b>	<b>88,69%</b>	<b>88,09%</b>	<b>-0,69%</b>
Recogida Basuras	89,42%	91,27%	91,25%	91,31%	91,35%	0,04%
Cementerio	88,62%	89,33%	92,62%	95,58%	38,36%	-59,87%
SAD Y SAD Dependencia	100,00%	99,52%	97,40%	98,67%	100,00%	1,35%
Serv. Instal. Deportivas	100,00%	99,37%	99,34%	99,44%	99,26%	-0,18%
Licencias urbanístic	99,80%	97,94%	99,99%	99,75%	100,00%	0,25%
Servicios Urbanísticos	100,00%	100,00%	100,00%	100,00%	100,00%	0,00%
Exped. documentos	100,00%	100,00%	100,00%	100,00%	100,00%	0,00%
Inmov. Retirada Vehículos	100,00%	100,00%	99,28%	98,45%	98,82%	0,38%
Mercado	100,00%	100,00%	100,00%	100,00%	100,00%	0,00%
Apertura establecim	100,00%	93,11%	98,97%	80,40%	100,00%	24,38%
Entrada Vehiculos	97,43%	97,86%	97,72%	97,76%	98,07%	0,31%
Ocupación suelo...	100,00%	100,00%	97,79%	99,96%	98,37%	-1,59%
Compensación Telefónica	100,00%	100,00%	100,00%	100,00%	100,00%	0,00%
Puestos, barracas	66,87%	64,29%	73,19%	74,07%	82,32%	11,14%
Ocup. Temporal Vías Públicas	100,00%	100,00%	100,00%	100,00%	100,00%	0,00%
Multas	30,86%	33,72%	28,15%	38,44%	35,90%	-6,59%
Recargo Apremio.	99,99%	100,00%	100,00%	99,85%	99,41%	-0,45%
Intereses Demora	99,69%	110,39%	99,91%	99,76%	99,17%	-0,59%
Aprov. Urbanístico						ERR
Otras	63,64%	69,39%	98,59%	98,60%	98,59%	-0,01%
<b>4.-Transf. Corrientes</b>	<b>99,10%</b>	<b>99,99%</b>	<b>100,00%</b>	<b>100,00%</b>	<b>100,00%</b>	<b>-0,00%</b>
P.I.E. + Comp. IAE	100,00%	100,00%	100,00%	100,00%	100,00%	0,00%
Subv. Estado y OAAA Estado	100,00%	100,00%	100,00%	100,00%	100,00%	0,00%
Subv. Comun. Autónoma	100,00%	100,00%	100,00%	100,00%	100,00%	0,00%
Fdo Nivel. Serv. Mpales / P.I.C.A	100,00%	100,00%	100,00%	100,00%	100,00%	0,00%
Diputación Provincial	97,69%	99,97%	100,00%	100,00%	100,00%	0,00%
Com. Prop. Aparc. N.S.	99,28%	99,20%	99,36%	99,51%	99,47%	-0,04%
Otras		100,00%	100,00%	ERR	100,00%	ERR
<b>5.-Ingr. Patrimoniales.</b>	<b>99,74%</b>	<b>97,48%</b>	<b>100,12%</b>	<b>99,86%</b>	<b>99,58%</b>	<b>-0,27%</b>
Intereses Depósitos	100,00%	100,00%	100,00%	100,00%	100,00%	0,00%
Arrendamiento garajes	99,25%	99,24%	99,40%	99,51%	99,37%	-0,14%
Concesiones administrativas	100,00%	96,42%	100,10%	100,00%	98,88%	-1,12%
otras		ERR	ERR	ERR	ERR	ERR
<b>Ingresos Propios (Cap. 1 a 3)</b>	<b>78,27%</b>	<b>87,63%</b>	<b>84,52%</b>	<b>86,93%</b>	<b>88,06%</b>	<b>1,29%</b>
<b>Operac. Corrientes (1 a 5)</b>	<b>87,81%</b>	<b>93,70%</b>	<b>90,90%</b>	<b>94,19%</b>	<b>94,41%</b>	<b>0,23%</b>
<b>Total Operac. Ejercicio(1 a 9)</b>	<b>84,83%</b>	<b>94,78%</b>	<b>91,72%</b>	<b>94,48%</b>	<b>95,12%</b>	<b>0,67%</b>

30

Código Seguro De Verificación	whennhc963dds1bLPiNgpw==	Estado	Fecha y hora
Firmado Por	Juan Pascual Molina Garrigos	Firmado	19/05/2026 12:13:44
Observaciones		Página	30/88
Url De Verificación	<a href="https://portal.dipusevilla.es/vfirmaAytos/code/whennhc963dds1bLPiNgpw%3D%3D">https://portal.dipusevilla.es/vfirmaAytos/code/whennhc963dds1bLPiNgpw%3D%3D</a>		
Normativa	Este informe tiene carácter de copia electrónica auténtica con validez y eficacia administrativa de ORIGINAL (art. 27 Ley 39/2015).		





En lo que a los ingresos corrientes se refiere, el Capítulo que menor porcentaje de recaudación tiene, es el Cap. I, con un 86,92%, siguiéndole en orden de importancia el Cap. III, con un 88,09%. Los Capítulos que mayor porcentaje de realización tienen son el IV, el II y el V, con un porcentaje, respectivamente, del 100,00%, 100,00% y 99,58%.

### Grado realizac. Ingresos por Capítulos

(Recaudación/Dchos. Liquidados)

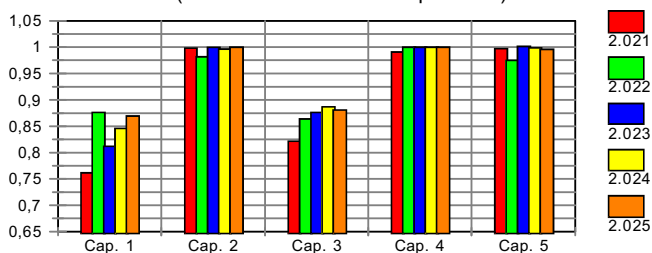


Gráfico nº 42

de ejecución de los ingresos propios, del total de ingresos corrientes y del total de ingresos del ejercicio.

El gráfico siguiente, nos muestra la evolución experimentada en los últimos cinco ejercicios. Así, en todos los casos se observa una tendencia similar, en dientes de sierra, si bien con diferente intensidad, en el primer trienio de análisis, seguida de una tendencia

### Grado de realización

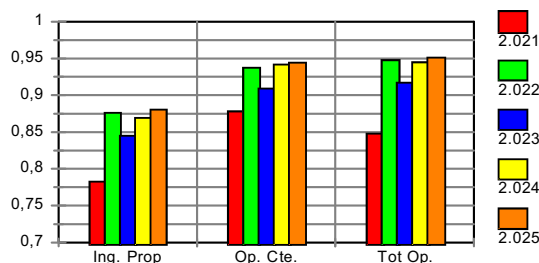


Gráfico nº 43

creciente en el último bienio.

### % recaudación impuestos

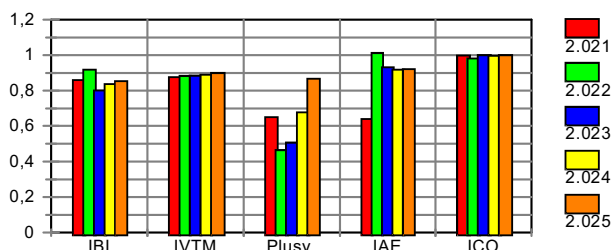


Gráfico nº 44

En este apartado del estudio, se puede hacer un análisis más concreto sobre los porcentajes de recaudación de las diferentes figuras impositivas, que son los que se recogen en la tabla nº 7 anteriormente mencionada, resultando que los mayores

Código Seguro De Verificación	whennhc963ddS1bLPiNgpw==	Estado	Fecha y hora
Firmado Por	Juan Pascual Molina Garrigos	Firmado	19/05/2026 12:13:44
Observaciones		Página	31/88
Url De Verificación	<a href="https://portal.dipusevilla.es/vfirmaAytos/code/whennhc963ddS1bLPiNgpw%3D%3D">https://portal.dipusevilla.es/vfirmaAytos/code/whennhc963ddS1bLPiNgpw%3D%3D</a>		
Normativa	Este informe tiene carácter de copia electrónica auténtica con validez y eficacia administrativa de ORIGINAL (art. 27 Ley 39/2015).		





porcentajes de recaudación, en lo que a los impuestos se refiere, lo ostentan el ICIO (99,64%), por la forma de gestión, mediante autoliquidación tributaria, IAE (91,90%) y el IVTM (89,07%). El peor resultado lo ostenta el IIVTNU (plusvalías), con sólo un 67,86%.

En el gráfico de la izquierda, puede observarse la evolución, del grado de realización, experimentada en los últimos ejercicios en los diferentes conceptos impositivos.

En cuanto al Capítulo III se refiere, en la tabla nº 7 anterior, se observa que el grado de realización alcanza el 100% en ciertos conceptos ( Tasa por SAD y Dependencia, Tasa por Licencias Urbanísticas, Tasas por Servicios Urbanísticos, por Expedición de Documentos, por el Servicio de Mercado, Tasa por Licencia de Apertura de Establecimientos, Compensación de Telefónica y Tasa por Ocupación temporal de las Vías Públicas).

Por otro lado, el grado de realización es superior al 95%, pero inferior al 100%, en los conceptos siguientes: Tasa por Servicio de Instalaciones Deportivas (99,26%), Tasa por Inmovilización y Retirada de Vehículos (98,45%), Tasa por Entrada de Vehículos (98,07%), Tasa por Ocupación del Suelo, Subsuelo y Vuelo de las Vías Públicas (98,37%), Recargo de Apremio (99,41%) e Intereses de Demora (99,17%).

Los conceptos que, dentro del mencionado Capítulo, tienen menor porcentaje de recaudación (inferiores al 50%) en el ejercicio son los siguientes: Tasa por Servicio de Cementerio (38,36%) y Multas (35,90%).

En cualquier caso, hay que señalar que el grado de realización del citado Capítulo, ha experimentado un decremento global, respecto del ejercicio anterior, del -0,69%.

En lo que al Capítulo IV se refiere, se mantiene, en todos los conceptos, salvo el relativo a las cuotas de Comunidad de Aparcamientos (99,47%), al igual que en el ejercicio anterior, en el mismo nivel del 100,00%, obteniéndose el mejor valor del periodo analizado, junto con los obtenidos en el bienio 2023-2024.

Respecto del Capítulo V, "Ingresos Patrimoniales", el grado de realización global es del 99,58%, resultando el segundo peor dato del período analizado, habiendo experimentando, respecto del ejercicio anterior, un decremento del -0,27%.

## B.- GASTOS CORRIENTES.-

Código Seguro De Verificación	whennhc963ddS1bLPiNgpw==	Estado	Fecha y hora
Firmado Por	Juan Pascual Molina Garrigos	Firmado	19/05/2026 12:13:44
Observaciones		Página	32/88
Url De Verificación	<a href="https://portal.dipusevilla.es/vfirmaAytos/code/whennhc963ddS1bLPiNgpw%3D%3D">https://portal.dipusevilla.es/vfirmaAytos/code/whennhc963ddS1bLPiNgpw%3D%3D</a>		
Normativa	Este informe tiene carácter de copia electrónica auténtica con validez y eficacia administrativa de ORIGINAL (art. 27 Ley 39/2015).		





El volumen de Gastos Corrientes (Caps. I a IV de Gastos), en términos de Créditos Iniciales, Obligaciones Reconocidas y Pagos Realizados es el que, por ejercicios, se muestra en la tabla siguiente.

Tabla nº 8

Año	Créditos Iniciales	% Increment. s/año ant.	Obligaciones Liquidadas	% Increment. s/año ant.	Pagos realizados	% Increment. s/año ant.	% pagos/ oblig.	% Increment. s/año ant.
16	9.491.824,27		8.527.563,19		8.219.674,79		96,39%	
17	9.956.618,56	4,90%	8.882.734,68	4,16%	8.601.467,69	4,64%	96,83%	0,46%
18	9.944.142,62	-0,13%	9.555.779,55	7,58%	9.297.129,07	8,09%	97,29%	0,47%
19	11.148.396,58	12,11%	10.550.482,48	10,41%	10.270.659,15	10,47%	97,35%	0,06%
20	11.362.337,40	1,92%	9.699.105,85	-8,07%	9.503.369,11	-7,47%	97,98%	0,65%
21	12.040.705,31	5,97%	10.981.359,47	13,22%	10.642.970,70	11,99%	96,92%	-1,09%
22	12.752.847,48	5,91%	12.323.275,71	12,22%	12.040.580,47	13,13%	97,71%	0,81%
23	13.504.063,61	5,89%	14.157.283,50	14,88%	13.890.550,33	15,36%	98,12%	0,42%
24	14.813.213,50	9,69%	13.696.369,50	-3,26%	13.374.698,14	-3,71%	97,65%	-0,47%
25	15.437.663,80	4,22%	15.360.909,68	12,15%	14.846.103,59	11,00%	96,65%	-1,03%

Así, vemos que las obligaciones corrientes liquidadas, en el ejercicio 2025, ascendieron a 15.360.909,68€, cifra superior, en un 12,15%, al importe reconocido en el ejercicio anterior.

Por otra parte, los pagos líquidos por operaciones corrientes ascendieron a 14.846.103,59€, lo que indica que fueron pagadas el 96,65% de las obligaciones, por operaciones corrientes, reconocidas durante el ejercicio, lo que implica un decremento, del orden del -1,03%, sobre el porcentaje obtenido en el ejercicio anterior.

Gráficamente, puede observarse la evolución experimentada por los distintos conceptos analizados durante el período de estudio en los gráficos nº 45

### Gastos Corrientes

Créditos Iniciales

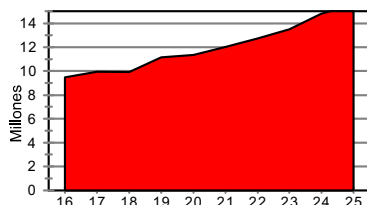


Gráfico nº 45

### Gastos corrientes

Obligaciones reconocidas

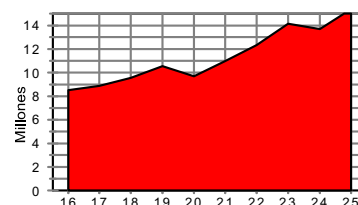


Gráfico nº 46

Código Seguro De Verificación	whennhc963ddS1bLPiNgpw==	Estado	Fecha y hora	
Firmado Por	Juan Pascual Molina Garrigos	Firmado	19/05/2026 12:13:44	
Observaciones		Página	33/88	
Url De Verificación	<a href="https://portal.dipusevilla.es/vfirmaAytos/code/whennhc963ddS1bLPiNgpw%3D%3D">https://portal.dipusevilla.es/vfirmaAytos/code/whennhc963ddS1bLPiNgpw%3D%3D</a>			
Normativa	Este informe tiene carácter de copia electrónica auténtica con validez y eficacia administrativa de ORIGINAL (art. 27 Ley 39/2015).			



(créditos iniciales), 46 (obligaciones reconocidas), 47 (pagos realizados) y 48 (grado de realización).

### Gastos corrientes

Pagos realizados

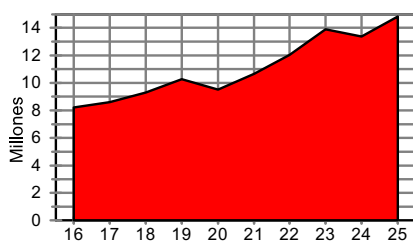


Gráfico nº 47

### Grado de realización

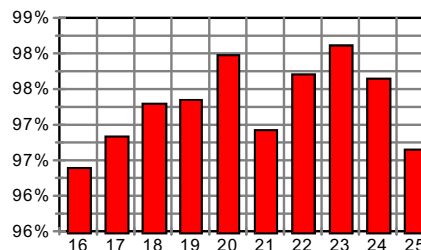


Gráfico nº 48

Como se observa en el gráfico nº 45, la dotación de los créditos iniciales ha experimentado una tendencia constantemente creciente en el periodo de análisis, salvo una pequeña reducción, en el ejercicio 2018, de manera más acusada en el último trienio, quedando situada incluso, en el ejercicio 2025, por encima de los quince millones de euros.

En cuanto a las obligaciones liquidadas se refiere, se observa una tendencia llena de altibajos, partiendo de una caída en el ejercicio 2016, seguida de una tendencia creciente en el trienio 2017-2019, seguida de una cierta reducción en el ejercicio 2020, y un fuerte repunte en el trienio 2021-2023, volviéndose a producir una reducción, en el ejercicio 2024, seguida de un fuerte incremento, en el ejercicio 2025, donde queda situado en el nivel de gasto más elevado (15,36 millones de euros) del periodo analizado.

En lo que a los pagos realizados se refiere, en el gráfico nº 47 anterior se observa una situación similar a la que ocurre con las obligaciones reconocidas, si bien a distinto nivel, siendo así que en el ejercicio 2025, se observa el montante más elevado de pagos del periodo analizado (14,85 millones de euros), resultando el valor más bajo del periodo, el puesto de manifiesto en el ejercicio 2016, donde se sitúa en un montante de 8,22 millones de euros.

En cuanto al Grado de Realización de los gastos corrientes, dado por la relación entre Pagos Líquidos y las Obligaciones Reconocidas, se observa como dicha magnitud experimenta una tendencia creciente constante en el periodo 2016-2020, produciéndose una pequeña caída en el ejercicio 2021, y repuntando de nuevo en el bienio 2022-2023, situándose en este último ejercicio, en el mejor dato del

Código Seguro De Verificación	whennhc963ddS1bLPiNgpw==	Estado	Fecha y hora
Firmado Por	Juan Pascual Molina Garrigos	Firmado	19/05/2026 12:13:44
Observaciones		Página	34/88
Url De Verificación	<a href="https://portal.dipusevilla.es/vfirmaAytos/code/whennhc963ddS1bLPiNgpw%3D%3D">https://portal.dipusevilla.es/vfirmaAytos/code/whennhc963ddS1bLPiNgpw%3D%3D</a>		
Normativa	Este informe tiene carácter de copia electrónica auténtica con validez y eficacia administrativa de ORIGINAL (art. 27 Ley 39/2015).		





periodo, con un porcentaje del 98,12%, volviendo de nuevo a caer en el bienio 2024-2025, ejercicio éste último donde se obtiene el segundo peor dato del periodo, resultando valores superiores al 97,00% en el 60% de los ejercicios del periodo considerado.

## Distribución Gasto

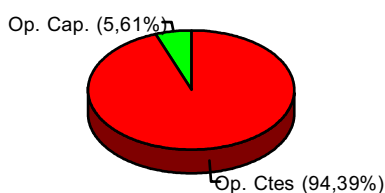


Gráfico n° 49

En cuanto a la estructura de los gastos del último ejercicio liquidado, ésta se muestra en el gráfico de la izquierda, donde se aprecia el porcentaje que representan los gastos corrientes y los de capital, respecto del total. Así vemos que los primeros representan un 94,39% frente al 5,61% de los gastos de capital, siendo así que sólo entre los Capítulos I y II ya se llega al 92,66% del total de gasto, porcentaje que supone un incremento, respecto del ejercicio anterior, del 12,39%, cuantía ésta muy elevada e indicativa de un importante exceso de gasto

corriente, situándose, con diferencia, en la cifra más alta del periodo analizado, alcanzando, en ambos Capítulos, los 15,08 millones de euros.

La evolución de las obligaciones liquidadas en los diferentes Capítulos de Gasto es la que se muestra en la tabla n° 9 así como en el gráfico siguiente.

Tabla n° 9

	2021	2022	2023	2024	2025	% Increment. s/ año ant.	% sobre el total
Gastos de Personal.....	5.898.707,91	6.168.105,71	6.685.033,90	6.188.177,87	6.828.974,70	10,36%	41,96%
Gastos b. ctes. y servicios.....	4.795.496,66	5.733.200,38	6.975.495,86	7.228.295,65	8.249.399,57	14,13%	50,69%
Gastos financieros.....	9.394,58	23.256,92	209.611,31	15.562,98	15.780,82	1,40%	0,10%
Transferencias corrientes.....	277.760,32	398.712,70	287.142,43	264.333,00	266.754,59	0,92%	1,64%
<b>Total Oper. Corrientes</b>	<b>10.981.359,47</b>	<b>12.323.275,71</b>	<b>14.157.283,50</b>	<b>13.696.369,50</b>	<b>15.360.909,68</b>	<b>12,15%</b>	<b>94,39%</b>
Inversiones reales.....	5.437.495,13	4.817.664,44	3.399.557,32	842.432,29	864.770,71	2,65%	5,31%
Transferencias de capital.....	524,00	6.906,00	6.833,00	5.718,00	2.623,00	-54,13%	0,02%
Activos Financieros.....	17.600,00	18.200,00	23.000,00	35.400,00	44.800,00	26,55%	0,28%
Pasivos financieros.....	0,00	0,00	0,00	0,00	0,00	ERR	0,00%
<b>Total Oper. Capital</b>	<b>5.455.619,13</b>	<b>4.842.770,44</b>	<b>3.429.390,32</b>	<b>883.550,29</b>	<b>912.193,71</b>	<b>3,24%</b>	<b>5,61%</b>
<b>TOTAL GASTOS.....</b>	<b>16.436.978,60</b>	<b>17.166.046,15</b>	<b>17.586.673,82</b>	<b>14.579.919,79</b>	<b>16.273.103,39</b>	<b>11,61%</b>	<b>100,00%</b>

Del mismo se destaca, por un lado, el peso de los Capítulos I, II y, en menor medida, el VI, respecto del montante total de gastos, y, por otro, la inexistencia de gastos en el Cap. IX, correspondientes a las amortizaciones de las operaciones de créditos.

Código Seguro De Verificación	whennhc963dds1bLPiNgpw==	Estado	Fecha y hora
Firmado Por	Juan Pascual Molina Garrigos	Firmado	19/05/2026 12:13:44
Observaciones		Página	35/88
Url De Verificación	<a href="https://portal.dipusevilla.es/vfirmaAytos/code/whennhc963dds1bLPiNgpw%3D%3D">https://portal.dipusevilla.es/vfirmaAytos/code/whennhc963dds1bLPiNgpw%3D%3D</a>		
Normativa	Este informe tiene carácter de copia electrónica auténtica con validez y eficacia administrativa de ORIGINAL (art. 27 Ley 39/2015).		





Así, en relación con el Capítulo I, se observa como la tendencia ha sido creciente en el trienio 2021-2023, seguida de una cierta caída en el ejercicio 2024, seguida de un fuerte repunte, en el ejercicio 2025, quedando situado en el valor más alto del periodo.

### Obligaciones Reconocidas

Por Capítulos

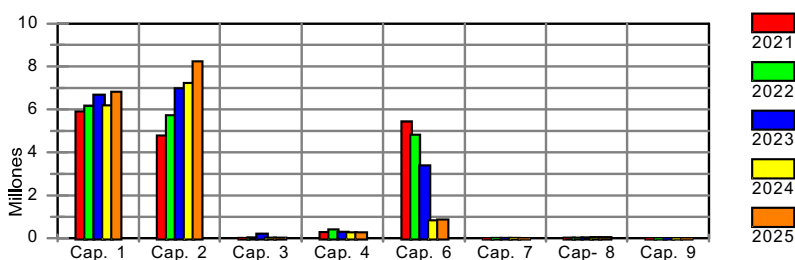


Gráfico nº 50

Respecto del Cap. II, Gastos en Bienes Corrientes y Servicios, durante el periodo analizado, la tendencia ha sido constantemente creciente en la totalidad del periodo, obteniéndose en el ejercicio 2025, con diferencia, el valor mas alto del periodo considerado, resultando un incremento, sobre el dato obtenido en el primer ejercicio de análisis, de aproximadamente un 72%. A este respecto habría que tener en consideración los distintos expedientes de Reconocimiento Extrajudicial de Créditos aprobados en los distintos ejercicios, que lo que hacen es distorsionar los datos correspondientes a cada uno de ellos, dado que son aprobados y contabilizados en ejercicios y presupuestos siguientes a los de origen.

Respecto del Capítulo III, la tendencia ha sido creciente en el trienio 2021-2023, de manera sustancialmente más elevada en este último ejercicio, donde se produce, respecto del ejercicio anterior, un aumento del 801,29%, quedando situado, con diferencia, en el valor más alto del periodo, seguido de una fuerte caída, en el ejercicio 2024, manteniéndose en un valor similar en el último ejercicio.

Con relación al Capítulo IV de gastos, "Transferencias corrientes", la tendencia ha sido constante en dientes de sierra, de tal modo que los valores más bajo y más alto se obtienen, respectivamente, en los ejercicios 2024 y 2022.

En relación con el Cap. IX, íntimamente relacionado con el III, el nivel de gasto se sitúa en el ejercicio 2025, al igual que en los ejercicios precedentes, en un valor nulo, a consecuencia de la cancelación, en el ejercicio 2016, de los escasos préstamos que quedaron vivos en el ejercicio anterior a éste último.

Código Seguro De Verificación	whennhc963ddS1bLPiNgpw==	Estado	Fecha y hora
Firmado Por	Juan Pascual Molina Garrigos	Firmado	19/05/2026 12:13:44
Observaciones		Página	36/88
Url De Verificación	<a href="https://portal.dipusevilla.es/vfirmaAyto/code/whennhc963ddS1bLPiNgpw%3D%3D">https://portal.dipusevilla.es/vfirmaAyto/code/whennhc963ddS1bLPiNgpw%3D%3D</a>		
Normativa	Este informe tiene carácter de copia electrónica auténtica con validez y eficacia administrativa de ORIGINAL (art. 27 Ley 39/2015).		





En cuanto a las operaciones de capital se refiere, señalar que en el Cap. VI "Inversiones Reales", se ha producido un pequeño incremento, respecto del dato del ejercicio anterior, del orden del 2,65%, quedando situado en el segundo peor dato del periodo analizado, a muchísima diferencia de los valores obtenidos en el trienio 2021-2023, lo que se da por la reducción paulatina del Remanente de Tesorería para Gastos Generales, en los últimos dos ejercicios, dada su utilización masiva en el trienio 2021-2023, por la suspensión de las reglas fiscales para el cuatrienio 2020-2023.

Por otro lado, en el Cap. VII "Transferencias de capital", el nivel de gasto del citado Capítulo, ha sido inferior al de los últimos tres años, no obstante situarse en una cifra ciertamente escasa, de 2.623,00€, dado que únicamente se observa gasto en la transferencia al Consorcio de Transportes Metropolitano del Área de Sevilla.

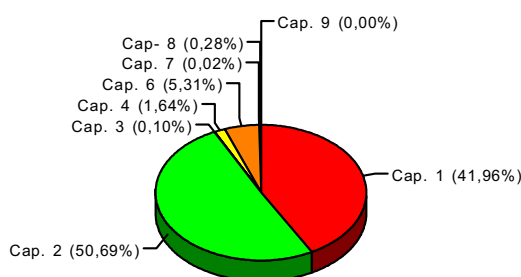


Gráfico nº 51

92,66% del total, suponiendo el gasto incurrido en el Cap. VI, sólo un 5,31% del total del gastos.

Así, si ponemos en correlación el valor obtenido de la suma de los capítulos I y II, vemos como la tendencia ha sido constantemente ascendente, a salvo de una pequeña reducción, obtenida en el ejercicio 2024, lo cual puede observarse en el gráfico anterior.

Gráfico nº 52: Gastos Caps. I y II

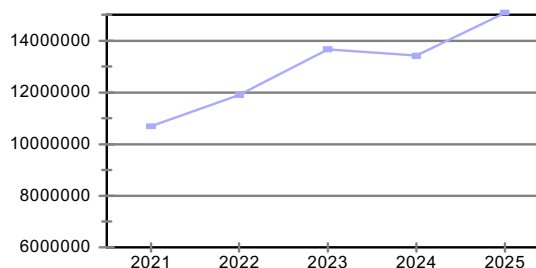


Gráfico nº 52

En el gráfico siguiente podemos ver la relación, por Capítulos, entre los créditos definitivos, las obligaciones reconocidas y los pagos realizados, en los distintos Capítulos de gasto.

Código Seguro De Verificación	whennhc963ddS1bLPiNgpw==	Estado	Fecha y hora
Firmado Por	Juan Pascual Molina Garrigos	Firmado	19/05/2026 12:13:44
Observaciones		Página	37/88
Url De Verificación	<a href="https://portal.dipusevilla.es/vfirmaAytos/code/whennhc963ddS1bLPiNgpw%3D%3D">https://portal.dipusevilla.es/vfirmaAytos/code/whennhc963ddS1bLPiNgpw%3D%3D</a>		
Normativa	Este informe tiene carácter de copia electrónica auténtica con validez y eficacia administrativa de ORIGINAL (art. 27 Ley 39/2015).		





## Gastos por Capítulos

Créditos Def./Obligaciones/Pagos

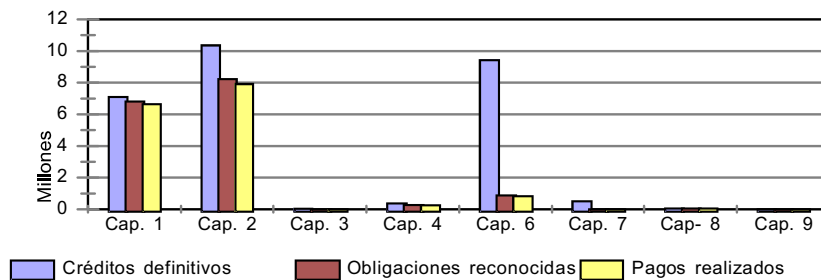


Gráfico nº 53

Así, en la tabla anterior, la nº 10, se puede apreciar la evolución del grado de ejecución de los gastos, por Capítulos, durante los cinco últimos ejercicios, representándose gráficamente en el gráfico siguiente.

Tabla nº 10

GRADO DE EJECUCIÓN DE LOS GASTOS (Obligac. Rec/Cred. Def, en %)						
Capítulos	2021	2022	2023	2024	2025	Increm. s/ año
1. Gastos personal	83,19%	79,83%	92,15%	91,35%	96,00%	5,10%
2. Gastos bienes corrientes y s	71,48%	74,66%	78,52%	80,28%	79,57%	-0,88%
3. Gastos financieros	69,59%	54,72%	89,01%	64,72%	45,87%	-29,12%
4. Transferencias corrientes	22,93%	37,67%	75,15%	75,92%	72,03%	-5,12%
<b>Operac. Corrientes ( 1 a 5 )</b>	<b>73,09%</b>	<b>74,66%</b>	<b>84,49%</b>	<b>84,80%</b>	<b>85,88%</b>	<b>1,27%</b>
6. Inversiones reales	57,25%	38,89%	37,52%	11,31%	9,16%	-19,05%
7. Transferencias de capital	100,00%	100,00%	100,00%	100,00%	0,52%	-99,48%
8. Activos Financieros	51,05%	34,65%	65,71%	100,00%	96,76%	-3,24%
9. Pasivos financieros						
<b>Operac. Capital (6 a 9 )</b>	<b>57,23%</b>	<b>38,90%</b>	<b>37,68%</b>	<b>11,80%</b>	<b>9,13%</b>	<b>-22,63%</b>
<b>Total Operac. Ejercicio(1 a 9)</b>	<b>66,93%</b>	<b>59,29%</b>	<b>68,01%</b>	<b>61,68%</b>	<b>58,37%</b>	<b>-5,36%</b>

Código Seguro De Verificación	whennhc963ddS1bLPiNgpw==	Estado	Fecha y hora
Firmado Por	Juan Pascual Molina Garrigos	Firmado	19/05/2026 12:13:44
Observaciones		Página	38/88
Url De Verificación	<a href="https://portal.dipusevilla.es/vfirmaAytos/code/whennhc963ddS1bLPiNgpw%3D%3D">https://portal.dipusevilla.es/vfirmaAytos/code/whennhc963ddS1bLPiNgpw%3D%3D</a>		
Normativa	Este informe tiene carácter de copia electrónica auténtica con validez y eficacia administrativa de ORIGINAL (art. 27 Ley 39/2015).		





## Grado Ejecución

Obligac. Rec. / Créd. Def. (%)

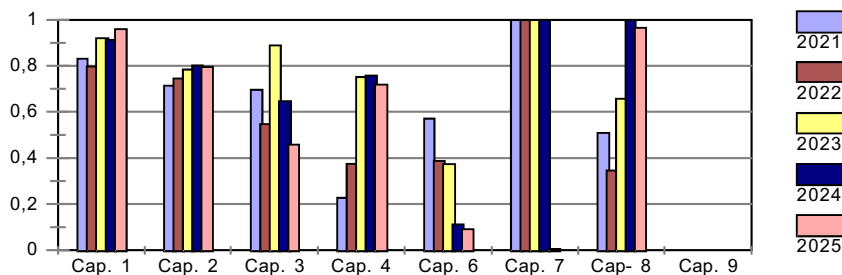


Gráfico nº 54

Como puede observarse en el mismo, en todos los Capítulos de gasto el nivel de reconocimiento de obligaciones es inferior, cosa lógica por otro lado, al de los créditos definitivos, aunque en distinta medida, de forma tal que el mayor grado de reconocimiento se produce en los Caps. VIII, "Activos Financieros" y Cap. I, "Gastos de Personal", con un 96,76% y 96,00%, seguida, ya a distancia, el nivel obtenido en el Cap. II, "Gastos en Bienes Corrientes y Servicios", con un 79,57%.

El menor grado de reconocimiento se produce en los siguientes capítulos: el Cap. VII, "Transferencias de Capital", con un grado de ejecución del 0,52%, seguido del obtenido en el Cap. VI, "Inversiones Reales", con un 9,16%.

En cuanto a la distribución de los gastos corrientes se refiere, ésta se observa en el gráfico de la derecha, donde vemos que, al igual de lo que sucedía, en el ejercicio anterior, en el ejercicio 2025, los gastos en bienes corrientes y servicios, son, con diferencia, los más importantes, ascendiendo su participación en el conjunto de Gastos Corrientes al 53,70%, siguiéndole en importancia los gastos en el Cap. I, con un 44,46%, situándose los gastos correspondientes a los Caps. III y IV, respectivamente, en un 0,10% y un 1,74%.

## Gastos corrientes

Distribución por Capítulos

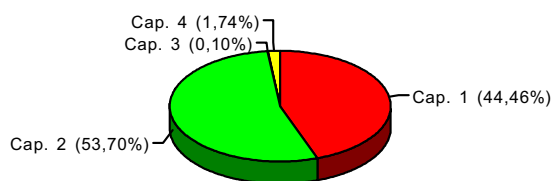


Gráfico nº 55

A continuación, y de forma similar al análisis efectuado en la vertiente de los ingresos, se puede efectuar un análisis más detallado de los distintos Capítulos de

Código Seguro De Verificación	whennhc963ddS1bLPiNgpw==	Estado	Fecha y hora
Firmado Por	Juan Pascual Molina Garrigos	Firmado	19/05/2026 12:13:44
Observaciones		Página	39/88
Url De Verificación	<a href="https://portal.dipusevilla.es/vfirmaAyto/code/whennhc963ddS1bLPiNgpw%3D%3D">https://portal.dipusevilla.es/vfirmaAyto/code/whennhc963ddS1bLPiNgpw%3D%3D</a>		
Normativa	Este informe tiene carácter de copia electrónica auténtica con validez y eficacia administrativa de ORIGINAL (art. 27 Ley 39/2015).		





Gasto, fundamentalmente de los dos primeros, que son, proporcionalmente, los más importantes.

\* Cap. I.- Gastos de Personal.-

El primer análisis que se puede efectuar, es el relativo al distinto peso que, dentro de los gastos del Capítulo I, tienen los diferentes conceptos y que es el que se representa en la tabla, así como en el gráfico, siguiente.

Tabla nº 11.  
Estructura retributiva.-

Conceptos	2017	2018	2019	2020	2021	2022	2023	2024	2025	% incred. s/ ej. ant.
1 Altos Cargos	47.748,73	51.203,28	53.600,39	75.037,08	70.898,27	63.847,86	53.511,79	52.673,39	57.526,50	9,21%
2 Personal Eventual	0,00	13.658,84	23.051,09	25.754,96	39.121,97	40.533,61	59.301,50	57.024,98	58.771,54	3,06%
3 Funcionarios.-	1.196.614,88	1.226.498,93	1.191.952,49	1.274.308,47	1.279.623,12	1.713.719,69	2.159.709,13	2.457.879,20	2.380.876,97	-3,13%
Retrib. básicas y complem.-	1.031.968,42	1.041.577,64	981.289,93	1.049.734,43	1.065.432,95	1.381.133,56	1.602.126,70	1.969.589,71	1.877.709,54	-4,66%
Productividad	125.572,05	145.461,01	151.698,97	151.203,10	165.996,11	233.787,28	273.296,47	367.666,09	365.276,68	-0,65%
Gratificaciones	39.074,41	39.460,28	58.963,59	73.370,94	48.194,06	98.798,85	284.285,96	120.623,40	137.890,75	14,32%
4 Func. Interinos Prog.	267.453,22	261.132,14	315.106,04	252.550,12	308.269,43	592.023,73	586.008,20	236.301,32	386.073,58	63,38%
Retrib. básicas y complem.-	258.867,48	251.817,14	303.867,10	244.148,77	298.954,58	580.981,24	572.745,38	227.753,00	337.001,75	47,97%
Productividad	8.585,74	9.315,00	11.238,94	8.401,35	9.314,85	11.042,49	13.262,82	8.548,32	49.071,83	474,05%
5 Laborales	2.489.133,72	2.537.110,65	2.810.321,46	2.279.185,93	2.616.979,32	2.127.855,89	2.262.080,84	1.699.247,20	1.982.937,22	16,70%
Fijos.-	1.285.311,18	1.244.956,68	1.178.238,25	1.203.877,28	1.166.883,32	1.114.152,59	1.216.779,55	1.129.816,48	1.313.315,48	16,24%
Temporales (Rec. Propios)	713.935,62	834.632,41	910.900,62	809.223,52	816.851,34	560.961,79	400.498,53	80.079,05	87.702,36	9,52%
Temporales (Subvención)	365.873,37	312.118,59	570.620,42	114.220,86	432.419,60	270.464,28	441.512,22	280.177,57	352.814,47	25,93%
Productividad	76.187,74	97.106,55	92.813,56	77.072,95	93.240,83	92.485,30	116.161,54	106.329,34	108.851,12	2,37%
Gratific./Incentivos.-	47.825,81	48.296,42	57.748,61	74.791,32	107.584,23	89.791,93	87.129,00	102.844,76	120.253,79	16,93%
6 Otros gastos Personal	16.264,02	26.633,84	65.454,16	76.261,56	104.264,23	89.848,01	65.578,46	126.061,24	134.724,70	6,87%
7 Asistencia Sanitaria										
8 Seguridad Social	1.250.823,88	1.293.077,23	1.500.508,77	1.307.141,02	1.479.551,57	1.541.245,77	1.669.741,60	1.558.990,54	1.828.064,19	17,26%
<b>TOTAL</b>	<b>5.268.038,45</b>	<b>5.409.314,91</b>	<b>5.959.994,40</b>	<b>5.290.239,14</b>	<b>5.898.707,91</b>	<b>6.169.074,56</b>	<b>6.855.931,52</b>	<b>6.188.177,87</b>	<b>6.828.974,70</b>	<b>10,36%</b>

Así, la mayor representatividad dentro del Cap. I, la ostenta el personal funcionario, con una representación de un 40,51%, porcentaje que incluye los funcionarios interinos.

A continuación le siguen los gastos correspondientes al personal laboral (fijos y temporales), con una representación del 29,04%, siguiéndole en orden de importancia el gasto en Seguridad Social, con un peso del

### Estructura de Gastos Cap. I

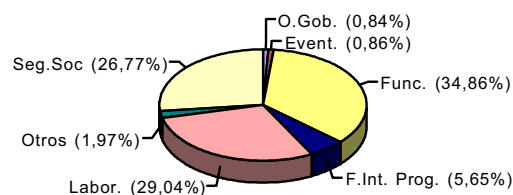


Gráfico nº 56

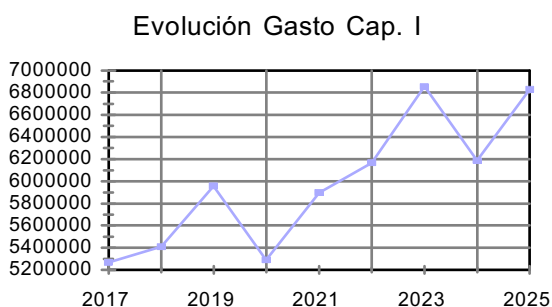
Código Seguro De Verificación	whennhc963ddS1bLPiNgpw==	Estado	Fecha y hora
Firmado Por	Juan Pascual Molina Garrigos	Firmado	19/05/2026 12:13:44
Observaciones		Página	40/88
Url De Verificación	<a href="https://portal.dipusevilla.es/vfirmaAytos/code/whennhc963ddS1bLPiNgpw%3D%3D">https://portal.dipusevilla.es/vfirmaAytos/code/whennhc963ddS1bLPiNgpw%3D%3D</a>		
Normativa	Este informe tiene carácter de copia electrónica auténtica con validez y eficacia administrativa de ORIGINAL (art. 27 Ley 39/2015).		





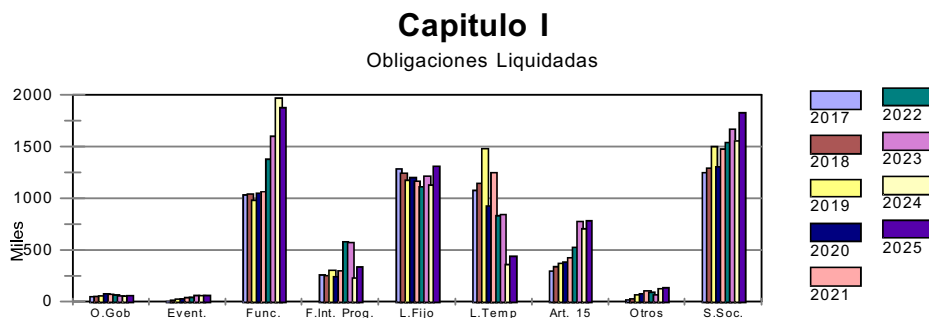
26,77% del total.

Así, si analizamos el gasto puesto de manifiesto en el periodo analizado, el total de gastos del Capítulo I, manifiesta, desde el ejercicio 2017, donde se obtiene el valor más bajo del periodo, una tendencia constantemente creciente en el bienio 2018-2019, produciéndose una caída importante en el ejercicio 2020, y volviéndose a manifestar una tendencia creciente constante en el trienio 2021-2023, ejercicio éste último, donde queda situado en el valor más alto del periodo, produciéndose a continuación, una importante caída en el siguiente ejercicio, repuntando de nuevo en el ejercicio 2025, acercándose por segunda vez, a la cifra de siete millones de euros.



En el gráfico de la derecha, se visualiza lo señalado con anterioridad. **Gráfico nº 57**

Si observamos el gráfico siguiente, podemos ver la evolución que en los últimos ejercicios han tenido los distintos conceptos integrantes de los gastos de personal.



**Gráfico nº 58**

Así, en relación con los altos cargos, se observa una tendencia ascendente en el cuatrienio 2017-2020, ejercicio este último donde se obtiene el valor más alto del

<b>Código Seguro De Verificación</b>	whennhc963ddS1bLPiNgpw==	<b>Estado</b>	<b>Fecha y hora</b>	
<b>Firmado Por</b>	Juan Pascual Molina Garrigos	<b>Página</b>	19/05/2026 12:13:44	
<b>Observaciones</b>			41/88	
<b>Url De Verificación</b>	<a href="https://portal.dipusevilla.es/vfirmaAytos/code/whennhc963ddS1bLPiNgpw%3D%3D">https://portal.dipusevilla.es/vfirmaAytos/code/whennhc963ddS1bLPiNgpw%3D%3D</a>			
<b>Normativa</b>	Este informe tiene carácter de copia electrónica auténtica con validez y eficacia administrativa de ORIGINAL (art. 27 Ley 39/2015).			



periodo considerado, seguido de una tendencia descendente en el cuatrienio 2021-2024, este último donde se obtiene el tercer valor más bajo del periodo considerado, repuntando de nuevo en el ejercicio 2025, situándose en el cuarto valor más alto del periodo.

En relación con el personal eventual, se observa que únicamente han existido gastos de esta naturaleza, desde el ejercicio 2018, observándose una tendencia creciente, en el sexenio 2018-2023, obteniéndose en este último ejercicio, el valor más alto del periodo analizado, produciéndose una pequeña reducción en el ejercicio 2024 con un nuevo repunte, en el ejercicio 2025.

Si lo que analizamos es el personal funcionario (excluido funcionarios interinos), se observa una tendencia creciente, en el quinquenio 2017-2021, salvo una caída puntual, en el ejercicio 2019, cayendo de nuevo, en el ejercicio 2022, y repuntando en el trienio 2022-2024, dada la consolidación, como funcionarios de carrera, tras los procesos de consolidación/estabilización, estando la cifra total, cercana a los 2,5 millones de euros, reduciéndose el gasto en el ejercicio 2025, en un 3,13%.

Respecto de los funcionarios interinos por programa, se observa una tendencia en dientes de sierra constante, obteniéndose los valores más elevados, en los ejercicios 2022 y 2023, quedando situado, en el ejercicio 2025, en el tercer valor más alto del periodo analizado.

En relación con el personal laboral fijo, se pone de manifiesto una tendencia decreciente constante en el periodo 2017-2022, salvo en el ejercicio 2020, donde se produce un pequeño repunte, al igual que sucede en el ejercicio 2023, seguida de una cierta reducción, ya en el ejercicio 2024, donde queda situado en el segundo valor más bajo del periodo, seguido de un nuevo repunte, en el último ejercicio, donde queda situado en el valor más alto del periodo .

Respecto del personal laboral temporal, se observa una tendencia creciente, en el trienio 2017-2019, donde se sitúa, con diferencia, en el valor más elevado del periodo analizado, siguiendo a partir de ese momento una tendencia constante en dientes de sierra, con reducciones y repuntes anuales, de diferente intensidad, siendo así que en el ejercicio 2024, se produce una importante reducción, del orden del -57,21%, alcanzándose, con mucha diferencia, el valor más bajo del periodo. En el ejercicio de 2025, se observa un cierto repunte, no obstante quedar situado en el segundo valor más bajo del periodo.

Código Seguro De Verificación	whennhc963dds1bLPiNgpw==	Estado	Fecha y hora
Firmado Por	Juan Pascual Molina Garrigos	Firmado	19/05/2026 12:13:44
Observaciones		Página	42/88
Url De Verificación	<a href="https://portal.dipusevilla.es/vfirmaAytos/code/whennhc963dds1bLPiNgpw%3D%3D">https://portal.dipusevilla.es/vfirmaAytos/code/whennhc963dds1bLPiNgpw%3D%3D</a>		
Normativa	Este informe tiene carácter de copia electrónica auténtica con validez y eficacia administrativa de ORIGINAL (art. 27 Ley 39/2015).		





### Desglose Gasto Pers. Lab.Temp.

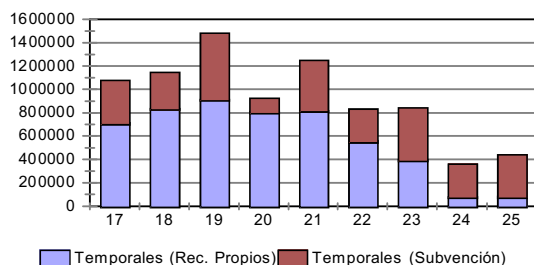


Gráfico nº 59

Rendimiento”, vemos como en la totalidad del periodo analizado se ha mantenido una tendencia creciente constante, salvo una pequeña reducción, en el ejercicio 2024, sustancialmente más elevada en el último trienio, alcanzándose valores por encima de los 0,7 millones de euros en el mismo, quedando situado, en el ejercicio 2025, en el valor más alto del periodo analizado.

En el gráfico de la izquierda se muestra el desglose entre los gastos de personal temporal afecto a subvenciones del sufragado con recursos propios en el periodo analizado.

Si lo que se observa es el gasto total en el art. 15, “Incentivos al

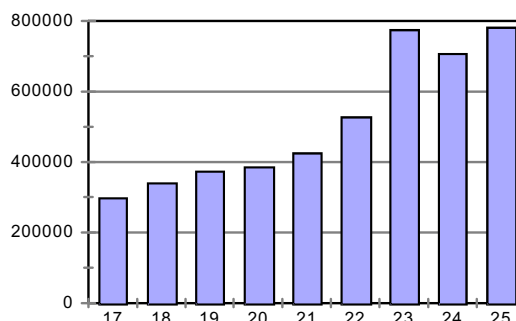


Gráfico nº 60

De la tabla nº 11, se aprecia que, en el ejercicio 2025, a nivel de detalle, por conceptos, el gasto en el que se ha incurrido, respecto del ejercicio anterior, se incrementa el nivel de gasto en todos los conceptos de la tabla, salvo los relativos a las retribuciones (básicas y complementarias) del personal funcionario, así como la productividad de los mismos.

Así, en relación con las retribuciones de los altos cargos, por dedicaciones exclusivas y/o parciales, y del personal eventual, vemos como en 2025, el nivel de gasto se ha visto incrementado, respectivamente, respecto del ejercicio anterior, en un 9,21% y un 3,06%, situándose, en el primer caso, en el cuarto valor más bajo del periodo, y en el segundo caso, en el segundo dato más elevado del mismo.

En cuanto al personal funcionario de carrera, se ha producido un cierto decremento, del nivel de gasto global, con relación al dato del ejercicio anterior, del orden del -3,13%, produciéndose decrementos en todos y cada uno de los conceptos asociados, salvo en las gratificaciones. Así, si la comparación se hace sobre la base

Código Seguro De Verificación	whennhc963ddS1bLPiNgpw==	Estado	Fecha y hora
Firmado Por	Juan Pascual Molina Garrigos	Firmado	19/05/2026 12:13:44
Observaciones		Página	43/88
Url De Verificación	<a href="https://portal.dipusevilla.es/vfirmaAytos/code/whennhc963ddS1bLPiNgpw%3D%3D">https://portal.dipusevilla.es/vfirmaAytos/code/whennhc963ddS1bLPiNgpw%3D%3D</a>		
Normativa	Este informe tiene carácter de copia electrónica auténtica con validez y eficacia administrativa de ORIGINAL (art. 27 Ley 39/2015).		





de la suma de los conceptos de gasto 120 "Retribuciones básicas", 121 "Retribuciones complementarias", se experimenta una reducción del orden del -3,13%, apreciándose asimismo un decremento del nivel de gasto en el concepto 150 "Productividad", del orden del -0,65%. Respecto del concepto 151, "Gratificaciones", correspondientes, en su integridad, a los funcionarios de la Policía Local, se produce un incremento importante, del orden del 14,32%, respecto del ejercicio 2024, quedando situado en el segundo valor más elevado del periodo.

Por otro lado, y en relación con la figura de los funcionarios interinos, resulta que en el ejercicio 2025 se realizaron gastos en un importe total de 386.073,58€, cifra un 63,38% superior a la obtenida en el ejercicio anterior, situándose en el tercer valor más alto del periodo considerado.

En relación con el personal laboral, se han liquidado gastos en un importe total de 1.982.937,22€, cifra un 16,7% superior al nivel de gasto del ejercicio precedente, poniéndose de manifiesto un incremento generalizado en todos los conceptos: personal laboral fijo, personal laboral temporal, personal laboral temporal financiado por subvenciones, productividad y gratificaciones, del orden, respectivamente, del 16,24%; 9,52%; 25,93%; 2,37% y 16,93%.

En lo que se refiere a otros gastos de personal y costes de seguridad social, se ha producido igualmente un incremento, del orden, respectivamente, del 6,87% y del 17,26%.

\* Cap. II.- Gastos en bienes corrientes y servicios.-

En cuanto al Cap. II de gastos, se puede hacer, al igual que en el apartado anterior, un análisis evolutivo y de estructura.

Así, el gráfico siguiente, se muestra la estructura de gastos del citado capítulo, donde se observa que el artículo 22 "Materiales, suministros y otros" representa el 89,43% del total de gastos del citado Capítulo. Los siguientes artículos, en orden de importancia, aún cuando con bastante diferencia, son, por un lado, el art. 21, "Reparaciones, mantenimiento y conservación", con un 4,37% y el art. 20 "Arrendamientos", con un 4,07%. El Capítulo que menor proporción ostenta, es el art. 23 "Indemnizaciones", resultando ésta del

**Estructura de gastos**  
Capítulo II

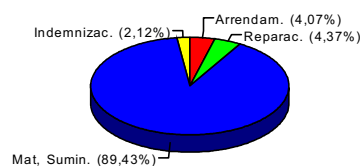


Gráfico nº 61

Código Seguro De Verificación	whennhc963ddS1bLPiNgpw==	Estado	Firmado	Fecha y hora	19/05/2026 12:13:44
Firmado Por	Juan Pascual Molina Garrigos	Página	44/88		
Observaciones					
Url De Verificación	<a href="https://portal.dipusevilla.es/vfirmaAyto/code/whennhc963ddS1bLPiNgpw%3D%3D">https://portal.dipusevilla.es/vfirmaAyto/code/whennhc963ddS1bLPiNgpw%3D%3D</a>				
Normativa	Este informe tiene carácter de copia electrónica auténtica con validez y eficacia administrativa de ORIGINAL (art. 27 Ley 39/2015).				





orden del 2,12%.

Por otro lado, la tabla nº 12 nos muestra la evolución que han tenido los distintos conceptos de gasto, que componen el citado Capítulo, en los últimos ejercicios.

Tabla nº 12.

Concepto		2.021	2.022	2.023	2.024	2.025	% Incr. s/ año ant.	% sobre el total
20	<b>Arrendamientos</b>	<b>238.351,80</b>	<b>276.294,36</b>	<b>307.362,82</b>	<b>312.553,64</b>	<b>335.975,79</b>	<b>7,49%</b>	<b>4,07%</b>
202	Edificios y otras construcciones	0,00	0,00	0,00	0,00	0,00	ERR	0,00%
203	Maquinaria, Instal. y Utillaje	93.064,91	87.368,93	99.563,03	99.721,83	39.354,93	-60,54%	0,48%
204	Elementos de Transportes	145.286,89	188.695,23	205.915,20	212.831,81	294.340,00	38,30%	3,57%
205	Mobiliario y enseres	0,00	230,20	1.884,59	0,00	496,11	ERR	0,01%
206	Equipos Proceso Informacion	0,00	0,00	0,00	0,00	1.784,75	ERR	0,02%
21	<b>Reparaciones, Mto. y Conserv.</b>	<b>282.072,67</b>	<b>283.603,43</b>	<b>269.436,83</b>	<b>345.046,62</b>	<b>360.455,48</b>	<b>4,47%</b>	<b>4,37%</b>
210	Infraestr. y bienes naturales	21.153,83	1.713,36	2.397,60	406,56	140,97	-65,33%	0,00%
212	Edificios y otras construcc.	43.095,06	76.864,19	14.384,32	16.398,37	5.564,79	-66,06%	0,07%
213	Maquinaria, Instalaciones	124.284,83	93.037,76	98.374,22	139.250,54	158.520,28	13,84%	1,92%
214	Elementos de Transportes	89.384,16	108.429,37	150.660,78	146.025,83	168.211,03	15,19%	2,04%
215	Mobiliario y enseres	0,00	0,00	0,00	0,00	0,00	ERR	0,00%
216	Equipos proceso informac.	4.154,79	3.558,75	3.619,91	11.291,75	3.831,72	-66,07%	0,05%
219	Otro Inmovilizado Material	0,00	0,00	0,00	31.673,57	24.186,69	-23,64%	0,29%
22	<b>Material, Suministros y otros</b>	<b>4.179.381,78</b>	<b>5.054.749,33</b>	<b>6.252.470,10</b>	<b>6.391.655,73</b>	<b>7.377.768,90</b>	<b>15,43%</b>	<b>89,43%</b>
220	Material Oficina	17.311,26	25.026,86	30.982,92	21.375,49	20.400,47	-4,56%	0,25%
22100	Energía Eléctrica	290.163,23	265.654,03	445.080,17	342.392,71	417.889,32	22,05%	5,07%
22101	Suministro de Agua	75.796,16	96.939,26	98.472,42	86.434,58	93.036,09	7,64%	1,13%
22102	Suministro de Gas	39.579,53	51.393,44	52.728,69	55.613,34	21.551,23	-61,25%	0,26%
22103	Combustibles y Carburantes	100.950,46	117.844,79	132.002,60	115.111,75	90.573,75	-21,32%	1,10%
221xx	Otros suministros	293.252,82	431.779,27	475.063,04	505.690,59	353.677,23	-30,06%	4,29%
222	Comunicaciones	49.345,00	55.532,61	69.470,59	76.362,30	73.660,17	-3,54%	0,89%
223	Transportes	2.975,44	21.571,53	42.498,77	37.370,76	10.848,69	-70,97%	0,13%
224	Primas de Seguros	94.408,00	76.993,80	83.764,22	83.605,88	82.988,09	-0,74%	1,01%
225	Tributos	695,76	347,88	347,88	347,88	347,88	0,00%	0,00%
226	Gastos diversos	466.708,04	819.265,26	861.144,30	629.717,33	902.033,66	43,24%	10,93%
22708	Servicios Recaudación a favor entidad	401.430,68	419.264,07	378.447,81	365.358,97	410.414,07	12,33%	4,98%
22712	Servicio Eliminacion y Tratamiento RSU	230.454,34	178.300,01	411.694,33	484.164,76	660.220,97	36,36%	8,00%
22724	Servicios Deportivos	473.049,43	559.121,58	609.994,56	574.072,52	747.533,31	30,22%	9,06%
22700	Limpieza Edificios Municipales	287.813,24	300.354,38	451.822,58	514.635,36	795.341,20	54,54%	9,64%
22735	SAD Ley Dependencia	832.541,75	1.016.066,75	848.288,70	1.190.439,54	1.294.543,86	8,75%	15,69%
227xx	Otros Trabajos realizados otras emp.	522.906,64	619.293,81	1.260.666,52	1.308.961,97	1.402.708,91	7,16%	17,00%
23	<b>Indemnizaciones razon servicio</b>	<b>95.690,41</b>	<b>118.553,26</b>	<b>146.226,11</b>	<b>179.039,66</b>	<b>175.199,40</b>	<b>-2,14%</b>	<b>2,12%</b>
230	Dietas	0,00	0,00	0,00	44,22	0,00	-100,00%	0,00%
231	Locomoción	1.209,28	1.694,27	1.397,37	1.547,46	1.442,94	-6,75%	0,02%
233	Otras indemnizaciones	94.481,13	116.858,99	144.828,74	177.447,98	173.756,46	-2,08%	2,11%
<b>Total Cap II</b>		<b>4.795.496,66</b>	<b>5.733.200,38</b>	<b>6.975.495,86</b>	<b>7.228.295,65</b>	<b>8.249.399,57</b>	<b>14,13%</b>	<b>100,00%</b>

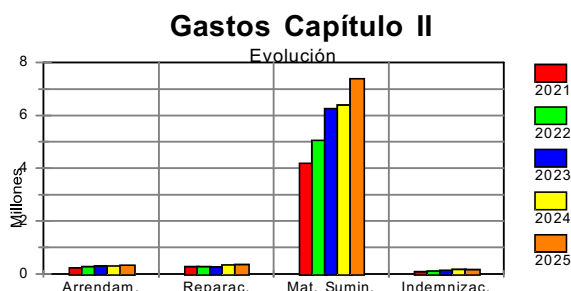
Código Seguro De Verificación	whennhc963ddS1bLPiNgpw==	Estado	Fecha y hora	
Firmado Por	Juan Pascual Molina Garrigos	Firmado	19/05/2026 12:13:44	
Observaciones		Página	45/88	
Url De Verificación	<a href="https://portal.dipusevilla.es/vfirmaAytos/code/whennhc963ddS1bLPiNgpw%3D%3D">https://portal.dipusevilla.es/vfirmaAytos/code/whennhc963ddS1bLPiNgpw%3D%3D</a>			
Normativa	Este informe tiene carácter de copia electrónica auténtica con validez y eficacia administrativa de ORIGINAL (art. 27 Ley 39/2015).			



De dicha tabla se desprende que el total de gastos del Cap. II, que ascendió, en el ejercicio de 2025, a la cuantía de 8.249.399,57€, ha experimentado, respecto del ejercicio anterior, un importante incremento, del orden del 14,13%, lo que hace que el valor obtenido en dicho ejercicio quede situado, con mucha diferencia, en el valor más alto del periodo analizado, suponiendo un fortísimo incremento, en términos absolutos, superior al millón de euros.

Así, se producen incrementos del nivel de gasto, respecto del ejercicio anterior, generalizados en casi la totalidad de los artículos, siendo el producido en el art. 22, "Material, Suministros y Otros", del orden del 15,43%, el cual por sí solo absorbe casi la totalidad del incremento del citado Capítulo. A este le sigue, en orden de importancia, el incremento experimentado en los arts. 21, "Reparaciones, Mantenimiento y Conservación" y 20, "Arrendamientos", del orden, respectivamente, del 4,37% y 4,07%. Sólo se observa una reducción, en el gasto reconocido en el art. 23, "Indemnizaciones por Razón del Servicio", del orden del -2,14% .

La evolución de los gastos del Capítulo II se muestra en el gráfico siguiente, donde lo primero que salta a la vista es, precisamente, la gran importancia relativa que ostenta el artículo 22, siguiéndole, aún cuando muy de lejos, los gastos en reparaciones, mantenimiento y conservación y los arrendamientos.



Del citado gráfico se desprende que los gastos del art. Gráfico nº 62 20, han seguido una tendencia ascendente constante, situándose en el ejercicio de referencia del presente análisis, en el valor más alto del periodo analizado.

Por otro lado, la tendencia observada en los gastos del artículo 21, ha sido constantemente ascendente en el quinquenio de análisis, salvo una cierta caída manifestada en el ejercicio 2023, siendo así que en el valor obtenido en el último ejercicio, queda situado, al igual que en el caso anterior, en el valor más alto del periodo.

<b>Código Seguro De Verificación</b>	whennhc963dds1bLPiNgpw==	<b>Estado</b>	<b>Fecha y hora</b>
<b>Firmado Por</b>	Juan Pascual Molina Garrigos	Firmado	19/05/2026 12:13:44
<b>Observaciones</b>		<b>Página</b>	46/88
<b>Url De Verificación</b>	<a href="https://portal.dipusevilla.es/vfirmaAytos/code/whennhc963dds1bLPiNgpw%3D%3D">https://portal.dipusevilla.es/vfirmaAytos/code/whennhc963dds1bLPiNgpw%3D%3D</a>		
<b>Normativa</b>	Este informe tiene carácter de copia electrónica auténtica con validez y eficacia administrativa de ORIGINAL (art. 27 Ley 39/2015).		





En relación con los gastos del art. 22, se observa, al igual que en los casos anteriores, una tendencia constantemente alcista, resultando que el nivel de gasto en el ejercicio de referencia del presente informe, es el valor más elevado, con diferencia, del periodo, superando, por primera vez, la cifra de siete millones de euros, habiéndose producido un incremento, respecto del ejercicio 2021, del orden del 72,02%.

En el art. 23, se observa como la tendencia puesta de manifiesto en el periodo ha sido constantemente alcista, situándose el nivel de gasto, en el ejercicio 2024, en el valor más alto del periodo, con una ligera caída, en el ejercicio 2025, ascendiendo el incremento, sobre el valor obtenido en el ejercicio 2021, en un 83,09%.

En cualquier caso, hay que señalar que estos datos habrán de ser matizados teniendo en cuenta los expedientes de reconocimiento de créditos que pudieran haberse aprobado en los distintos ejercicios, puesto que pueden desvirtuar los datos propios de los mismos.

Por otro lado, podemos hacer un análisis individualizado respecto de los distintos artículos integrantes del Capítulo II.

**\*\* Artículo 20, "Arrendamientos".**

En lo que al artículo 20 se refiere, en el gráfico siguiente puede observarse la proporción que ostenta cada concepto integrante del citado artículo.

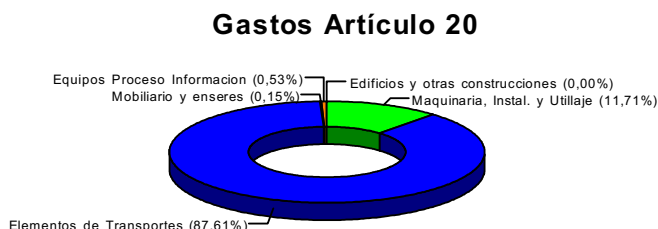


Gráfico nº 63

En el mismo, se pone de manifiesto el enorme peso de los arrendamientos de elementos de transporte (renting) sobre el total de gastos del mencionado artículo, en concreto el 87,61% del total del artículo, siguiéndole en orden de importancia los derivados de los arrendamientos de maquinaria, que ascienden al 11,71% de los gastos de referencia, ascendiendo la suma de ambos, al 99,32% de los gastos del citado artículo, resultando escasamente significativo el gasto en arrendamiento de mobiliario y equipos para procesos de información.

<b>Código Seguro De Verificación</b>	whennhc963ddS1bLPiNgpw==	<b>Estado</b>	<b>Fecha y hora</b>
<b>Firmado Por</b>	Juan Pascual Molina Garrigos	Firmado	19/05/2026 12:13:44
<b>Observaciones</b>		<b>Página</b>	47/88
<b>Url De Verificación</b>	<a href="https://portal.dipusevilla.es/vfirmaAytos/code/whennhc963ddS1bLPiNgpw%3D%3D">https://portal.dipusevilla.es/vfirmaAytos/code/whennhc963ddS1bLPiNgpw%3D%3D</a>		
<b>Normativa</b>	Este informe tiene carácter de copia electrónica auténtica con validez y eficacia administrativa de ORIGINAL (art. 27 Ley 39/2015).		





En lo que a la evolución de los gastos, en el quinquenio de estudio, se refiere, la misma puede observarse en el gráfico siguiente.

### Gastos Artículo 20

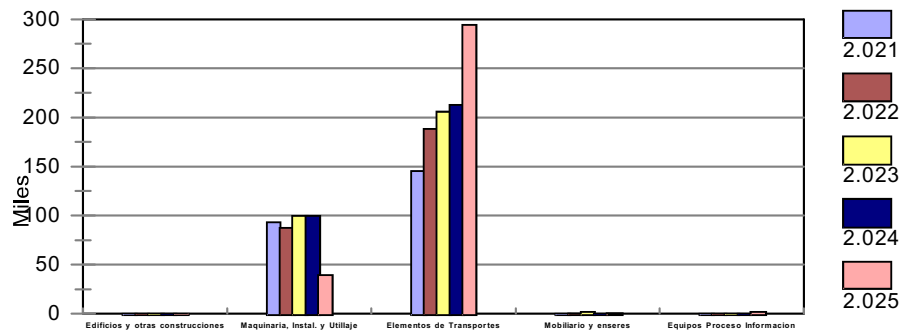


Gráfico nº 64

En el mismo, se observa la nula incidencia, en la práctica totalidad de los ejercicios considerados, de los arrendamientos de edificios, así como la escasa incidencia de los relativos al mobiliario y equipamiento informático.

Igualmente se puede observar la importancia relativa y la tendencia constantemente creciente en el nivel de arrendamientos de los elementos de transporte, alcanzando, con diferencia, en el ejercicio 2025, el valor más alto del periodo analizado.

Respecto de los arrendamientos de maquinaria, se observa una constante tendencia en dientes de sierra, obteniéndose, en 2025, con diferencia, el valor más bajo del periodo.

Así, en la tabla anterior se aprecia como en el ejercicio objeto de estudio, se produce un incremento del nivel de gasto en los conceptos 204, 205 y 206. Respecto del concepto 203, se produce una reducción del 60,54%, obteniéndose un nivel nulo de gastos, en el concepto 202.

*\*\* Artículo 21, "Reparaciones, Mantenimiento y Conservación".*

En relación con el artículo 21, en el gráfico siguiente se muestra el distinto peso que tiene cada uno de los conceptos integrantes del mismo.

Código Seguro De Verificación	whennhc963ddS1bLPiNgpw==	Estado	Fecha y hora	
Firmado Por	Juan Pascual Molina Garrigos	Firmado	19/05/2026 12:13:44	
Observaciones		Página	48/88	
Url De Verificación	<a href="https://portal.dipusevilla.es/vfirmaAytos/code/whennhc963ddS1bLPiNgpw%3D%3D">https://portal.dipusevilla.es/vfirmaAytos/code/whennhc963ddS1bLPiNgpw%3D%3D</a>			
Normativa	Este informe tiene carácter de copia electrónica auténtica con validez y eficacia administrativa de ORIGINAL (art. 27 Ley 39/2015).			



### Gastos Artículo 21

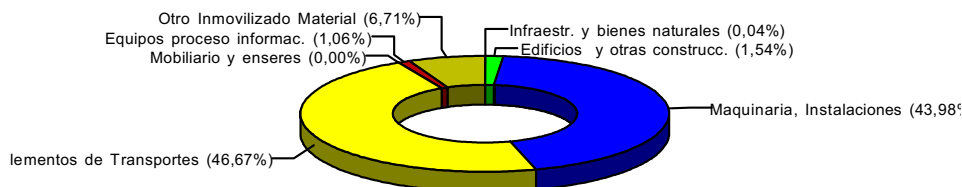


Gráfico nº 65

Así, en el citado gráfico se observa que, al igual que en el ejercicio anterior, el grueso del gasto del citado artículo está repartido en dos conceptos: mantenimiento de elementos de transporte y mantenimiento de maquinaria e instalaciones técnicas, con un peso respecto del total de gastos del citado artículo, respectivamente, del 46,67% y 43,98%. A mucha distancia le siguen los relativos a los conceptos 219, 212 y 216, con un peso relativo, respectivamente, del 6,71%; 1,54% y 1,06%.

### Gastos Artículo 21

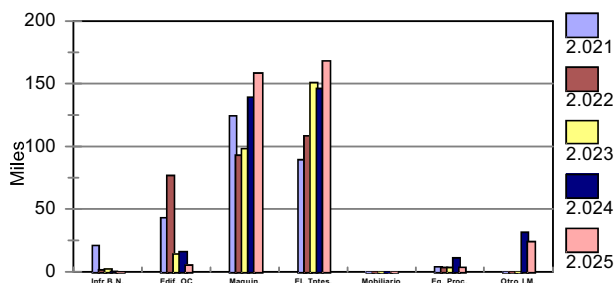


Gráfico nº 66

A nivel evolutivo, podemos ver el distinto nivel de gasto, en el quinquenio de referencia, en el siguiente gráfico.

En el mismo se observa como, respecto al ejercicio anterior, se producen incrementos en los conceptos 213 y 214, resultando éstas, respectivamente, del orden del 13,84% y 15,19%, así como una minoración en los conceptos 210;

212; 216 y 219, del orden, respectivamente, del -65,33%; -66,6%; -66,07% y -23,64% manteniéndose en un nivel de gasto nulo, en el concepto 215.

*\*\* Artículo 22, "Material, Suministros y Otros".*

Respecto del nivel de gasto del artículo 22, ya veíamos como su representación, respecto del total del Capítulo II, es del 89,43%, de forma que se

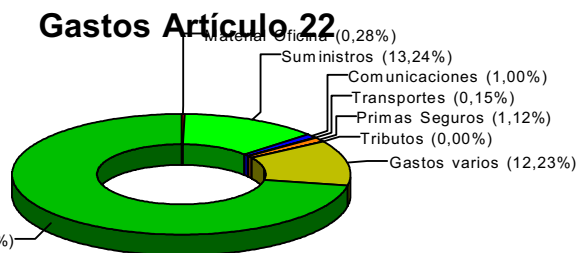
Código Seguro De Verificación	whennhc963ddS1bLPiNgpw==	Estado	Fecha y hora	
Firmado Por	Juan Pascual Molina Garrigos	Firmado	19/05/2026 12:13:44	
Observaciones		Página	49/88	
Url De Verificación	<a href="https://portal.dipusevilla.es/vfirmaAytos/code/whennhc963ddS1bLPiNgpw%3D%3D">https://portal.dipusevilla.es/vfirmaAytos/code/whennhc963ddS1bLPiNgpw%3D%3D</a>			
Normativa	Este informe tiene carácter de copia electrónica auténtica con validez y eficacia administrativa de ORIGINAL (art. 27 Ley 39/2015).			



puede efectuar una comparación de los conceptos incluidos dentro del señalado artículo, la cual se observa en el gráfico siguiente.

Así, se observa claramente que, dentro del artículo 22, los conceptos que mayor peso tienen son el 227 "Trabajos realizados por otras empresas" y

Gráfico nº 67



el 221 "Suministros", sumando entre los dos, el 85,22% de los gastos totales en el mencionado artículo, motivado en el primer caso por el alto volumen de servicios externos: servicios deportivos (monitores de escuelas deportivas y taquilla), servicio de ayuda a domicilio, recogida de enseres y voluminosos, gestión integral del punto limpio, mantenimiento de zonas verdes, mantenimiento de áreas infantiles, limpieza de los edificios municipales, incluidas instalaciones deportivas, servicio de gestión tributaria y recaudatoria, entre otros.

De la tabla anteriormente reseñada, se deduce que, en el ejercicio 2025, se ha producido un importante incremento del nivel de gasto en el citado artículo, del orden del 15,43%, que se une al incremento del 22,26% puesto de manifiesto en el ejercicio 2024, si bien la incidencia real en los distintos conceptos integrantes del mismo ha sido muy variada.

Así, los principales incrementos relativos se producen en los conceptos siguientes: Limpieza de Edificios, Gastos Diversos, Servicio de Eliminación y Tratamiento de los Residuos, Servicios Deportivos y Smtro. Energía Eléctrica, con incrementos del orden, respectivamente, del 54,54%; 43,24%; 36,36%; 30,22% y 22,05%.

Por otro lado, se producen reducciones significativas, en términos relativos, en los conceptos siguientes: Transportes, Smtro. de Gas, Otros Suministros y Smtro. de Combustibles y Carburantes, del orden, respectivamente, del -70,97€; -61,25%; -30,06% y -21,32%.

Código Seguro De Verificación	whennhc963ddS1bLPiNgpw==	Estado	Fecha y hora
Firmado Por	Juan Pascual Molina Garrigos	Firmado	19/05/2026 12:13:44
Observaciones		Página	50/88
Url De Verificación	<a href="https://portal.dipusevilla.es/vfirmaAyto/code/whennhc963ddS1bLPiNgpw%3D%3D">https://portal.dipusevilla.es/vfirmaAyto/code/whennhc963ddS1bLPiNgpw%3D%3D</a>		
Normativa	Este informe tiene carácter de copia electrónica auténtica con validez y eficacia administrativa de ORIGINAL (art. 27 Ley 39/2015).		





En el gráfico siguiente, se observa la evolución de los distintos conceptos de gasto integrantes del artículo 22, donde se ve más claramente donde se producen los mayores niveles de gasto, diferenciándose los gastos por los subconceptos de importancia relativa más elevada dentro del mencionado artículo, observándose el enorme peso que suponen tanto los gastos relativos al SAD vinculado a la Ley de Dependencia, Otros Trabajos Realizados por Otras Empresas y Profesionales, Gastos Diversos, Suministro de energía eléctrica, así como por el servicio de recaudación y los Servicios Deportivos.

### Gastos Artículo 22

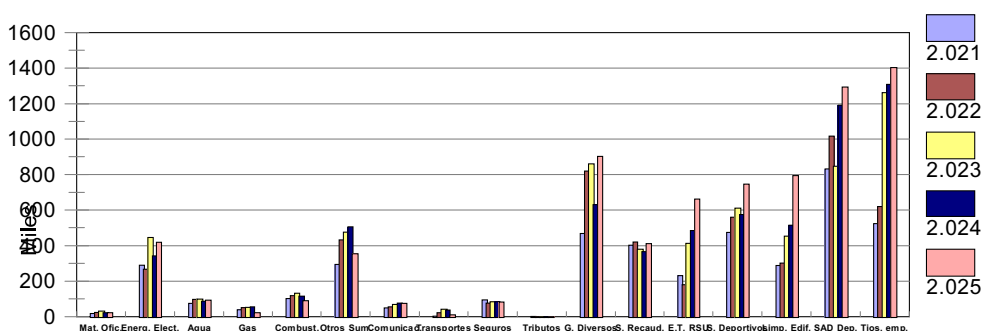
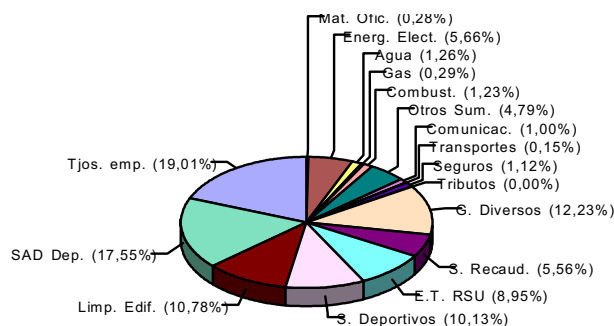


Gráfico nº 68

Así, en el gráfico siguiente puede observarse el reparto del gasto del art. 22 en los conceptos más significativos.

Del citado gráfico, puede observarse que sólo siete conceptos de gasto, en concreto, los Gastos Diversos, así como los gastos por el servicio de recaudación (OPAEF fundamentalmente), el de eliminación y tratamiento de RSU, los servicios deportivos, la limpieza de los edificios municipales, el Servicio de Ayuda a Domicilio derivado de la Ley de Dependencia y Otros Trabajos Realizados por Otras Empresas y Profesionales, suponen el 84,21% del importe total de gastos del Capítulo II.

Gráfico nº 69



Código Seguro De Verificación	whennhc963ddS1bLPiNgpw==	Estado	Fecha y hora
Firmado Por	Juan Pascual Molina Garrigos	Firmado	19/05/2026 12:13:44
Observaciones		Página	51/88
Url De Verificación	<a href="https://portal.dipusevilla.es/vfirmaAytos/code/whennhc963ddS1bLPiNgpw%3D%3D">https://portal.dipusevilla.es/vfirmaAytos/code/whennhc963ddS1bLPiNgpw%3D%3D</a>		
Normativa	Este informe tiene carácter de copia electrónica auténtica con validez y eficacia administrativa de ORIGINAL (art. 27 Ley 39/2015).		





**\*\* Artículo 23, "Indemnizaciones por razón del servicio".**

Este artículo de gasto, es el que menor peso o representación tiene sobre el total de gasto correspondiente al Capítulo II, (únicamente un 2,12%), produciéndose un cierto decremento, en el nivel de gasto del citado artículo,

### Gastos Artículo 23

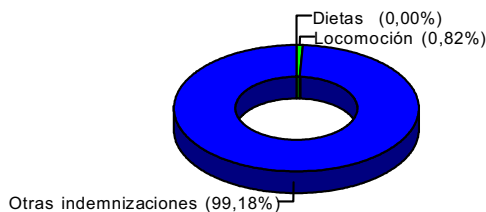


Gráfico nº 70

se aprecia que la casi totalidad de los mismos corresponden a las indemnizaciones.

Por otro lado, en el gráfico siguiente, se muestra la evolución que en los últimos cinco ejercicios han tenido los distintos conceptos de gasto, donde se observa el enorme peso del concepto 233 y el crecimiento exponencial en el último cuatrienio, situándose, en éste ultimo ejercicio, en el segundo valor más elevado del periodo.

### Gastos Artículo 23

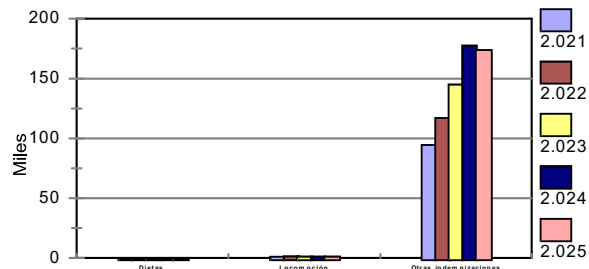


Gráfico nº 71

Por último, y en relación con el Cap. II, hay que señalar que, al cierre del ejercicio 2025, no figuraban facturas registradas pendientes de aprobación.

*\* Cap. III.- Gastos Financieros.-*

En la tabla siguiente, la número 13, se desglosan los gastos reconocidos en el Capítulo III, correspondiente a los gastos financieros, atendiendo a los distintos conceptos de gasto, tales como Intereses, sean éstos derivados de Operaciones de

Código Seguro De Verificación	whennhc963dds1bLPiNgpw==	Estado	Fecha y hora
Firmado Por	Juan Pascual Molina Garrigos	Firmado	19/05/2026 12:13:44
Observaciones		Página	52/88
Url De Verificación	<a href="https://portal.dipusevilla.es/vfirmaAyto/code/whennhc963dds1bLPiNgpw%3D%3D">https://portal.dipusevilla.es/vfirmaAyto/code/whennhc963dds1bLPiNgpw%3D%3D</a>		
Normativa	Este informe tiene carácter de copia electrónica auténtica con validez y eficacia administrativa de ORIGINAL (art. 27 Ley 39/2015).		





Tesorería y de Crédito, Gastos de formalización, modificación y cancelación de operaciones, intereses de demora, así como otros gastos financieros.

Tabla nº 13

Gastos Capítulo III		2.021	2.022	2.023	2.024	2.025	% Increment. s/ año ant.	% S/ total
1	Intereses Operaciones de Tesorería	0,00	0,00	0,00	0,00	0,00	ERR	0,00%
								0,00%
2	Intereses Op. Crédito	0,00	0,00	0,00	0,00	0,00	ERR	0,00%
								0,00%
3	Gastos Formal./Modif./Cancel.	0,00	0,00	0,00	0,00	0,00	ERR	0,00%
4	Intereses de demora	3.006,75	14.520,28	200.141,31	5.783,60	9.681,73	67,40%	61,35%
5	Otros Gastos Financieros	6.387,83	8.736,64	9.470,00	9.779,38	6.099,09	-37,63%	38,65%
TOTAL CAPÍTULO III		9.394,58	23.256,92	209.611,31	15.562,98	15.780,82	1,40%	100,00%

Así, de la citada Tabla, se observa como el importe total gastado en el mencionado Capítulo, se ha visto incrementado, sobre el importe del ejercicio anterior, en un 1,40%, a consecuencia del incremento puesto de manifiesto en el concepto "Intereses de Demora", del orden del 67,40%. Por su parte, se ha producido una importante minoración, en el concepto "Otros Gastos Financieros", del orden del -37,63%, si bien de manera escasamente significativa en términos absolutos en ambos casos.

De la tabla anterior se deduce, igualmente, que durante el último quinquenio no ha resultado necesario concertar operaciones de tesorería por desfases transitorios de liquidez, lo que resulta indicativo de la buena salud financiera de este Ayuntamiento. Igualmente se observa como en dicho periodo no se han abonado intereses por operaciones de crédito.

### Estructura de gastos

Capítulo III

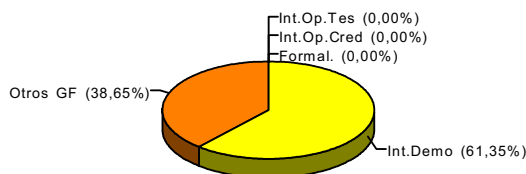


Gráfico nº 72

En el gráfico de la izquierda se muestra el peso que sobre el total de gasto del Capítulo III, tienen los distintos conceptos estudiados, resultando que únicamente figura gasto en dos conceptos, Intereses de Demora y Otros Gastos Financieros, con un peso relativo, del 61,35% y del 38,65%, respectivamente.

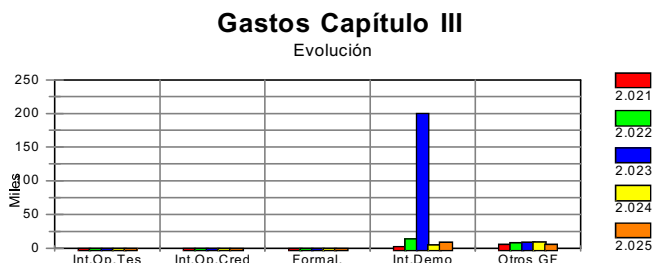
Por otro lado, en el siguiente gráfico se detalla la evolución que en los últimos

Código Seguro De Verificación	whennhc963ddS1bLPiNgpw==	Estado	Fecha y hora
Firmado Por	Juan Pascual Molina Garrigos	Firmado	19/05/2026 12:13:44
Observaciones		Página	53/88
Url De Verificación	<a href="https://portal.dipusevilla.es/vfirmaAyto/code/whennhc963ddS1bLPiNgpw%3D%3D">https://portal.dipusevilla.es/vfirmaAyto/code/whennhc963ddS1bLPiNgpw%3D%3D</a>		
Normativa	Este informe tiene carácter de copia electrónica auténtica con validez y eficacia administrativa de ORIGINAL (art. 27 Ley 39/2015).		





cinco ejercicios, han tenido los distintos conceptos de gasto.



\*\* Grado de realización de los gastos.-

Otro aspecto importante a tener en cuenta en el presente análisis es el de la realización de los

Gráfico nº 73

gastos, dados por la relación entre los pagos realizados y las obligaciones reconocidas. Así, la tabla siguiente nos muestra, por Capítulos, la expresada relación.

**Tabla nº 14**  
**Grado de Realización de los Gastos**  
**(Pagos realizados/Obligaciones Reconocidas)**

Capítulos	2.021	2.022	2.023	2.024	2.025	Increm. s/ ej. ant. (%)
1. Gastos de personal.	97,92%	97,76%	98,07%	98,01%	97,48%	-0,54%
2. Compras bienes y serv.	95,50%	97,71%	98,28%	97,36%	96,04%	-1,35%
3. Intereses	100,00%	100,00%	99,78%	100,00%	100,00%	0,00%
4. Transf. Corrientes	100,00%	96,63%	93,93%	97,16%	93,89%	-3,37%
<b>Total Gastos Corrientes (Cap. 1 a 4)</b>	<b>96,92%</b>	<b>97,71%</b>	<b>98,12%</b>	<b>97,65%</b>	<b>96,65%</b>	<b>-1,03%</b>
6. Inversiones reales	62,89%	85,03%	90,81%	94,40%	96,76%	2,51%
7. Transferencias de capital	100,00%	100,00%	100,00%	100,00%	100,00%	0,00%
8. Activos Financieros	77,27%	100,00%	100,00%	100,00%	100,00%	0,00%
9. Pasivos financieros						ERR
<b>Operac. Capital (6 a 9)</b>	<b>62,94%</b>	<b>85,11%</b>	<b>90,89%</b>	<b>94,66%</b>	<b>96,93%</b>	<b>2,40%</b>
<b>TOTAL OPER. EJER. (Cap. 1 a 9)</b>	<b>85,64%</b>	<b>94,15%</b>	<b>96,71%</b>	<b>97,47%</b>	<b>96,66%</b>	<b>-0,83%</b>

Tal y como se observa en la misma, el porcentaje de pagos sobre las obligaciones reconocidas, se ha visto minorado, en el ejercicio de 2025, sobre el mismo dato del ejercicio anterior, en un -0,83% situándose en el tercer mejor valor del periodo analizado.

Entrando en detalle, en la práctica totalidad de los Capítulos de gasto, salvo el IV, "Transferencias Corrientes" y IX, "Pasivos Financieros", (en éste último por no existir gasto ejecutado), figura un grado de realización superior al 95%, siendo

Código Seguro De Verificación	whennhc963dds1bLPiNgpw==	Estado	Fecha y hora
Firmado Por	Juan Pascual Molina Garrigos	Firmado	19/05/2026 12:13:44
Observaciones		Página	54/88
Url De Verificación	<a href="https://portal.dipusevilla.es/vfirmaAytos/code/whennhc963dds1bLPiNgpw%3D%3D">https://portal.dipusevilla.es/vfirmaAytos/code/whennhc963dds1bLPiNgpw%3D%3D</a>		
Normativa	Este informe tiene carácter de copia electrónica auténtica con validez y eficacia administrativa de ORIGINAL (art. 27 Ley 39/2015).		





así que en tres de ellos, los Caps. III, VII y VIII, el porcentaje de realización es del 100%. El porcentaje de pago más bajo se produjo en el Capítulo IV, resultando éste del orden del 93,89%.

Respecto del Cap. I hay que señalar que se cubren al completo los gastos relativos a las nóminas del personal, quedando exclusivamente pendientes de pago a final de ejercicio la cuota patronal de la seguridad social correspondiente al mes de diciembre, la cual resulta abonada en enero del presente ejercicio.

### Grado de realización

Por Capítulos

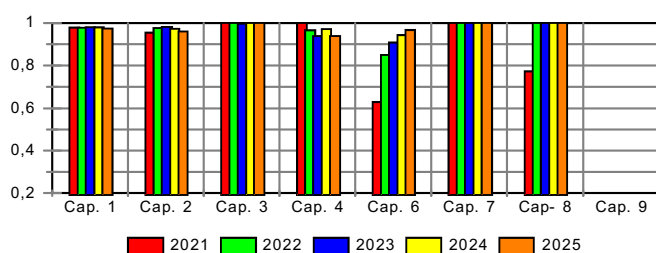


Gráfico nº 74

análisis.

Podemos ver igualmente el grado de realización, por estructuras. Así, en relación con las operaciones corrientes, se puede apreciar una tendencia creciente, en el trienio 2021-2023, ejercicio éste donde queda situado en el mejor valor del periodo analizado, manifestándose, desde ese momento una caída, en el bienio 2024-2025, estando situados, no obstante, en valores constantemente por encima del 96,5%.

### Grado de realización total

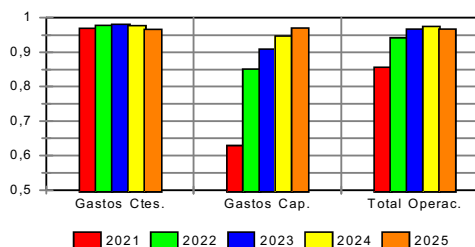


Gráfico nº 75

En lo que al grado de realización de los gastos de capital se refiere, se aprecia una tendencia creciente constante en la totalidad del periodo, alcanzándose, en 2025, el mejor dato del periodo analizado.

Por último y en relación con el total de operaciones, la tendencia que se observa es similar a la anterior, salvo que en el último ejercicio se manifiesta una

Código Seguro De Verificación	whennhc963ddS1bLPiNgpw==	Estado	Fecha y hora
Firmado Por	Juan Pascual Molina Garrigos	Firmado	19/05/2026 12:13:44
Observaciones		Página	55/88
Url De Verificación	<a href="https://portal.dipusevilla.es/vfirmaAyto/code/whennhc963ddS1bLPiNgpw%3D%3D">https://portal.dipusevilla.es/vfirmaAyto/code/whennhc963ddS1bLPiNgpw%3D%3D</a>		
Normativa	Este informe tiene carácter de copia electrónica auténtica con validez y eficacia administrativa de ORIGINAL (art. 27 Ley 39/2015).		





pequeña reducción, siendo así que el dato obtenido en el ejercicio 2025 queda situado en el tercer mejor dato del periodo considerado, con un porcentaje de abonos del 96,66%.

Como ya se ha ido poniendo de manifiesto en los informes de morosidad correspondientes, en los cuatro trimestres del ejercicio 2025, se ha cumplido, en términos generales, con el plazo de pago establecido en los apartados uno y tres del art. tercero de la Ley 15/2010, de 5 de julio, de modificación de la Ley 3/2004, de 29 de diciembre, por la que se establecen medidas de lucha contra la morosidad en las operaciones comerciales, así como de la Ley 9/2017, de Contratos del Sector Público.

Tabla nº 15

PERIODO MEDIO DE PAGO A PROVEEDORES, ej. 2025					
Trimestres	Ratio Operaciones Pagadas	Importe Total Operac. Pagadas	Ratio Operaciones Pendientes de Pago	Importe Total Operaciones Pendientes de Pago	Periodo Medio de Pago Trimestral
1º	4,92	1.756.441,05	6,23	70.858,61	4,97
2º	4,85	1.939.427,46	6,32	71.853,71	4,90
3º	4,89	1.745.461,22	0,12	79.931,44	4,68
4º	4,46	2.260.502,63	1,00	342.718,15	4,00
<b>ANUAL</b>	<b>4,76</b>	<b>7.706.914,36</b>	<b>1</b>	<b>342.718,15</b>	<b>4,60</b>

En la tabla anterior, puede observarse el resumen de la información trimestral suministrada al Ministerio de Hacienda y Administración Pública, donde se pone de manifiesto el cumplimiento, en todos y cada uno de los trimestres, del citado plazo de pago, tomándose como referencia, la presentación de la factura en el registro general, observándose igualmente el cumplimiento del periodo medio de pago.

Un último dato a presentar, sería la puesta en correlación del nivel de gasto corriente experimentado, por capítulos, con el número de habitantes de derecho al inicio de cada ejercicio. Así, en la tabla siguiente, se muestra el resultado obtenido.

Tabla nº 16  
Gastos Corrientes por Habitante

Código Seguro De Verificación	whennhc963ddS1bLPiNgpw==	Estado	Fecha y hora
Firmado Por	Juan Pascual Molina Garrigos	Firmado	19/05/2026 12:13:44
Observaciones		Página	56/88
Url De Verificación	<a href="https://portal.dipusevilla.es/vfirmaAyto/code/whennhc963ddS1bLPiNgpw%3D%3D">https://portal.dipusevilla.es/vfirmaAyto/code/whennhc963ddS1bLPiNgpw%3D%3D</a>		
Normativa	Este informe tiene carácter de copia electrónica auténtica con validez y eficacia administrativa de ORIGINAL (art. 27 Ley 39/2015).		





Capítulos	2021	2022	2023	2024	2025	Incr. S/ año ant
1. Gastos de personal.	339,67	357,99	389,41	360,76	399,96	10,87%
2. Compras bienes y serv.	276,14	332,75	406,33	421,40	483,16	14,65%
3. Intereses	0,54	1,35	12,21	0,91	0,92	1,87%
4. Transf. Corrientes	15,99	23,14	16,73	15,41	15,62	1,38%
<b>Total Gastos Corrientes</b>	<b>632,35</b>	<b>715,22</b>	<b>824,68</b>	<b>798,48</b>	<b>899,67</b>	<b>12,67%</b>
<b>Nº Habitantes a 1 de enero</b>	<b>17.366</b>	<b>17.230</b>	<b>17.167</b>	<b>17.153</b>	<b>17.074</b>	<b>-0,46%</b>

### Gasto Cte./Hab.

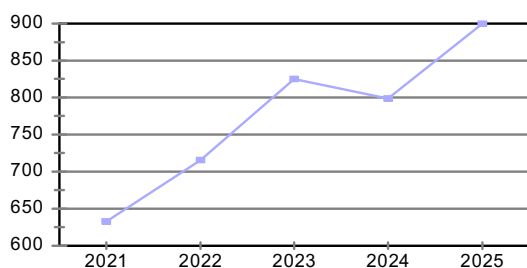


Gráfico nº 76

considerado, resultando una tendencia constantemente creciente, desde el ejercicio 2021, donde queda situado en el menor valor del periodo, hasta llegar a un valor máximo en el ejercicio 2025, situándose en este último ejercicio, en el valor más alto del periodo, después de una pequeña reducción obtenida en el ejercicio 2024.

### C.- Operaciones de Capital.-

En el tabla siguiente, se muestran los gastos de inversión puestos de manifiesto en los últimos cinco ejercicios.

Tabla nº 17  
Nivel de inversión

Código Seguro De Verificación	whennhc963ddS1bLPiNgpw==	Estado	Fecha y hora
Firmado Por	Juan Pascual Molina Garrigos	Firmado	19/05/2026 12:13:44
Observaciones		Página	57/88
Url De Verificación	<a href="https://portal.dipusevilla.es/vfirmaAytos/code/whennhc963ddS1bLPiNgpw%3D%3D">https://portal.dipusevilla.es/vfirmaAytos/code/whennhc963ddS1bLPiNgpw%3D%3D</a>		
Normativa	Este informe tiene carácter de copia electrónica auténtica con validez y eficacia administrativa de ORIGINAL (art. 27 Ley 39/2015).		





CONCEPTO		2.021	2.022	2.023	2.024	2.025	Diferencias	Incr. s/ ej. ant. (%)
C. VI	Créditos definitivos	9.498.525,13	12.388.594,59	9.059.501,19	7.446.016,82	9.442.368,76	1.996.351,94	26,81%
	Obligaciones Reconocidas	5.437.495,13	4.817.664,44	3.399.557,32	842.432,29	864.770,71	22.338,42	2,65%
	% ejecución del gasto	57,25%	38,89%	37,52%	11,31%	9,16%		
C. VII	Créditos definitivos	524,00	6.906,00	6.833,00	5.718,00	502.623,00	496.905,00	8690,19%
	Obligaciones reconocidas	524,00	6.906,00	6.833,00	5.718,00	2.623,00	-3.095,00	-54,13%
	% ejecución del gasto	100,00%	100,00%	100,00%	100,00%	0,52%		
Suma Obligac. Rec. Caps. VI y VII		5.438.019,13	4.824.570,44	3.406.390,32	848.150,29	867.393,71	19.243,42	2,27%
% Caps. VI y VII sobre ingresos corrientes		31,13%	33,00%	33,26%	5,24%	5,10%		
Nivel inversión (Caps 6-7) en €/habitante		313,14	280,01	198,43	49,45	50,80	1,36	2,74%
C. IX	Obligaciones reconocidas	0,00	0,00	0,00	0,00	0,00	0,00	ERR

En términos absolutos, los créditos definitivos, del Cap. VI, ascendió, en el ejercicio 2025 a 9.442.368,76€, cifra un 26,81% superior a la obtenida en el ejercicio anterior, siendo la tercera más elevada del periodo considerado, a consecuencia de la liberación del Remanente de Tesorería para Gastos Generales, como fuente de financiación de gastos en el Presupuesto, por la suspensión de las reglas fiscales.

A nivel de ejecución del gasto, las obligaciones reconocidas en dicho Capítulo, en el ejercicio 2025, ascendieron sólo a 864.770,71€, experimentado un pequeño aumento, respecto del ejercicio anterior, que, en términos relativos, supone un 2,65%, y, en términos absolutos, 22.338,42€, quedando situado, con bastante diferencia, en el segundo peor nivel de inversión del periodo analizado, muy lejos de los obtenidos en el trienio 2021-2023.

Así, si tomamos en consideración el grado de ejecución del Capítulo VI "Inversiones Reales", dado por la comparación entre las obligaciones reconocidas sobre los créditos definitivos, resulta que el grado de ejecución correspondiente al ejercicio 2025, fue de solo el 9,16%, resultando, el peor dato del periodo analizado, y bastante por debajo de los porcentajes obtenidos en el trienio 2021-2023.

En lo que al Cap. VII se refiere, en el ejercicio 2025 existe gasto, si bien, al igual que en los ejercicios anteriores, escasamente significativo en términos absolutos, dado, en exclusiva, por la aportación de capital al Consorcio de Transporte Metropolitano del Área de Sevilla, produciéndose, respecto del ejercicio anterior, una reducción del orden del -54,13%.

Código Seguro De Verificación	whennhc963ddS1bLPiNgpw==	Estado	Fecha y hora
Firmado Por	Juan Pascual Molina Garrigos	Firmado	19/05/2026 12:13:44
Observaciones		Página	58/88
Url De Verificación	<a href="https://portal.dipusevilla.es/vfirmaAytos/code/whennhc963ddS1bLPiNgpw%3D%3D">https://portal.dipusevilla.es/vfirmaAytos/code/whennhc963ddS1bLPiNgpw%3D%3D</a>		
Normativa	Este informe tiene carácter de copia electrónica auténtica con validez y eficacia administrativa de ORIGINAL (art. 27 Ley 39/2015).		





### Oblig, Reconocidas

Capítulos VI y VII

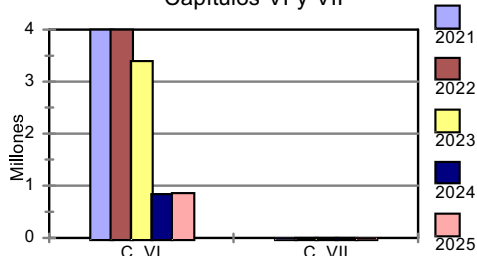


Gráfico nº 77

ejecución de ambos capítulos en el periodo analizado.

Si observamos el nivel de inversión por habitante, éste se sitúa en el ejercicio 2025, en 50,80€, un 2,74% superior al obtenido en el ejercicio anterior, resultando, con bastante diferencia, el segundo peor dato, del señalado ratio, en el periodo analizado.

### Nivel Inversión/Hab.

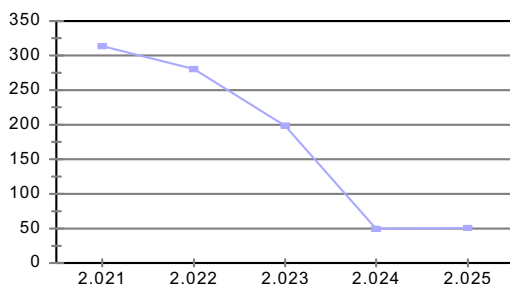


Gráfico nº 79

indicativo de la inexistencia de operaciones de crédito a largo plazo, si bien esto cambiará desde éste ejercicio, por el reintegro del Fondo Extraordinario de Anticipos Reintegrables, concedido por la Diputación de Sevilla.

En el gráfico de la izquierda puede observarse la evolución del importe total de las obligaciones reconocidas en los Capítulos VI y VII en los últimos cinco ejercicios.

Asimismo, en el gráfico siguiente, se observa la evolución del grado de

### Nivel de inversión

Grado de ejecución del gasto

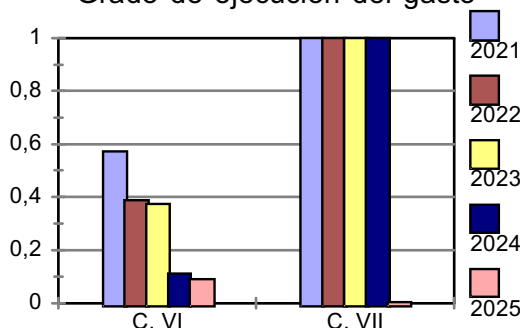


Gráfico nº 78

En el siguiente gráfico se observa la evolución del señalado ratio, en el quinquenio de referencia, mostrándose un fuerte incremento en el ejercicio 2021, seguida de una tendencia constantemente decreciente en el último trienio.

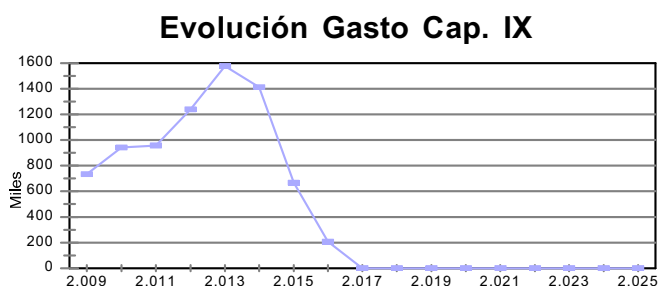
En lo que a los gastos del Cap. IX se refiere, hay que señalar que las obligaciones reconocidas en el citado Capítulo se han mantenido, en el último novenio, en valores nulos,

Código Seguro De Verificación	whennhc963ddS1bLPiNgpw==	Estado	Fecha y hora
Firmado Por	Juan Pascual Molina Garrigos	Firmado	19/05/2026 12:13:44
Observaciones		Página	59/88
Url De Verificación	<a href="https://portal.dipusevilla.es/vfirmaAytos/code/whennhc963ddS1bLPiNgpw%3D%3D">https://portal.dipusevilla.es/vfirmaAytos/code/whennhc963ddS1bLPiNgpw%3D%3D</a>		
Normativa	Este informe tiene carácter de copia electrónica auténtica con validez y eficacia administrativa de ORIGINAL (art. 27 Ley 39/2015).		





En el gráfico siguiente, se observa la evolución que ha tenido lugar en los gastos por amortizaciones de las operaciones de crédito en los últimos ejercicios, poniéndose de manifiesto en el mismo, por un lado, la tendencia constantemente creciente, puesta de manifiesto en el sexenio 2008-2013, año éste último donde se alcanza el mayor valor del período, así como el cambio de tendencia posterior puesto de manifiesto en el cuatrienio 2014-2016, dada la amortización en Gráfico nº 80 el ejercicio 2016, de forma natural o anticipada, de las dos únicas operaciones de crédito que quedaron vivas al cierre del ejercicio 2015, quedando situada dicha magnitud en valores nulos en el novenio 2017-2025.



Por último, e íntimamente relacionado con lo anterior, hay que señalar que, como se ha venido poniendo de manifiesto en los últimos ejercicios, la planificación presupuestaria permite un importante nivel de autofinanciación en los gastos de inversión, de forma que se reduce la necesidad crónica, que hasta hace unos años se ha venido manifestando, de acudir al crédito para poder realizar los mismos, lo que implica, necesariamente, la existencia de ahorro neto positivo al momento de confeccionar el Presupuesto, lo que pasa, forzosamente, por la reducción del gasto corriente, fundamentalmente los relativos a los Capítulos I y II, mediante la reducción o supresión de los servicios no estrictamente necesarios, siendo así que a partir de los Presupuestos de 2012, donde se comienza a planificar de esta manera, se pone de manifiesto, a la vista de las liquidaciones correspondientes a dichos ejercicios, que una buena planificación y una restricción de los gastos corrientes lleva aparejado un buen resultado económico, así como el cumplimiento puntual de los pagos, no sólo derivados de la deuda financiera, constitucionalmente prioritaria, a raíz de la modificación del art. 135 de la Constitución Española, sino del resto de capítulos, fundamentalmente derivados de los gastos de personal y de la deuda comercial (Cap. II y VI).

## D.- Magnitudes.-

### D.1.- Ahorro.-

Código Seguro De Verificación	whennhc963ddS1bLPiNgpw==	Estado	Fecha y hora	
Firmado Por	Juan Pascual Molina Garrigos	Firmado	19/05/2026 12:13:44	
Observaciones		Página	60/88	
Url De Verificación	<a href="https://portal.dipusevilla.es/vfirmaAytos/code/whennhc963ddS1bLPiNgpw%3D%3D">https://portal.dipusevilla.es/vfirmaAytos/code/whennhc963ddS1bLPiNgpw%3D%3D</a>			
Normativa	Este informe tiene carácter de copia electrónica auténtica con validez y eficacia administrativa de ORIGINAL (art. 27 Ley 39/2015).			



Una magnitud importante que se desprende de la liquidación presupuestaria es la del Ahorro, indicativa de la capacidad que tienen los ingresos corrientes (Caps. I a V salvo excepciones, como pueden ser las Contribuciones Especiales y otros ingresos atípicos, como los aprovechamientos urbanísticos, entre otros) para cubrir los gastos corrientes (Caps. I a IV, menos intereses financieros). Dicha diferencia es lo que se conoce como Ahorro Bruto.

El Ahorro Neto Real, resultante de la diferencia entre la magnitud anterior y los gastos financieros (Caps. III y IX), nos muestra la capacidad que tienen los ingresos corrientes para cubrir además de los gastos corrientes, los citados gastos financieros, es decir, intereses y amortizaciones de las operaciones financieras concertadas.

En todo caso, hay que señalar que en el cálculo del Ahorro, como ya veíamos, se toman como referencia los ingresos corrientes del ejercicio, sin mayor depuración que las salvedades manifestadas en cuanto a los ingresos por contribuciones especiales y atípicos, si bien no se hace mención alguna al saldo de dudoso cobro derivadas de las deficiencias que pudieran desprenderse de la confección de los correspondientes padrones así como del propio trámite de recaudación, a diferencia de lo que sucede con el cálculo del Remanente de Tesorería, cuestión ésta que pudiera distorsionar, en alguna medida, el dato resultante.

El Ahorro constituye, no obstante, un índice muy eficaz para conocer la capacidad de endeudamiento de una Corporación. Así, cuando no se es capaz de generar un ahorro o excedente en sus operaciones corrientes, no se está en buenas condiciones para endeudarse.

Tabla nº 18  
Ahorro Bruto y Neto

Conceptos	2021	2022	2023	2024	2025	% Incr. s/ ej. ant.
INGRESOS CORRIENTES (Caps. I a V)	17.467.401,69	14.620.333,15	10.241.954,60	16.189.099,46	17.023.878,21	5,16%
GASTOS CORRIENTES (Caps. I, II, IV)	10.971.964,89	12.300.018,79	13.947.672,19	13.680.806,52	15.345.128,86	12,17%
<b>AHORRO BRUTO</b>	<b>6.495.436,80</b>	<b>2.320.314,36</b>	<b>-3.705.717,59</b>	<b>2.508.292,94</b>	<b>1.678.749,35</b>	<b>-33,07%</b>
<i>% s/ Ingresos corrientes</i>	37,19%	15,87%	-36,18%	15,49%	9,86%	
GASTOS FINANCIEROS (Cap. III)	9.394,58	23.256,92	209.611,31	15.562,98	15.780,82	1,40%
AMORTIZACIONES (Cap. IX)	0,00	0,00	0,00	0,00	0,00	ERR
<b>AHORRO NETO</b>	<b>6.486.042,22</b>	<b>2.297.057,44</b>	<b>-3.915.328,90</b>	<b>2.492.729,96</b>	<b>1.662.968,53</b>	<b>-33,29%</b>
<i>% S/ Ingresos corrientes</i>	37,13%	15,71%	-38,23%	15,40%	9,77%	

Código Seguro De Verificación	whennhc963dds1bLPiNgpw==	Estado	Fecha y hora
Firmado Por	Juan Pascual Molina Garrigos	Firmado	19/05/2026 12:13:44
Observaciones		Página	61/88
Url De Verificación	<a href="https://portal.dipusevilla.es/vfirmaAytos/code/whennhc963dds1bLPiNgpw%3D%3D">https://portal.dipusevilla.es/vfirmaAytos/code/whennhc963dds1bLPiNgpw%3D%3D</a>		
Normativa	Este informe tiene carácter de copia electrónica auténtica con validez y eficacia administrativa de ORIGINAL (art. 27 Ley 39/2015).		





En la tabla anterior se muestra el cálculo de las citadas magnitudes.

De la misma se desprende que el Ahorro Bruto se sitúa, en el bienio 2021-2022, en valores positivos, con cifras por encima de los dos millones de euros, resultando sustancialmente elevado en el ejercicio 2021, donde se obtiene una cifra cercana a los 6,5 millones de euros. En el ejercicio 2023 se produce, sin embargo, un cambio radical, obteniéndose, por primera vez en el último decenio un importe negativo, a consecuencia del reintegro derivado de la extinción de la concesión administrativa de “El Valero”, resultando que, en el ejercicio 2024, se produjo un importante incremento, por encima incluso del valor obtenido en el ejercicio 2022, si bien en el último ejercicio liquidado, aún cuando se obtiene una cifra positiva, cercana a los 1,7 millones de euros, se produce una cierta reducción, del orden del -33,07%, suponiendo, respecto de los ingresos corrientes, un 9,86%, situándose en el segundo peor dato del periodo analizado, si bien muy lejos del obtenido en 2023.

En lo que al Ahorro Neto se refiere, el comportamiento es muy similar al anteriormente expuesto, resultando, respecto del ejercicio anterior, un importante decremento, del orden del -33,29%, situándose, al igual que en el caso anterior, en el segundo peor dato del periodo, suponiendo el 9,77% de los ingresos corrientes.

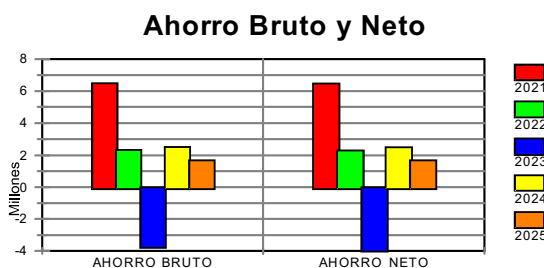


Gráfico nº 81

Así, en ambos casos, la tendencia ha sido decreciente, en el trienio 2021-2023, si bien de manera bastante más acusada en el último ejercicio, volviendo a repuntar en el ejercicio 2024, y cambiando la tendencia de nuevo en el ejercicio de referencia del presente informe.

En todo caso, es conveniente efectuar el cálculo del Ahorro Neto tal y como se determina en el artículo 53.1 del Texto Refundido de la Ley Reguladora de las Haciendas Locales, en tanto que minorando del Ahorro Bruto, dado por la diferencia entre los Capítulos I a V de Ingresos y I, II y IV de Gastos, la Anualidad Teórica de Amortización, de cada uno de los préstamos a largo plazo concertados pendientes de reembolso así como de las operaciones proyectadas, calculada en

Código Seguro De Verificación	whennhc963ddS1bLPiNgpw==	Estado	Fecha y hora
Firmado Por	Juan Pascual Molina Garrigos	Firmado	19/05/2026 12:13:44
Observaciones		Página	62/88
Url De Verificación	<a href="https://portal.dipusevilla.es/vfirmaAytos/code/whennhc963ddS1bLPiNgpw%3D%3D">https://portal.dipusevilla.es/vfirmaAytos/code/whennhc963ddS1bLPiNgpw%3D%3D</a>		
Normativa	Este informe tiene carácter de copia electrónica auténtica con validez y eficacia administrativa de ORIGINAL (art. 27 Ley 39/2015).		





términos constantes, cualquiera que sea la modalidad y condiciones de cada operación. En el cálculo del Ahorro Neto, no se incluirán las obligaciones reconocidas, derivadas de modificaciones presupuestarias que hayan sido financiadas con Remanente Líquido de Tesorería para gastos generales.

Tabla nº 19

CÁLCULO AHORRO NETO (art. 53.1 TRLRHL), a fecha 31/12/2025		
	Conceptos	Importes
1	Ingresos corrientes, ( Caps. I a V )	17.023.878,21
2	Gastos Corrientes, ( Caps. I, II, y IV )	15.345.128,86
3	<b>AHORRO BRUTO TOTAL (1-2)</b>	<b>1.678.749,35</b>
	(-) Derechos Liquidados Cap. IV G.F.A.	-1.987.487,79
5	(-) Ingresos derivados de Aprovechamientos Urbanísticos (Conc. 397 E. I.)	
6	(-) Ingresos derivados de Contribuciones Especiales (Conc. 360/361 E.I.)	
7	(+) Obligaciones Reconocidas Caps. I, II y IV G.F.A. (ponderadas según Coef. Financ.)	2.526.628,53
8	(+) Obligaciones Reconocidas Netas Caps. I, II y IV Financiadas con R.L.T. G.G.	402.549,82
9	<b>AHORRO BRUTO AJUSTADO (3-4-5-6+7+8)</b>	<b>2.620.439,91</b>
10	Anualidad Teórica de Amortización (Operac. concertadas)	200.000,00
11	Anualidad Teórica de Amortización (Operac. previstas)	0,00
12	<b>Anualidad Teórica Total (10+11)</b>	<b>200.000,00</b>
13	<b>AHORRO NETO (9-12)</b>	<b>2.420.439,91</b>

Así, en la tabla anterior se muestra el cálculo del Ahorro Neto Ajustado, que no coincide con el Ahorro Bruto, dado el hecho de que al cierre del ejercicio 2025 si figura una operación de crédito viva, la relativa al fondo FEAR'2025.

Así vemos que, del cálculo anterior, se deduce un Ahorro Neto Ajustado, al cierre del ejercicio, de 2.420.439,91€ descontando, por un lado, de los ingresos totales, los derivados de los Gastos con Financiación Afectada, y de los gastos, además de los anteriores, previa ponderación por el Coeficiente de Financiación, los gastos corrientes financiados con Remanente de Tesorería para Gastos Generales, lo que implica el descuento, en el primer caso, del importe de 1.987.487,79€ y, en el segundo, de 2.526.628,53€ y 402.549,82€, respectivamente.

### D.2.- Resultado Presupuestario.

En cuanto al Resultado Presupuestario, hay que señalar que se trata de una

Código Seguro De Verificación	whennhc963ddS1bLPiNgpw==	Estado	Fecha y hora
Firmado Por	Juan Pascual Molina Garrigos	Firmado	19/05/2026 12:13:44
Observaciones		Página	63/88
Url De Verificación	<a href="https://portal.dipusevilla.es/vfirmaAytos/code/whennhc963ddS1bLPiNgpw%3D%3D">https://portal.dipusevilla.es/vfirmaAytos/code/whennhc963ddS1bLPiNgpw%3D%3D</a>		
Normativa	Este informe tiene carácter de copia electrónica auténtica con validez y eficacia administrativa de ORIGINAL (art. 27 Ley 39/2015).		





magnitud que resulta de comparar, en términos netos, los Derechos Reconocidos y las Obligaciones Reconocidas al final del ejercicio. En definitiva, es una magnitud que, a diferencia del Ahorro, mide el superávit o déficit de financiación del ejercicio, es decir, la capacidad o necesidad de financiación generada por la totalidad de las operaciones presupuestarias del ejercicio.

El cálculo del Resultado Presupuestario para el ejercicio analizado se puede contemplar en la tabla siguiente.

Tabla nº 20

RESULTADO PRESUPUESTARIO, EJERCICIO 2025	IMPORTES
1 DERECHOS RECONOCIDOS NETOS	20.216.968,43
2 OBLIGACIONES RECONOCIDAS NETAS	16.273.103,39
<b>3 RESULTADO PRESUPUESTARIO DEL EJERCICIO (1 - 2)</b>	<b>3.943.865,04</b>
<b>Ajustes:</b>	
4 Créditos gastados financiados con R.L.T. para gastos generales (+)	402.549,82
5 DESVIACIONES NEGATIVAS DE FINANCIACIÓN (+)	1.597.335,91
6 DESVIACIONES POSITIVAS DE FINANCIACIÓN (-)	3.640.058,45
<b>7 RESULTADO PRESUPUESTARIO AJUSTADO (3 - 4+ 5 +6)</b>	<b>2.303.692,32</b>

Así, el Resultado Presupuestario, derivado de la Liquidación del Presupuesto de 2025, asciende a la cifra de 3.943.865,04€, dados por la diferencia entre la totalidad de los derechos reconocidos netos del ejercicio y la totalidad de las obligaciones reconocidas netas.

Por otro lado, si tenemos en cuenta los diferentes ajustes que se deben practicar en la citada magnitud, derivados, básicamente, de la ejecución de los Gastos con Financiación Afectada en el ejercicio y de los créditos gastados financiados con Remanente de Tesorería para Gastos Generales, que en el ejercicio 2025 ascendieron a 402.549,82€, tenemos que el Resultado Presupuestario Ajustado asciende, en el ejercicio al que se refiere el presente informe, a 2.303.692,32€, situándose en el tercer peor valor del periodo analizado, como puede observarse en la tabla siguiente, que detalla los valores obtenidos tanto del Resultado Presupuestario Bruto y Ajustado, al igual que los valores del Remanente de Tesorería obtenido en ejercicios anteriores, si bien mejora, en un 31,20% el resultado obtenido en el ejercicio anterior.

Tabla nº 21

Código Seguro De Verificación	whennhc963ddS1bLPiNgpw==	Estado	Fecha y hora
Firmado Por	Juan Pascual Molina Garrigos	Firmado	19/05/2026 12:13:44
Observaciones		Página	64/88
Url De Verificación	<a href="https://portal.dipusevilla.es/vfirmaAyto/code/whennhc963ddS1bLPiNgpw%3D%3D">https://portal.dipusevilla.es/vfirmaAyto/code/whennhc963ddS1bLPiNgpw%3D%3D</a>		
Normativa	Este informe tiene carácter de copia electrónica auténtica con validez y eficacia administrativa de ORIGINAL (art. 27 Ley 39/2015).		





Concepto	2016	2017	2018	2019	2020	2021	2022	2023	2024	2025
Resultado Presupuestario Bruto	2.077.163,10	1.112.618,87	1.724.843,81	628.430,39	2.721.892,64	2.028.871,28	736.884,54	-6.113.017,19	3.009.395,72	3.943.865,04
Resultado Presupuestario Ajustado	3.291.911,82	3.391.743,38	2.991.313,40	2.402.102,81	2.871.415,07	5.651.365,59	3.469.413,09	-2.250.059,95	1.755.867,18	2.303.692,32
Remte. Tesor. Total	8.526.623,54	9.299.359,37	10.526.783,32	10.836.131,18	13.230.534,54	14.873.487,46	15.150.422,74	8.706.835,38	11.406.438,70	14.947.443,44
Remanente de Tesorería pa Gastos Generales	5.797.454,17	6.545.914,88	8.253.969,83	8.446.054,11	10.686.639,79	10.220.440,76	8.534.323,10	1.791.886,94	2.957.563,82	4.644.678,50

## Resultado Presupuestario

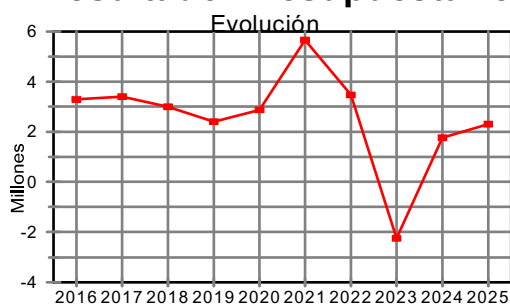


Gráfico nº 82

obteniéndose por primera vez, en el último decenio, un valor negativo y volviendo a cambiar la tendencia, en el bienio 2024-2025.

Si observamos el gráfico de la izquierda, vemos que la evolución del Resultado Presupuestario Ajustado, ha estado rodeada de altibajos. Así, se observa una tendencia descendente en el bienio 2018-2019, repuntando, acto seguido, en el bienio 2020-2021, ejercicio éste último donde se obtiene el mejor dato de todo el periodo, casi duplicando el obtenido en el ejercicio anterior, para volver a caer en el bienio 2022-2023, de manera mucho más acusada en el último,

### D.3.- Remanente de Tesorería.-

El remanente de tesorería es una magnitud financiera que representa el excedente de liquidez a corto plazo de la Corporación.

Así, la tabla siguiente nos muestra el cálculo del Remanente de Tesorería correspondiente al ejercicio al que se refiere el presente informe.

De la tabla mencionada, se deduce un Remanente de Tesorería Total cifrado en 14.947.443,44€. Si de la cifra anterior se descuentan, tanto los saldos de dudoso cobro, para cuyo cálculo se han tomado como referencia los porcentajes señalados en las vigentes Bases de Ejecución del Presupuesto, que tienen en cuenta los criterios de la Cámara de Cuentas de Andalucía, que arroja un saldo superior a la dotación mínima regulada en el art. 193 del Texto Refundido de la Ley Reguladora de las Haciendas Locales, según la modificación introducida en el mismo por el

Código Seguro De Verificación	whennhc963ddS1bLPiNgpw==	Estado	Fecha y hora
Firmado Por	Juan Pascual Molina Garrigos	Firmado	19/05/2026 12:13:44
Observaciones		Página	65/88
Url De Verificación	<a href="https://portal.dipusevilla.es/vfirmaAyto/code/whennhc963ddS1bLPiNgpw%3D%3D">https://portal.dipusevilla.es/vfirmaAyto/code/whennhc963ddS1bLPiNgpw%3D%3D</a>		
Normativa	Este informe tiene carácter de copia electrónica auténtica con validez y eficacia administrativa de ORIGINAL (art. 27 Ley 39/2015).		





REMANENTE DE TESORERÍA (Ejercicio 2025)

		IMPORTES
1 (+) FONDOS LIQUIDOS		13.405.804,67
2 (+) DEUDORES PENDIENTES DE COBRO		3.037.082,83
De Presupuesto de Ingresos. Presupuesto Corriente.	986.436,10	
De Presupuesto de Ingresos. Presupuestos Cerrados	2.029.380,36	
De Otras Operaciones No Presupuestarias	21.266,37	
3 (-) ACREEDORES PENDIENTES DE PAGO		1.494.413,00
De Presupuesto de Gastos. Presupuesto Corriente	542.793,12	
De Presupuesto de Gastos. Presupuestos Cerrados	0,00	
De Otras Operaciones no Presupuestarias.	951.619,88	
4 (+/-) PARTIDAS PENDIENTES DE APLICACIÓN		-1.031,06
(-) Ingr. Realizados Pendientes de Aplicación Definitiva	1.031,06	
(+) Pagos Realizados Pendientes de Aplicación Definitiva.	0,00	
I REMANENTE DE TESORERIA TOTAL (1+2-3)		14.947.443,44
II. SALDOS DE DUDOSO COBRO		2.019.817,96
III. EXCESO DE FINANCIACIÓN AFECTADA		8.282.946,98
IV. REMANENTE DE TESORERIA PARA GASTOS GENERALES (I-II-III)		4.644.678,50

apartado uno del artículo segundo de la Ley 27/2013, de 27 de diciembre, de Racionalización y Sostenibilidad de la Administración Local, así como las desviaciones de financiación acumulada de los gastos con financiación afectada que sean positivas, correspondiente al reconocimiento en exceso de recursos frente a las obligaciones generadas por los mismos, resulta un Remanente de Tesorería para Gastos Generales cifrado en el importe de 4.644.678,50€, cifra que mejora sustancialmente el valor obtenido en el ejercicio anterior, quedando situado en el tercer valor más bajo del último decenio.

En cualquier caso, hay que tener en cuenta que toda vez que no se efectúe una presupuestación realista, prudente y ajustada, en la mayor medida posible, a los ingresos efectivos a percibir, y por tanto resulten inflados artificialmente los ingresos, ello provocará, sin lugar a duda, que el Remanente de Tesorería para gastos generales vuelva a niveles negativos, provocándose de nuevo tensiones importantes en la Tesorería que impidan la realización de los pagos en los períodos legalmente establecidos.

Si comparamos esta magnitud en los últimos ejercicios, (ver tabla nº 21 anterior y gráfico siguiente), vemos como la tendencia observada por la misma en el último decenio, en lo que al Remanente de Tesorería Total se refiere, ha sido

Código Seguro De Verificación	whennhc963ddS1bLPiNgpw==	Estado	Fecha y hora	
Firmado Por	Juan Pascual Molina Garrigos	Firmado	19/05/2026 12:13:44	
Observaciones		Página	66/88	
Url De Verificación	<a href="https://portal.dipusevilla.es/vfirmaAyto/code/whennhc963ddS1bLPiNgpw%3D%3D">https://portal.dipusevilla.es/vfirmaAyto/code/whennhc963ddS1bLPiNgpw%3D%3D</a>			
Normativa	Este informe tiene carácter de copia electrónica auténtica con validez y eficacia administrativa de ORIGINAL (art. 27 Ley 39/2015).			

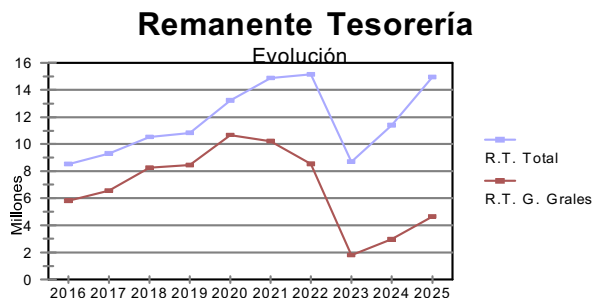


Gráfico n° 83

constantemente creciente a partir del ejercicio 2016, situándose en el ejercicio 2022, en el valor más elevado del periodo, cambiando radicalmente la tendencia en el ejercicio 2023, repuntando, de nuevo en el bienio 2024-2025, donde queda situado en el segundo valor más alto del periodo.

Si lo que se estudia es la parte del Remanente de Tesorería que va destinada a la financiación de gastos generales, la evolución de la citada magnitud, al igual que en el caso anterior, ha sido constantemente creciente, en el periodo 2016-2020, donde se obtiene el valor más elevado del periodo, cambiando radicalmente de tendencia a partir de dicho año, resultando decreciente en el trienio 2021-2023, de manera proporcionalmente más elevada en éste último ejercicio, donde se obtiene, con diferencia el peor valor del periodo analizado, repuntando, al igual que en el caso anterior, en el bienio 2024-2025, no obstante quedar situado, en este último ejercicio, en el tercer peor dato del periodo.

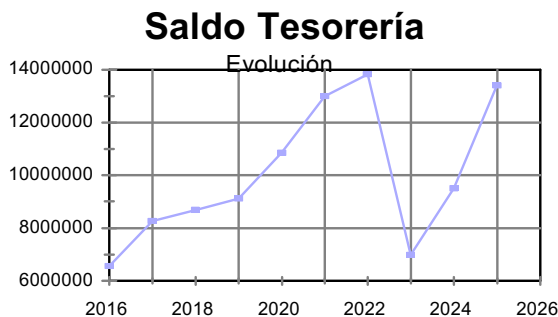
Dado que uno de los componentes del Remanente de Tesorería es el saldo de la Tesorería al cierre del ejercicio, en la tabla y gráfico siguientes se muestra el importe del mismo en el periodo que se detalla y su puesta en correlación con el Remanente de Tesorería Total obtenido en cada ejercicio.

Tabla n° 23.-

Concepto	2016	2017	2018	2019	2020	2021	2022	2023	2024	2025
Saldo Tesorería al Cierre	6.563.419,44	8.268.434,64	8.685.602,54	9.119.009,22	10.852.368,55	13.008.850,29	13.825.392,71	6.991.455,60	9.498.402,23	13.405.804,67
R.T. Total	8.526.623,54	9.299.359,37	10.526.783,32	10.836.131,18	13.230.534,54	14.873.487,46	15.150.422,74	8.706.835,38	11.406.438,70	14.947.443,44
% Saldo Tesorería/R.T. Total	76,98%	88,91%	82,51%	84,15%	82,03%	87,46%	91,25%	80,30%	83,27%	89,69%

Así, se observa que, desde un importe mínimo obtenido en el ejercicio 2016, se observa una tendencia constantemente creciente hasta el ejercicio 2022, éste inclusive, resultando el importe obtenido en el dicho ejercicio, el mejor valor del periodo, produciéndose una importante reducción en el valor obtenido en el ejercicio 2023, del orden del -49,43%, quedando situado en el segundo peor dato del periodo, repuntando de nuevo en el bienio 2024-2025, ejercicio éste último donde

Código Seguro De Verificación	whennhc963ddS1bLPiNgpw==	Estado	Fecha y hora	
Firmado Por	Juan Pascual Molina Garrigos	Firmado	19/05/2026 12:13:44	
Observaciones		Página	67/88	
Url De Verificación	https://portal.dipusevilla.es/vfirmaAytos/code/whennhc963ddS1bLPiNgpw%3D%3D			
Normativa	Este informe tiene carácter de copia electrónica auténtica con validez y eficacia administrativa de ORIGINAL (art. 27 Ley 39/2015).			

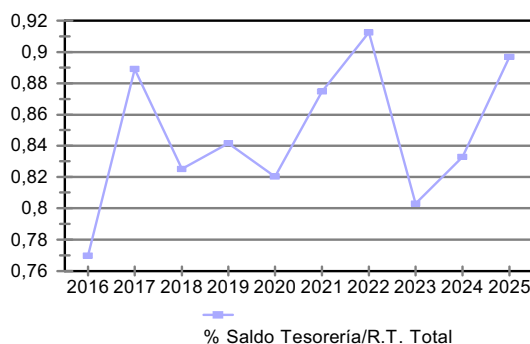


queda situado en el segundo mejor dato del periodo.

Si lo que se observa es la proporción existente entre el saldo de la Tesorería al cierre de cada ejercicio y el Remanente de Tesorería Total, resulta que la tendencia, en el bienio 2016-2017, es ascendente, cambiando la misma en el trienio 2018-2020, salvo repunte puntual en 2019, volviendo a repuntar

Gráfico nº 84

en el bienio 2021-2022, cayendo de nuevo en el ejercicio 2023, seguido de un importante repunte, en el bienio 2024-2025, ejercicio éste último donde se obtiene el segundo mejor dato del periodo analizado, siendo así que en dicho ejercicio, de cada cien euros del Remanente de Tesorería Total, 89,69€, corresponden al saldo en caja y bancos.



#### D.4.- Endeudamiento.-

Otro dato de interés es el relativo al nivel de deuda que soporta esta Corporación al cierre del ejercicio, el cual se muestra en la tabla siguiente.

Así, esta entidad, al cierre del ejercicio 2025, soporta una deuda total, por todos los conceptos, tanto presupuestarios como no presupuestarios, financieros y no financieros, tal y como se muestra en la tabla anterior, de 3.494.413,00€, cifra que supone un importante incremento, sobre el dato del ejercicio anterior, cifrado, en términos absolutos, en 2.329.052,88€ y, en términos relativos, en un 199,86%, situándose, en el peor dato del periodo analizado.

Tabla nº 24  
Nivel de Endeudamiento al 31/12

Código Seguro De Verificación	whennhc963ddS1bLPiNgpw==	Estado	Fecha y hora
Firmado Por	Juan Pascual Molina Garrigos	Firmado	19/05/2026 12:13:44
Observaciones		Página	68/88
Url De Verificación	<a href="https://portal.dipusevilla.es/vfirmaAytos/code/whennhc963ddS1bLPiNgpw%3D%3D">https://portal.dipusevilla.es/vfirmaAytos/code/whennhc963ddS1bLPiNgpw%3D%3D</a>		
Normativa	Este informe tiene carácter de copia electrónica auténtica con validez y eficacia administrativa de ORIGINAL (art. 27 Ley 39/2015).		





	2016	2017	2018	2019	2020	2021	2022	2023	2024	2025	% s/total	% Incr. s/ ej. ant.
1.- S. Vivo Créditos a L/P	0,00	0,00	0,00	0,00	0,00	0,00	0,00	0,00	0,00	2.000.000,00	57,23%	ERR
2.- S. Vivo Créditos a C/P (Saldo 20033)	0,00	0,00	0,00	0,00	0,00	0,00	0,00	0,00	0,00	0,00	0,00%	ERR
3.- Total Deuda Financiera (1+2)	0,00	0,00	0,00	0,00	0,00	0,00	0,00	0,00	0,00	2.000.000,00	57,23%	ERR
4.- Deuda proveedores/acreedores	582.208,56	1.561.344,86	687.288,72	750.144,87	223.693,79	2.360.255,71	1.003.781,12	579.313,97	368.861,36	542.793,12	15,53%	47,15%
5.- Deuda no presupuestaria.	638.867,47	665.488,84	652.213,07	677.295,95	686.954,93	766.920,51	862.164,17	736.743,45	796.498,76	951.619,88	27,23%	19,48%
6.- Gastos no Contabilizados al 31/12	0,00	32.498,94	1.672,00	0,00	0,00	0,00	14.119,50	0,00	0,00	0,00	0,00%	ERR
7.- Salvo Vivo Reintegros PIE	442.174,18	353.739,34	265.304,50	303.726,62	88.775,88	0,00	539.966,87	187.549,82	0,00	0,00	0,00%	ERR
8.- Total Deuda No Financiera (4+5+6+7)	1.663.250,21	2.613.071,98	1.606.478,29	1.731.167,44	999.424,60	3.127.176,22	2.420.031,66	1.503.607,24	1.165.360,12	1.494.413,00	42,77%	28,24%
9.- TOTAL DEUDA A C/P (2+4+5+6)	1.221.076,03	2.259.332,64	1.341.173,79	1.427.440,82	910.648,72	3.127.176,22	1.880.064,79	1.316.057,42	1.165.360,12	1.494.413,00	42,77%	28,24%
10.- TOTAL DEUDA A L/P (1+7)	442.174,18	353.739,34	265.304,50	303.726,62	88.775,88	0,00	539.966,87	187.549,82	0,00	2.000.000,00	57,23%	ERR
11.- TOTAL ENDEUDAMIENTO (3+8)	1.663.250,21	2.613.071,98	1.606.478,29	1.731.167,44	999.424,60	3.127.176,22	2.420.031,66	1.503.607,24	1.165.360,12	3.494.413,00	100,00%	199,86%

Por conceptos, cabe señalar que, salvo los saldos vivos de las operaciones de tesorería, así como el saldo vivo de los reintegros de la P.I.E. y los gastos no contabilizados al cierre del ejercicio que se siguen manteniendo en valores nulos, se incrementan los importes relativos tanto al saldo vivo de la deuda a largo plazo, como la deuda con proveedores y la deuda no presupuestaria.

Si lo que se observa es la deuda total con proveedores/acreedores, vemos como el saldo de la misma, a la finalización del ejercicio 2024, asciende a un montante de 542.793,12€, lo que supone un incremento, respecto del ejercicio anterior, del orden del 47,15%, situándose, en el tercer valor más bajo del periodo analizado.

Respecto de la deuda a corto plazo de carácter no presupuestario, suma de los siguientes conceptos: retenciones de IRPF y cuota obrera de la Seguridad Social, del mes de diciembre, que son abonadas en el mes de enero del siguiente ejercicio, y, fundamentalmente, de las fianzas pendientes de reintegro, así como de otros pequeños saldos (Hacienda Pública por IVA Repercutido, Cuotas Sindicales y Retenciones Judiciales a trabajadores) vemos como se incrementa la misma, en el ejercicio de 2025, en un 19,48%, situándose en el valor más alto del periodo analizado.

Por último, y en relación con el saldo vivo de las liquidaciones negativas de la Participación en los Tributos del Estado, vemos como el saldo al cierre de 2025, al

Código Seguro De Verificación	whennhc963ddS1bLPiNgpw==	Estado	Fecha y hora
Firmado Por	Juan Pascual Molina Garrigos	Firmado	19/05/2026 12:13:44
Observaciones		Página	69/88
Url De Verificación	<a href="https://portal.dipusevilla.es/vfirmaAytos/code/whennhc963ddS1bLPiNgpw%3D%3D">https://portal.dipusevilla.es/vfirmaAytos/code/whennhc963ddS1bLPiNgpw%3D%3D</a>		
Normativa	Este informe tiene carácter de copia electrónica auténtica con validez y eficacia administrativa de ORIGINAL (art. 27 Ley 39/2015).		





igual de lo que sucedió en 2021 y 2024, es nulo, resultando el valor más de los últimos ejercicios analizados.

### Composición Endeudamiento

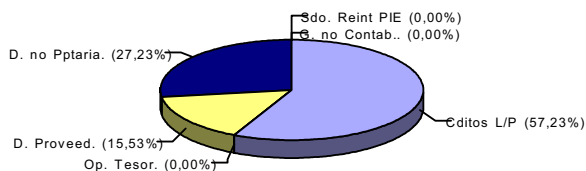


Gráfico nº 86

la deuda con proveedores y acreedores, con un peso del 15,53% restante.

Por otro lado, al igual de lo que ha venido poniéndose de manifiesto en los últimos ejercicios, el saldo vivo de las Operaciones de Tesorería vigentes, al cierre del ejercicio, fue nulo. Asimismo, a diferencia de lo manifestado en los últimos ejercicios, el saldo vivo de las

Si observamos la composición del volumen total de la deuda, tal y como se observa en el gráfico de la izquierda, vemos que un 57,23% deriva de la deuda por operaciones de crédito a largo plazo, seguida por la deuda de carácter no presupuestario (27,23%) y

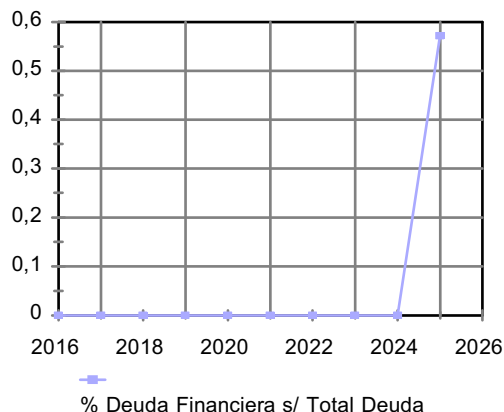


Gráfico nº 87

operaciones de crédito a largo plazo, se ha visto incrementado, en importe de dos millones de euros, respecto del ejercicio 2024, rompiendo la tendencia del último novenio.

En el gráfico nº 87, se muestra la evolución del porcentaje que ha representado el volumen total de deuda financiera sobre el nivel total de endeudamiento, en todos los ejercicios analizados.

### Composición Endeudamiento

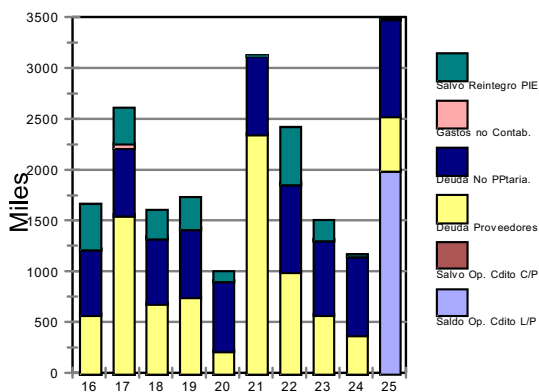


Gráfico nº 88

Código Seguro De Verificación	whennhc963ddS1bLPiNgpw==	Estado	Fecha y hora
Firmado Por	Juan Pascual Molina Garrigos	Firmado	19/05/2026 12:13:44
Observaciones		Página	70/88
Url De Verificación	<a href="https://portal.dipusevilla.es/vfirmaAytos/code/whennhc963ddS1bLPiNgpw%3D%3D">https://portal.dipusevilla.es/vfirmaAytos/code/whennhc963ddS1bLPiNgpw%3D%3D</a>		
Normativa	Este informe tiene carácter de copia electrónica auténtica con validez y eficacia administrativa de ORIGINAL (art. 27 Ley 39/2015).		





En el gráfico nº 88, de la página anterior, se muestra, mediante un diagrama de barras apiladas, el volumen alcanzado por los distintos conceptos integrantes del endeudamiento total.

Por otro lado, en el gráfico siguiente, se ve claramente la evolución de los distintos conceptos integrantes del endeudamiento.

### Endeudamiento, evolución

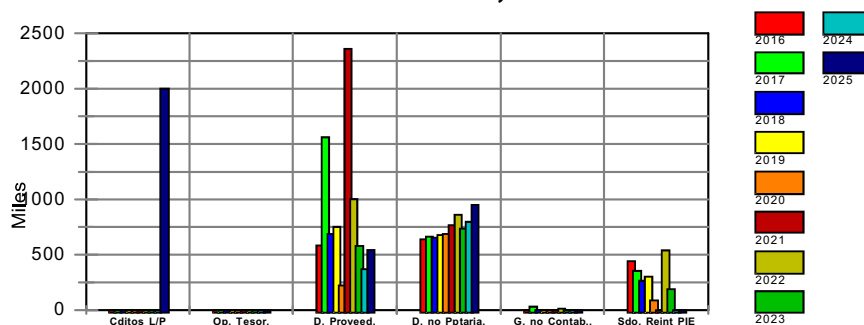


Gráfico nº 89

De este último gráfico se desprende, en lo que se refiere al saldo vivo de los créditos a largo plazo, que la tendencia se ha mantenido en valor nulo en el novenio 2016-2024, incrementándose de manera muy fuerte, en el último año, por el acceso a los fondos FEAR, de la Diputación de Sevilla.

Respecto del saldo vivo, a la finalización del ejercicio, de las Operaciones de Tesorería, éste ha tenido un valor nulo en el decenio de análisis.

En relación con la deuda con proveedores, la tendencia manifestada ha sido en dientes de sierra, con reducciones e incrementos continuos, salvo en el trienio 2022-2024, donde la reducción ha sido constante, desde un valor máximo obtenido en el ejercicio 2021, repuntando de nuevo en el ejercicio 2025.

Respecto de la deuda no presupuestaria, la evolución ha sido constantemente creciente en la totalidad del periodo de análisis, salvo en los ejercicios 2018 y 2023, obteniéndose en el ejercicio 2025, el valor más alto del periodo.

En relación con el saldo vivo de la cuantía a reintegrar al Estado por las liquidaciones negativas de la P.I.E, es a partir del ejercicio 2010 cuando comienza a existir saldo en la misma, por la liquidación negativa correspondiente al ejercicio 2008, incrementándose en el ejercicio siguiente, por la liquidación negativa de 2009,

Código Seguro De Verificación	whennhc963dds1bLPiNgpw==	Estado	Fecha y hora
Firmado Por	Juan Pascual Molina Garrigos	Firmado	19/05/2026 12:13:44
Observaciones		Página	71/88
Url De Verificación	<a href="https://portal.dipusevilla.es/vfirmaAytos/code/whennhc963dds1bLPiNgpw%3D%3D">https://portal.dipusevilla.es/vfirmaAytos/code/whennhc963dds1bLPiNgpw%3D%3D</a>		
Normativa	Este informe tiene carácter de copia electrónica auténtica con validez y eficacia administrativa de ORIGINAL (art. 27 Ley 39/2015).		





para a partir de ese momento comenzar una tendencia descendente que continúa hasta el ejercicio 2018, obteniéndose un cierto incremento en el ejercicio 2019, debido a la liquidación negativa de la PIE correspondiente al ejercicio 2017, seguido de una fuerte reducción, en el bienio ejercicio 2020-2021, ejercicio éste último donde queda situado en el valor más bajo (nulo), con diferencia, del periodo considerado, volviendo a crecer en el ejercicio 2022, a consecuencia de la liquidación negativa de la PIE del ejercicio 2020, reduciéndose, de manera significativa, en los ejercicios 2023 y 2024-2025, ejercicios éstos últimos donde vuelve a situarse en un valor nulo.

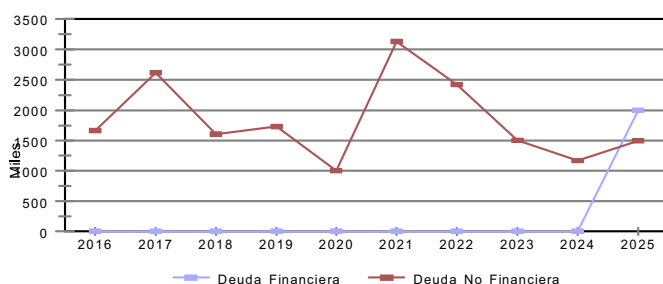


Gráfico nº 90

pone de manifiesto que, por primera vez, en el decenio de análisis, en el ejercicio 2025, la deuda financiera queda situada por encima de la deuda no financiera. Así, si lo que se observa es la deuda financiera se ha mantenido en valores nulos en el novenio 2016-2024, cambiando radicalmente en el ejercicio 2025, a consecuencia de los fondos obtenidos, de acuerdo con la convocatoria de los fondos FEAR'2025 de la Diputación de Sevilla.

Igualmente, en el gráfico siguiente, se muestra la misma comparativa y evolución entre la deuda a corto y a largo plazo. Así, en ningún caso la deuda a largo plazo ha estado por encima de la deuda a corto, en el periodo analizado, salvo en el último ejercicio, donde se rompe la tendencia.

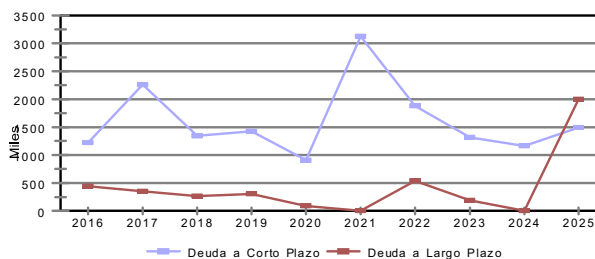


Gráfico nº 91

Así, el montante total de la deuda a corto plazo, dada por la suma de las operaciones de tesorería vigentes (no existen al cierre del ejercicio), junto con el

Código Seguro De Verificación	whennhc963ddS1bLPiNgpw==	Estado	Fecha y hora
Firmado Por	Juan Pascual Molina Garrigos	Firmado	19/05/2026 12:13:44
Observaciones		Página	72/88
Url De Verificación	<a href="https://portal.dipusevilla.es/vfirmaAytos/code/whennhc963ddS1bLPiNgpw%3D%3D">https://portal.dipusevilla.es/vfirmaAytos/code/whennhc963ddS1bLPiNgpw%3D%3D</a>		
Normativa	Este informe tiene carácter de copia electrónica auténtica con validez y eficacia administrativa de ORIGINAL (art. 27 Ley 39/2015).		





montante de la deuda con proveedores y acreedores, así como por la deuda no presupuestaria y los gastos sin consignación presupuestaria al cierre del ejercicio, si bien en este caso el valor es nulo, asciende, en el ejercicio que se estudia, a un montante total de 1.494.413,00€, suponiendo el cuarto valor más alto del periodo analizado, produciéndose un importante incremento, del orden del 28,24%, sobre el montante obtenido en el ejercicio anterior.

Por otro lado, el endeudamiento a largo plazo, dado por la suma del saldo vivo al cierre del ejercicio de las operaciones de crédito a largo plazo, en unión del saldo vivo de la cuantía pendiente de reintegro, derivada de las liquidaciones negativas de la P.I.E., asciende, en el ejercicio 2025, a un total de 2.000.000,00€, resultando, con diferencia, el valor más elevado del decenio.

Por último, podemos observar en el siguiente gráfico, la evolución de la cifra de endeudamiento total, en el periodo de análisis.

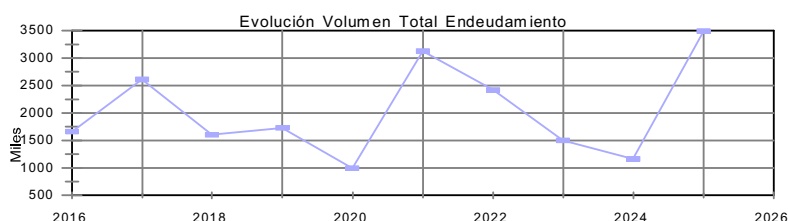


Gráfico nº 92

Así, en el mismo se observa, desde el ejercicio 2016, un cierto repunte en el ejercicio 2017, seguida de una tendencia decreciente hasta el ejercicio 2020, solo rota en el ejercicio 2019, seguida de un importante repunte en el ejercicio 2021, volviendo a observarse una tendencia decreciente en el trienio 2022-2024, repuntando de manera muy acusada en el ejercicio 2025, donde queda situado en el valor más alto del periodo

### E.- Indicadores (Criterios de Salud Financiera).-

En la tabla siguiente, se muestran algunos de los criterios que generalmente son utilizados para medir la salud financiera de una entidad local. Dentro de ellos se encuentran, siempre calculados sobre los ingresos corrientes, para facilitar su comparación con otros ejercicios o entidades, los siguientes:

Código Seguro De Verificación	whennhc963ddS1bLPiNgpw==	Estado	Fecha y hora	
Firmado Por	Juan Pascual Molina Garrigos	Firmado	19/05/2026 12:13:44	
Observaciones		Página	73/88	
Url De Verificación	<a href="https://portal.dipusevilla.es/vfirmaAytos/code/whennhc963ddS1bLPiNgpw%3D%3D">https://portal.dipusevilla.es/vfirmaAytos/code/whennhc963ddS1bLPiNgpw%3D%3D</a>			
Normativa	Este informe tiene carácter de copia electrónica auténtica con validez y eficacia administrativa de ORIGINAL (art. 27 Ley 39/2015).			



a) Ahorro Bruto, que mide la capacidad de los ingresos corrientes para financiar los gastos corrientes con exclusión del Cap. III de gastos. Es generalmente aceptado que su cuantía ha de ser superior al 10% de los ingresos corrientes.

b) Ahorro Neto, que mide la capacidad de los ingresos corrientes para financiar además de los gastos a que anteriormente se ha hecho referencia, los gastos por intereses y amortizaciones de la deuda (Caps. III y IX de gastos). Su importe debe ser superior al 5% de los ingresos corrientes, como criterio de sostenibilidad a largo plazo.

c) Deuda a largo plazo, derivadas de préstamos a largo con cualquier entidad financiera. Su cuantía debe ser inferior al 70% de los ingresos corrientes.

d) Operaciones de Tesorería. Su importe debe ser inferior al 15% de los ingresos corrientes. A partir del ejercicio 2010, ese indicador debe ser 0%, ya que no debe quedar saldo vivo a 31/12 de cada ejercicio.

e) Deuda con Proveedores/ Acreedores, tanto de presupuesto corriente como de cerrados. Su cuantía debe ser inferior al 15% de los ingresos corrientes.

f) Remanente de tesorería, indicativo de la capacidad de autofinanciación futura de la entidad. Su importe debe ser superior al 0%, es decir, su importe ha de ser siempre positivo.

g) Carga financiera, como suma de los Caps. III y IX de Gastos. Su cuantía ha de ser siempre inferior al 20%.

Tabla nº 25

INDICADORES (sobre Ingresos Corrientes)	Criterios de salud	2021	2022	2023	2024	2025
1.- Ahorro Bruto	> 10,0%	37,19%	15,87%	-36,18%	15,49%	9,86%
2.- Ahorro Neto	> 5,0%	37,13%	15,71%	-38,23%	15,40%	9,77%
3.- Deuda a largo plazo	< 70,0%	0,00%	0,00%	0,00%	0,00%	11,75%
4.- Operaciones de Tesorería	< 15,0%	0,00%	0,00%	0,00%	0,00%	0,00%
5.- Deuda con Proveedores/Acreedores	< 15,0%	13,51%	6,87%	5,66%	2,28%	3,19%
6.- Remanente de Tesorería Total	> 0,0%	72,56%	90,20%	85,01%	70,46%	87,80%
7.- Remanente de Tesorería Gastos Generales	> 0,0%	58,51%	58,37%	17,50%	18,27%	27,28%
8.- Carga Financiera (Suma Caps. III y IX de gastos)	< 20,0%	0,05%	0,16%	2,05%	0,10%	0,09%

Código Seguro De Verificación	whennhc963ddS1bLPiNgpw==	Estado	Fecha y hora	
Firmado Por	Juan Pascual Molina Garrigos	Firmado	19/05/2026 12:13:44	
Observaciones		Página	74/88	
Url De Verificación	<a href="https://portal.dipusevilla.es/vfirmaAyto/code/whennhc963ddS1bLPiNgpw%3D%3D">https://portal.dipusevilla.es/vfirmaAyto/code/whennhc963ddS1bLPiNgpw%3D%3D</a>			
Normativa	Este informe tiene carácter de copia electrónica auténtica con validez y eficacia administrativa de ORIGINAL (art. 27 Ley 39/2015).			



La tabla anterior, nos muestra los indicadores anteriores en los últimos cinco ejercicios.

Así, de la Liquidación del ejercicio 2025, se observa un empeoramiento sobre los valores obtenidos en el ejercicio anterior, en los siguientes indicadores: Ahorro Bruto y Neto, Deuda a Largo Plazo y Deuda con Proveedores/Acreedores, mejorando los valores relativos al R.T. Total, R.T. para Gastos Generales y Carga Financiera, manteniendo un nivel nulo en las operaciones de tesorería.

A continuación, puede efectuarse un análisis más detallado de los mismos. Así, en lo que al Ahorro Bruto y Neto se refiere, éstos se sitúan, respectivamente, en un 9,86% y en un 9,77%, en el primer caso, un poco por debajo, y en el segundo por encima de los niveles mínimos de salud, del 10% y 5%, situándose, en ambos casos, en los segundos peores valores del periodo analizado.

En lo que se refiere al saldo vivo de la Deuda financiera a Largo Plazo, ésta magnitud queda situada en un 11,75% sobre los ingresos corrientes, empeorando el resultado obtenido en el anterior cuatrienio, no obstante quedar situada por debajo del 70% de los ingresos corrientes.

Si lo que observamos es como se sitúa la deuda con proveedores/acreedores, en relación con los ingresos corrientes, se aprecia un cierto empeoramiento, respecto del ejercicio anterior, situándose ésta en un 3,19% de los ingresos corrientes, resultando el segundo mejor dato del periodo analizado.

En lo que al Remanente de Tesorería se refiere, sea total o para gastos generales, se observa una mejora, en ambos casos, respecto del ejercicio anterior, quedando situados dichos valores respecto de los ingresos corrientes, en un 87,80% y un 27,28%, resultando, respectivamente, el segundo y tercer mejor dato del periodo analizado.

Por último, si analizamos la Carga Financiera, dada como suma de los Capítulos III y IX de gastos, resulta que tal magnitud supone una cierta mejora respecto del dato obtenido en el ejercicio anterior.

En el gráfico siguiente, se ve claramente la evolución de los diferentes parámetros en el quinquenio analizado.

Si analizamos los datos referentes a los últimos cinco ejercicios, se observa como la proporción del Ahorro Bruto y Ahorro Neto, sobre los ingresos corrientes, ha tenido una tendencia descendente en el bienio 2022-2023, de manera

<b>Código Seguro De Verificación</b>	whennhc963ddS1bLPiNgpw==	<b>Estado</b>	<b>Fecha y hora</b>
<b>Firmado Por</b>	Juan Pascual Molina Garrigos	Firmado	19/05/2026 12:13:44
<b>Observaciones</b>		<b>Página</b>	75/88
<b>Url De Verificación</b>	<a href="https://portal.dipusevilla.es/vfirmaAyto/code/whennhc963ddS1bLPiNgpw%3D%3D">https://portal.dipusevilla.es/vfirmaAyto/code/whennhc963ddS1bLPiNgpw%3D%3D</a>		
<b>Normativa</b>	Este informe tiene carácter de copia electrónica auténtica con validez y eficacia administrativa de ORIGINAL (art. 27 Ley 39/2015).		





sustancialmente más acusada en éste último, situándose incluso en valores negativos, volviendo de nuevo a repuntar, en el ejercicio 2024 y a caer, en el ejercicio 2025.

### Indicadores

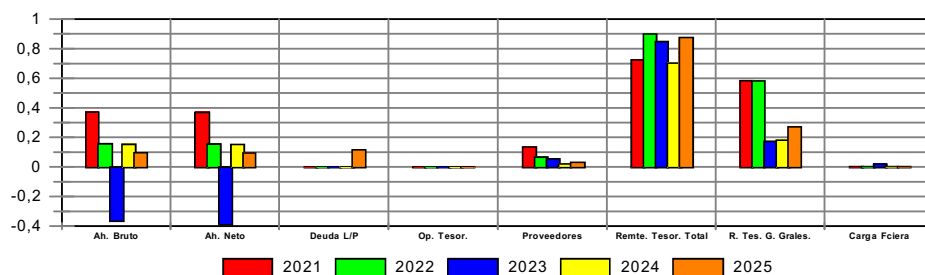


Gráfico nº 93

En cuanto al porcentaje que la deuda a largo y las operaciones de tesorería supone sobre los ingresos corrientes, en la totalidad de los ejercicios se ha situado en valores nulos, salvo en el último ejercicio.

En relación con la Deuda con Proveedores/Acreedores, se observa una tendencia decreciente constante desde el ejercicio de 2021, donde se obtiene el valor más elevado del periodo, en el trienio 2022-2024, repuntando en el ejercicio 2025.

En cuanto al Remanente de Tesorería Total, se observa en el trienio 2020-2022 una tendencia en dientes de sierra, con aumentos y disminuciones anuales, obteniéndose, en este último ejercicio, el máximo valor del periodo, para a continuación manifestarse una tendencia decreciente, en el bienio 2023-2024, repuntando de nuevo en el ejercicio 2025, donde queda situado en el segundo valor más alto del periodo.

Respecto del R.T. para Gastos Generales, la tendencia ha sido constantemente decreciente en el trienio 2021-2023, de manera muy acusada en éste último ejercicio, donde se observa se obtiene el peor dato del periodo analizado, seguido de un pequeño repunte en el bienio 2024-2025, de manera más acusada en este último ejercicio.

En lo que se refiere al indicador de la carga financiera, calculada ésta como cociente entre la suma de los Capítulos III y IX del Estado de Gastos y los Ingresos Corrientes, la tendencia ha sido constantemente creciente en el cuatrienio 2020-2023, cayendo en el bienio 2024-2025, ejercicio éste último donde se sitúa en el segundo

Código Seguro De Verificación	whennhc963ddS1bLPiNgpw==	Estado	Fecha y hora	
Firmado Por	Juan Pascual Molina Garrigos	Firmado	19/05/2026 12:13:44	
Observaciones		Página	76/88	
Url De Verificación	<a href="https://portal.dipusevilla.es/vfirmaAytos/code/whennhc963ddS1bLPiNgpw%3D%3D">https://portal.dipusevilla.es/vfirmaAytos/code/whennhc963ddS1bLPiNgpw%3D%3D</a>			
Normativa	Este informe tiene carácter de copia electrónica auténtica con validez y eficacia administrativa de ORIGINAL (art. 27 Ley 39/2015).			



mejor dato del periodo.

**F) Ratios financieros utilizados por la Cámara de Cuentas de Andalucía.-**

Otro estudio que se podría realizar en este punto es el que realiza la Cámara de Cuentas de Andalucía en sus informes de fiscalización de las Corporaciones Locales donde, mediante el estudio de una serie de variables y magnitudes básicas que definen el comportamiento económico-financiero de las mismas en base a un test de indicadores que miden distintos aspectos de la gestión presupuestaria.

Estos indicadores ponen en relación distintas magnitudes de la liquidación presupuestaria y cada uno de ellos, tiene una interpretación determinada, debiendo oscilar y fluctuar en una banda determinada. A continuación se especifican los indicadores presupuestarios y su explicación:

**1.- Modificaciones en gastos.-**

Mide el porcentaje de incremento (o de disminución) que suponen las modificaciones de crédito realizadas medido sobre el presupuesto de gastos.

$$\frac{\text{Total modificaciones Presupuesto de Gastos} * 100}{\text{Total Presupuesto inicial de gastos}}$$

Un valor bajo indica una adecuada previsión al formular los créditos del Presupuesto. Un valor por encima del 15 indica que los créditos iniciales no fueron suficientes para atender las necesidades del ejercicio, bien por un defecto en la previsión, bien porque han surgido imprevistos a lo largo del ejercicio.

**2.- Grado de ejecución de ingresos.-**

**3.- Grado de ejecución de gastos.-**

Ponen en relación la realización real de los ingresos y gastos sobre el montante total de las Previsiones y los Créditos Definitivos.

$$\frac{\text{Total Derechos Reconocidos Netos} * 100}{\text{Total Presupuesto Definitivo de ingresos}}$$

$$\frac{\text{Total Obligaciones Reconocidas Netas} * 100}{\text{Total Presupuesto definitivo de gasto}}$$

En relación con el primero, valores entre el 90% y el 105% se consideran satisfactorios; inferiores indican que se ha aplicado un criterio de excesiva

Código Seguro De Verificación	whennhc963ddS1bLPiNgpw==	Estado	Fecha y hora
Firmado Por	Juan Pascual Molina Garrigos	Firmado	19/05/2026 12:13:44
Observaciones		Página	77/88
Url De Verificación	<a href="https://portal.dipusevilla.es/vfirmaAytos/code/whennhc963ddS1bLPiNgpw%3D%3D">https://portal.dipusevilla.es/vfirmaAytos/code/whennhc963ddS1bLPiNgpw%3D%3D</a>		
Normativa	Este informe tiene carácter de copia electrónica auténtica con validez y eficacia administrativa de ORIGINAL (art. 27 Ley 39/2015).		





sobrevaloración de los recursos a obtener en el ejercicio.

En cuanto al segundo, son razonables resultados superiores al 80%. Valores inferiores al 70-60%, indican falta de una adecuada planificación presupuestaria.

**4.- Grado de recaudación.**

**5.- Grado de pago.**

Señalan el nivel de recaudación y pagos líquidos respecto de los derechos y obligaciones liquidadas.

$$\frac{\text{Total Recaudación Neta} * 100}{\text{Total Derechos Reconocidos Netos}}$$

$$\frac{\text{Total Pagos líquidos} * 100}{\text{Total Obligaciones Reconocidas Netas}}$$

El óptimo de estos valores debe aproximarse al 100%. Se consideran satisfactorios un valor del grado de recaudación superior al 85-90% y del grado de pago superior al 80.

**6.- Derechos pendientes de cobro.-**

**7.- Obligaciones pendientes de pago.-**

Indican los porcentajes de las cuantías pendientes de recaudar y de pagar en el ejercicio.

$$\frac{\text{Total Derechos Pendientes de Cobro} * 100}{\text{Total de Derechos Reconocidos Netos}}$$

$$\frac{\text{Total de obligaciones pendientes de pago} * 100}{\text{Total de obligaciones reconocidas netas}}$$

Estos coeficientes deben aproximarse a 0. Se consideran razonables en torno al 15-20%. Valores superiores en el primero son indicativos de la posible existencia de recursos liquidados de difícil recaudación, y en el segundo, de posibles obligaciones reconocidas ficticias.

**8.- Carga financiera global.-**

Señala la proporción de la carga financiera, en tanto que suma de los gastos de los Capítulos III y IX, soportada en el ejercicio en relación con los recursos corrientes.

Código Seguro De Verificación	whennhc963ddS1bLPiNgpw==	Estado	Fecha y hora	
Firmado Por	Juan Pascual Molina Garrigos	Firmado	19/05/2026 12:13:44	
Observaciones		Página	78/88	
Url De Verificación	<a href="https://portal.dipusevilla.es/vfirmaAytos/code/whennhc963ddS1bLPiNgpw%3D%3D">https://portal.dipusevilla.es/vfirmaAytos/code/whennhc963ddS1bLPiNgpw%3D%3D</a>			
Normativa	Este informe tiene carácter de copia electrónica auténtica con validez y eficacia administrativa de ORIGINAL (art. 27 Ley 39/2015).			



Obligaciones reconocidas Caps. III y IX \* 100  
Derechos reconocidos netos Caps. I a V

Aunque la forma de cálculo de la Carga Financiera ha sido modificada, toda vez que el dato que se toma como referencia es la amortización teórica de los créditos, este dato es indicativo de la presión que soporta una corporación derivada de la concertación de operaciones de crédito.

**9.- Carga financiera por habitante.-**

Señala la cuantía del gasto en los Capítulos III y IX por cada habitante del municipio.

Obligaciones reconocidas netas (Caps. III y IX)  
Población

**10.- Solvencia a corto plazo.-**

Señala en que medida pueden cubrirse las obligaciones pendientes de pago con la tesorería actual, teniendo en cuenta también los derechos liquidados pendientes de cobro.

Fondos Líquidos + Dchos. Pendientes de Cobro  
Obligaciones Pendientes de Pago.

**11.- Autonomía Fiscal.-**

Señala en que medida participan los ingresos tributarios (Caps. I a III de ingresos) en el total de los ingresos.

Derechos Reconocidos Netos (Caps. I a III)  
Total Derechos Reconocidos Netos

**12.- Superávit/Déficit por habitante.-**

Pone en relación el Resultado Presupuestario sobre el número de habitantes del municipio.

Resultado Presupuestario Ajustado  
Población

**13.- Realización de Cobros (Pptos. Cerrados).-**

**14.- Realización de Pagos (Pptos. Cerrados).-**

Código Seguro De Verificación	whennhc963ddS1bLPiNgpw==	Estado	Fecha y hora	
Firmado Por	Juan Pascual Molina Garrigos	Firmado	19/05/2026 12:13:44	
Observaciones		Página	79/88	
Url De Verificación	<a href="https://portal.dipusevilla.es/vfirmaAyto/code/whennhc963ddS1bLPiNgpw%3D%3D">https://portal.dipusevilla.es/vfirmaAyto/code/whennhc963ddS1bLPiNgpw%3D%3D</a>			
Normativa	Este informe tiene carácter de copia electrónica auténtica con validez y eficacia administrativa de ORIGINAL (art. 27 Ley 39/2015).			



Son indicativos del grado de realización de los derechos y obligaciones derivados de Presupuestos Cerrados.

$\frac{\text{Cobros de Presupuestos Cerrados} * 100}{\text{Saldo inicial de Derechos +/- Modificaciones y Anulaciones}}$

$\frac{\text{Pagos de Presupuestos Cerrados} * 100}{\text{Total Obligaciones Reconocidas Netas}}$

**15.- Gastos por habitante.-**

**16.- Ingresos por habitante.-**

Ponen en relación el volumen total de obligaciones y derechos reconocidos entre el número de habitantes del municipio.

$\frac{\text{Total Obligaciones Reconocidas Netas}}{\text{Población}}$   
 $\frac{\text{Total Derechos Reconocidos Netos}}{\text{Población}}$

**17.- Personal.-**

Mide la parte del Presupuesto de gastos que se destina a retribuir por todos los conceptos al personal de la Corporación, exceptuando a aquél contratado con cargo a inversiones reales o programas no recogidos en el presupuesto.

$\frac{\text{Obligaciones Reconocidas Netas Cap. I} * 100}{\text{Total Obligaciones Reconocidas Netas}}$

Un valor superior al 30% apunta una excesiva carga de estos gastos sobre los Presupuestos de la Corporación.

**18.- Inversiones.-**

Mide el porcentaje del presupuesto destinado a gastos de carácter duradero.

$\frac{\text{Obligaciones reconocidas Caps. VI y VII} * 100}{\text{Total Obligaciones reconocidas}}$

Cuanto más elevado sea este indicador, mayores recursos se destinan al equipamiento estructural del Municipio.

**19.- Ahorro Bruto Presupuestario.**

Código Seguro De Verificación	whennhc963ddS1bLPiNgpw==	Estado	Fecha y hora	
Firmado Por	Juan Pascual Molina Garrigos	Firmado	19/05/2026 12:13:44	
Observaciones		Página	80/88	
Url De Verificación	<a href="https://portal.dipusevilla.es/vfirmaAytos/code/whennhc963ddS1bLPiNgpw%3D%3D">https://portal.dipusevilla.es/vfirmaAytos/code/whennhc963ddS1bLPiNgpw%3D%3D</a>			
Normativa	Este informe tiene carácter de copia electrónica auténtica con validez y eficacia administrativa de ORIGINAL (art. 27 Ley 39/2015).			



Calcula la relación de la diferencia entre ingresos y gastos corrientes respecto de los ingresos corrientes. Mide el porcentaje de recursos corrientes utilizados para financiar operaciones de capital.

$$\frac{(\text{Drchos. Liq. Cap. I a V} - \text{Oblig. rec. Cap. I, II y IV}) * 100}{\text{Derechos Reconocidos Netos Caps. I a V}}$$

No sería razonable valores negativos de este indicador ya que supondría la financiación de gastos corrientes con ingresos de capital.

### 20.- Ahorro Neto Presupuestario.

Calcula la relación de la diferencia entre ingresos y gastos corrientes más amortizaciones de capital, respecto de los ingresos corrientes correspondientes al ejercicio.

$$\frac{(\text{Drchos. Liq. Cap. I a V} - \text{Oblig. Rec. Cap. I a IV y IX}) * 100}{\text{Derechos Reconocidos Netos Caps. I a V}}$$

### 21.- Presión Fiscal por habitante.

Pone en relación el total de derechos reconocidos en los Capítulos I a III de ingresos sobre el número de habitantes del municipio.

$$\frac{\text{Derechos Reconocidos Netos (Caps. I a III)}}{\text{Población}}$$

### 22.- Inversión por habitante.

Pone de manifiesto el gasto total en los capítulos VI y VII de gastos por el número de habitantes del municipio.

$$\frac{\text{Obligaciones reconocidas Caps. VI y VII} * 100}{\text{Población}}$$

### 23.- Liquidez inmediata.-

Dado por el cociente entre las existencias actuales en la Tesorería sobre el montante total de obligaciones reconocidas.

Fondos Líquidos  
Obligaciones Pendientes de Pago

Código Seguro De Verificación	whennhc963ddS1bLPiNgpw==	Estado	Fecha y hora	
Firmado Por	Juan Pascual Molina Garrigos	Firmado	19/05/2026 12:13:44	
Observaciones		Página	81/88	
Url De Verificación	<a href="https://portal.dipusevilla.es/vfirmaAyto/code/whennhc963ddS1bLPiNgpw%3D%3D">https://portal.dipusevilla.es/vfirmaAyto/code/whennhc963ddS1bLPiNgpw%3D%3D</a>			
Normativa	Este informe tiene carácter de copia electrónica auténtica con validez y eficacia administrativa de ORIGINAL (art. 27 Ley 39/2015).			



#### 24.- Endeudamiento por habitante.-

Pone en relación el Pasivo Financiero Exigible sobre el número total de habitantes del municipio.

Pasivo Financiero Exigible  
Población

#### 25.- Contribución del Presupuesto al Remanente.

Pone el relación el Resultado Presupuestario Ajustado sobre el Remanente de Tesorería para Gastos Generales.

Resultado Presupuestario Ajustado  
Remanente de Tesorería para Gastos Generales

Puesto de manifiesto lo anterior, en la tabla siguiente, se señalan los diferentes valores que en los últimos ejercicios han alcanzado los indicadores anteriores.

Podemos hacer una somera explicación de los ratios anteriores para facilitar su comprensión:

1.-*Modificaciones del Presupuesto.*- Dicho ratio es indicativo de la cantidad de modificaciones presupuestarias realizadas, siendo aceptable cifras en torno al 15%. En el ejercicio de 2025 se sitúa en el 79,82%, resultando el segundo mejor dato del periodo analizado.

Ahora bien, éste resultado conviene ser matizado, ya que un volumen importante de modificaciones derivan, tanto de las incorporaciones de remanentes de crédito, derivadas de la propia gestión de los gastos con financiación afectada, así como de la utilización del Remanente de Tesorería para Gastos Generales para la realización de nuevo gasto, sea éste corriente o de inversión.

2 y 3.-*Grado de ejecución ingresos y gastos.*- Éstos se sitúan en un 72,52% y 58,37%, situándose, en el primer caso, en el tercer mejor dato del periodo analizado, y, en el segundo, en el peor dato del periodo.

4 y 5.- *Grado de recaudación y pago.*- Estos ascienden, respectivamente, en un 95,12% y un 96,66%, porcentajes que se sitúan, en el ambos casos, en el mejor y

Código Seguro De Verificación	whennhc963dds1bLPiNgpw==	Estado	Fecha y hora
Firmado Por	Juan Pascual Molina Garrigos	Firmado	19/05/2026 12:13:44
Observaciones		Página	82/88
Url De Verificación	<a href="https://portal.dipusevilla.es/vfirmaAyto/code/whennhc963dds1bLPiNgpw%3D%3D">https://portal.dipusevilla.es/vfirmaAyto/code/whennhc963dds1bLPiNgpw%3D%3D</a>		
Normativa	Este informe tiene carácter de copia electrónica auténtica con validez y eficacia administrativa de ORIGINAL (art. 27 Ley 39/2015).		





tercer mejor valor del periodo analizado, suponiendo un incremento y un decremento, respectivamente, respecto del ejercicio anterior.

Tabla nº 26.- Ratios Financieros						
Indicadores		2021	2022	2023	2024	2025
1	Modificaciones en gastos	102,55%	125,54%	90,51%	58,66%	79,82%
2	Grado de ejecución ingresos	75,19%	61,83%	44,37%	74,41%	72,52%
3	Grado ejecución gastos	66,93%	59,29%	68,01%	61,68%	58,37%
4	Grado de recaudación	84,83%	94,78%	91,72%	94,48%	95,12%
5	Grado de pago	85,64%	94,15%	96,71%	97,47%	96,66%
6	Dchos. pendientes cobro	15,17%	5,22%	8,28%	5,52%	4,88%
7	Obligaciones pdtes. pago	14,36%	5,85%	3,29%	2,53%	3,34%
8	Carga financiera global (Anualidades constantes)	0,05%	0,16%	2,05%	0,10%	0,09%
9	Carga financiera por habitante	0,54	1,35	12,21	0,91	0,92
10	Solvencia a corto plazo	7,63	16,97	17,57	34,28	30,25
11	Autonomía Fiscal	51,31%	41,38%	52,24%	40,88%	39,37%
12	Superávit/Déficit por Habitante	325,43	201,36	-131,07	102,37	134,92
13	Realización de Cobros (Pptos. Cerrados)	23,98%	50,02%	22,11%	24,43%	26,00%
14	Realización de Pagos (Pptos. Cerrados)	100,00%	100,00%	100,00%	100,00%	100,00%
15	Gastos por habitante	946,50	996,29	1.024,45	849,99	953,09
16	Ingresos por habitante	1.063,33	1.039,06	668,36	1.025,44	1.184,08
17	Personal	35,89%	35,93%	38,01%	42,44%	41,96%
18	Esfuerzo Inversor	33,08%	28,11%	19,37%	5,82%	5,33%
19	Ahorro Bruto Pptario (Ing:I a V - Gas: I, II y IV)	37,19%	15,87%	-36,18%	15,49%	9,86%
20	Ahorro Neto Pptario. (Ing:I a V - Gas: I a IV y IX)	37,13%	15,71%	-38,23%	15,40%	9,77%
21	Presión fiscal por habitante	545,65	430,00	349,12	419,19	466,23
22	Inversión por Habitante	313,14	280,01	198,43	49,45	50,80
23	Liquidez inmediata	5,51	13,77	12,07	25,75	24,70
24	Endeudamiento por habitante	0,00	0,00	0,00	0,00	117,14
25	Remanente de Tesorería G. Grales. s/ Ing. Ctes.	58,51%	58,37%	17,50%	18,27%	27,28%

6 y 7.-Derechos pendientes de cobro y Obligaciones pendientes de pago.- Estos se sitúan en un 4,88% y un 3,34%, respectivamente, situándose, respectivamente, en el

Código Seguro De Verificación	whennhc963dds1bLPiNgpw==	Estado	Fecha y hora
Firmado Por	Juan Pascual Molina Garrigos	Firmado	19/05/2026 12:13:44
Observaciones		Página	83/88
Url De Verificación	<a href="https://portal.dipusevilla.es/vfirmaAytos/code/whennhc963dds1bLPiNgpw%3D%3D">https://portal.dipusevilla.es/vfirmaAytos/code/whennhc963dds1bLPiNgpw%3D%3D</a>		
Normativa	Este informe tiene carácter de copia electrónica auténtica con validez y eficacia administrativa de ORIGINAL (art. 27 Ley 39/2015).		





mejor y tercer mejor valor del periodo analizado

8 y 9.- *Carga financiera global y por habitante.*- El primer ratio se sitúa, en el ejercicio 2025, en el 0,09%, situándose en el segundo porcentaje más bajo del periodo analizado.

Respecto del segundo indicador, el cual asciende, en el ejercicio 2025, a 0,92€/hab., resulta, igualmente, el tercero más bajo del periodo, si bien se experimente un incremento, del 1,87%, respecto del ejercicio anterior.

10.- *Solvencia a corto plazo.*- El ratio de referencia asciende a 30,25, situándose un 11,74% por debajo del obtenido en el ejercicio anterior, resultando el segundo mejor dato del periodo analizado.

11.- *Autonomía Fiscal.*- La autonomía fiscal, dada por la comparación entre los ingresos tributarios respecto del total de ingresos de la Corporación, ascendió, en el ejercicio 2025, al 39,37%, dato que queda situado en el valor más bajo del periodo.

12.- *Superávit/Déficit por habitante.*- En el ejercicio que se estudia, la citada magnitud asciende a 134,92€/hab., resultando el tercer mejor dato del periodo analizado, suponiendo, respecto del valor obtenido en el ejercicio anterior, un incremento del 31,81%.

13 y 14.- *Realización de Cobros y Pagos de Presupuestos Cerrados.*- En el ejercicio de 2024, los ratios señalados se sitúan en el 26,00% y 100,00%, porcentaje, en el primer caso, que mejora, respecto del obtenido en el ejercicio anterior, quedando situados en el primer caso, en el segundo mejor dato del periodo, y, en el segundo caso, coincidente con el resto de valores del periodo, en el 100%.

15 y 16.- *Gastos e Ingresos por habitante.*- Los gastos e ingresos por habitante, quedan fijados en 953,09€ y 1.184,08€, estando situados, en ambos casos, por encima, del resultado obtenido en el ejercicio anterior, situándose así, en el tercer valor más alto y valor más alto, respectivamente, del periodo.

17.- *Personal.*- El nivel de gasto en el Capítulo I sobre el total de obligaciones reconocidas se sitúa, en el ejercicio 2025, en un 41,96%, resultando, en proporción, el segundo peor dato del periodo analizado.

18.- *Esfuerzo Inversor.*- Este indicador alcanza, en el ejercicio 2025, un valor del 5,33%, resultando el peor dato del periodo analizado y bastante por debajo de los obtenidos en el trienio 2021-2023.

Código Seguro De Verificación	whennhc963ddS1bLPiNgpw==	Estado	Fecha y hora
Firmado Por	Juan Pascual Molina Garrigos	Firmado	19/05/2026 12:13:44
Observaciones		Página	84/88
Url De Verificación	<a href="https://portal.dipusevilla.es/vfirmaAytos/code/whennhc963ddS1bLPiNgpw%3D%3D">https://portal.dipusevilla.es/vfirmaAytos/code/whennhc963ddS1bLPiNgpw%3D%3D</a>		
Normativa	Este informe tiene carácter de copia electrónica auténtica con validez y eficacia administrativa de ORIGINAL (art. 27 Ley 39/2015).		





19 y 20.- *Ahorro Bruto Presupuestario y Ahorro Neto Presupuestario.*- Estos indicadores se sitúan, respectivamente, en un 9,86% y en un 9,77%, cifras que, en ambos casos, empeoran el valor obtenido en el ejercicio anterior, quedando situados, igualmente, en los segundos peores valores del periodo analizado.

21 y 22.- *Presión Fiscal por Habitante e Inversión por Habitante.*- Los citados indicadores se sitúan, en el ejercicio de 2025, en 466,2€ y 50,80€, resultando, en el primer caso, el segundo valor más alto del periodo analizado, y, en el segundo, el segundo valor más bajo del periodo.

23.- *Liquidez inmediata.*- Este indicador asciende a 24,70, indicativo de la existencia, a la finalización del ejercicio, de fondos en la tesorería suficientes para la cobertura de todas las obligaciones reconocidas pendientes de pago, estando un poco por debajo del resultado obtenido en el ejercicio anterior, situándose en el segundo mejor valor del periodo analizado.

24.- *Endeudamiento por habitante.*- El montante total que representa la deuda financiera viva por habitante queda situada, en el último ejercicio, en 117,14€, bastante por encima de lo sucedido en el cuatrienio 2021-2024, donde resultó un valor nulo.

25.- *Remanente de Tesorería para Gastos Generales sobre Ingresos Corrientes.*- El presente ratio asciende, en el ejercicio de análisis, al 27,28%, situándose, con diferencia, en el tercer mejor dato del periodo analizado, a bastante diferencia de los obtenidos en el bienio 2021-2022.

En las páginas siguientes se pueden observar los gráficos representativos de la evolución de los ratios anteriormente estudiados en el periodo analizado.

En este punto y para dar por concluido el presente informe, habría que volver a señalar que todas las magnitudes que para su cálculo tomen como referencia el nivel de ingresos corrientes, han de tomarse siempre con la debida cautela, puesto que estos toman como referencia el montante total de derechos liquidados sin tener en cuenta el saldo previsible de dudoso cobro.

Este es mi informe, que doy y firmo en Castilleja de la Cuesta, a la fecha de firma electrónica del presente.

El Interventor

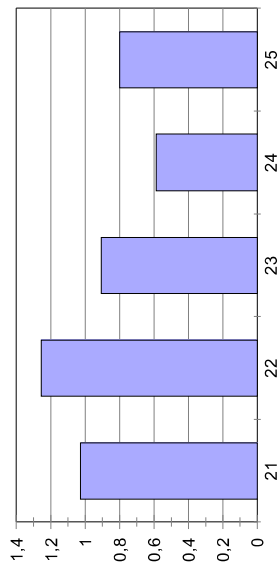
Fdo: Juan Pascual Molina Garrigós

85

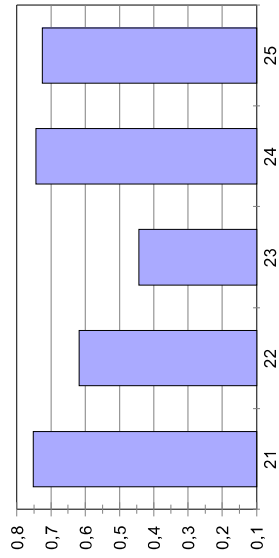
Excmo. Ayuntamiento de Castilleja de la Cuesta  
C/ Convento, 8 | CP 41950 | Tel. 95416 4544/4609/4737 | Fax. 954161609  
Web: [www.castillejadelacuesta.es](http://www.castillejadelacuesta.es)  
e-mail: [ayto@castillejadelacuesta.es](mailto:ayto@castillejadelacuesta.es)

Código Seguro De Verificación	whennhc963ddS1bLPiNgpw==	Estado	Fecha y hora	
Firmado Por	Juan Pascual Molina Garrigos	Firmado	19/05/2026 12:13:44	
Observaciones		Página	85/88	
Url De Verificación	<a href="https://portal.dipusevilla.es/vfirmaAytos/code/whennhc963ddS1bLPiNgpw%3D%3D">https://portal.dipusevilla.es/vfirmaAytos/code/whennhc963ddS1bLPiNgpw%3D%3D</a>			
Normativa	Este informe tiene carácter de copia electrónica auténtica con validez y eficacia administrativa de ORIGINAL (art. 27 Ley 39/2015).			

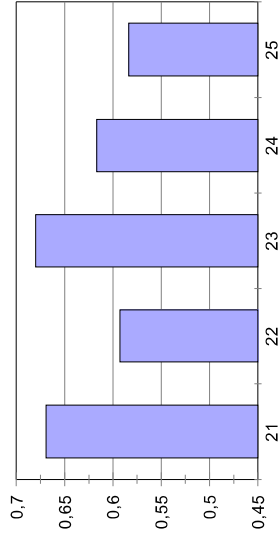
### Modificac. Gastos



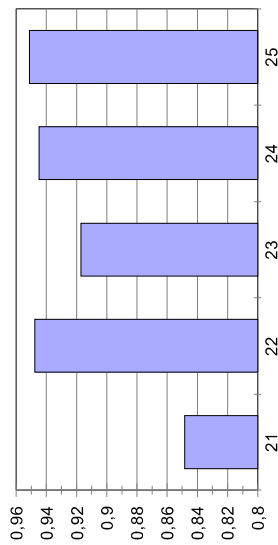
### Grado Ejecución Ingresos



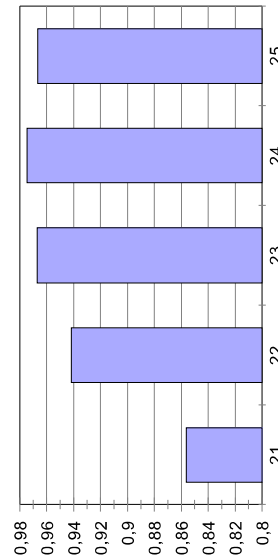
### Grado Ejecución gastos



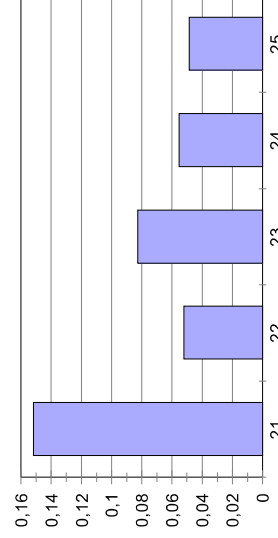
### Grado recaudación



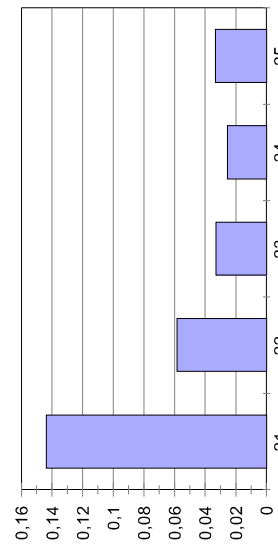
### Grado de pago



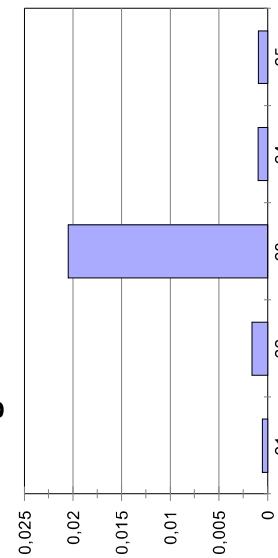
### Derechos Pendientes de Cobro



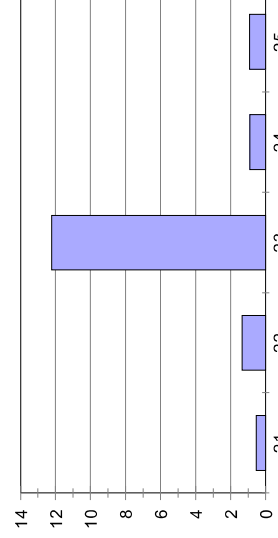
### Obligaciones Pendientes de pago



### Carga Financiera Global



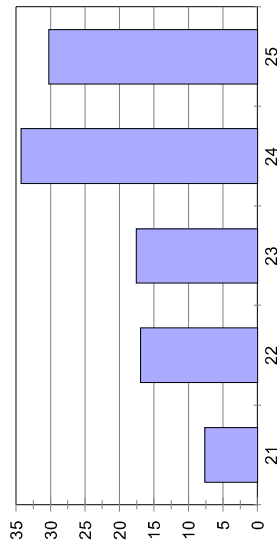
### Carga Financiera por Hab.



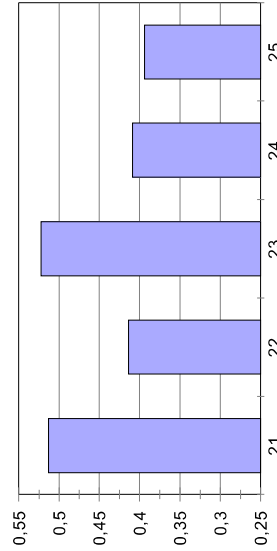
Código Seguro De Verificación	whennhc963dds1bLPiNgpw==	Estado	Fecha y hora
Firmado Por	Juan Pascual Molina Garrigos	Firmado	19/05/2026 12:13:44
Observaciones		Página	86/88
Url De Verificación	<a href="https://portal.dipusevilla.es/vfirmaAytos/code/whennhc963dds1bLPiNgpw%3D%3D">https://portal.dipusevilla.es/vfirmaAytos/code/whennhc963dds1bLPiNgpw%3D%3D</a>		
Normativa	Este informe tiene carácter de copia electrónica auténtica con validez y eficacia administrativa de ORIGINAL (art. 27 Ley 39/2015).		



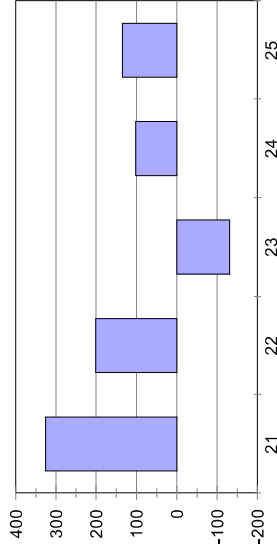
### Solvencia a corto plazo



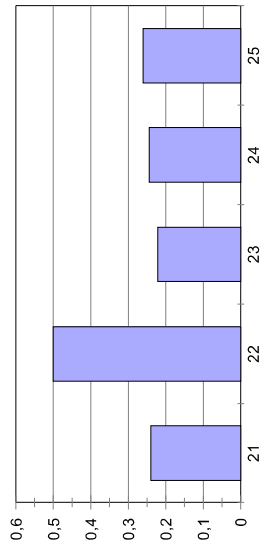
### Autonomía Fiscal




### Superávit/Déficit por Hab.



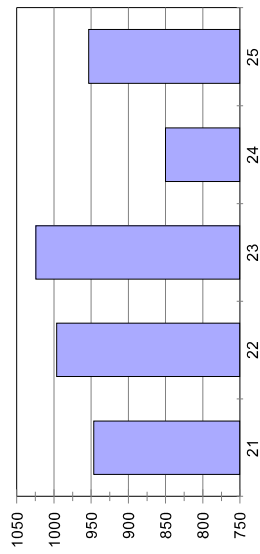
### Realización de Cobros (Pptos Cdos.)



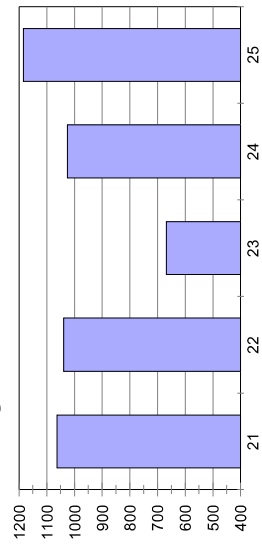
### Realización de Pagos (Pptos. Cdos.)



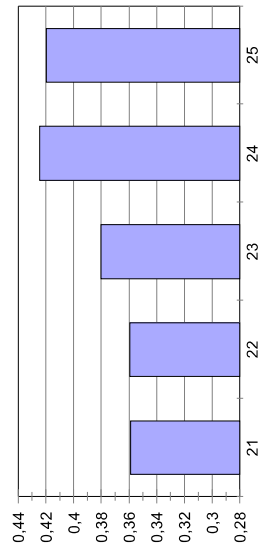
### Gastos por Habitante



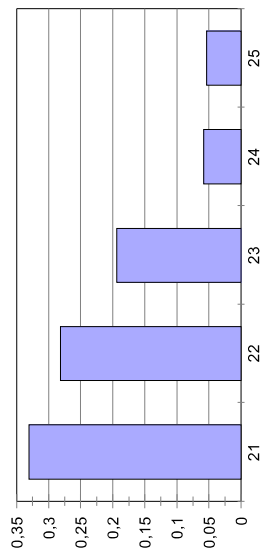
### Ingresos por Habitante



### Personal

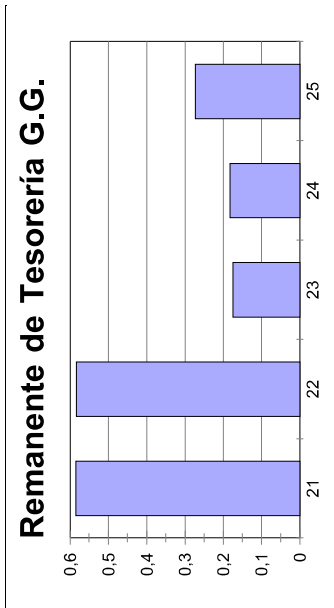

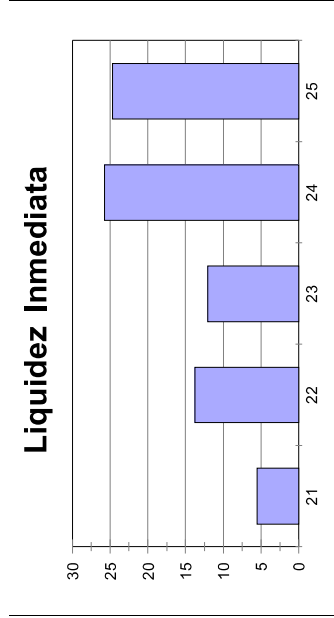
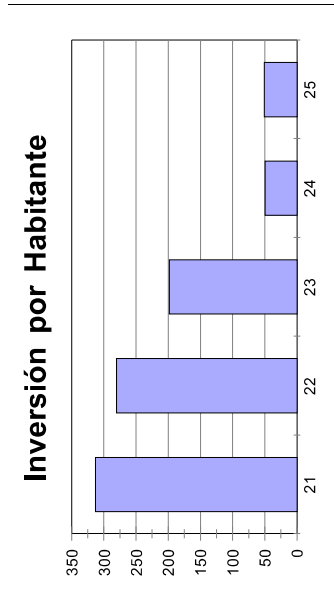
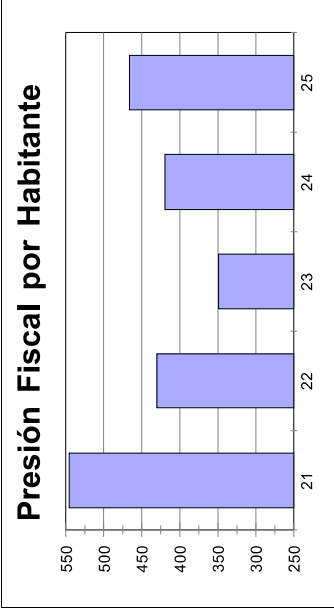
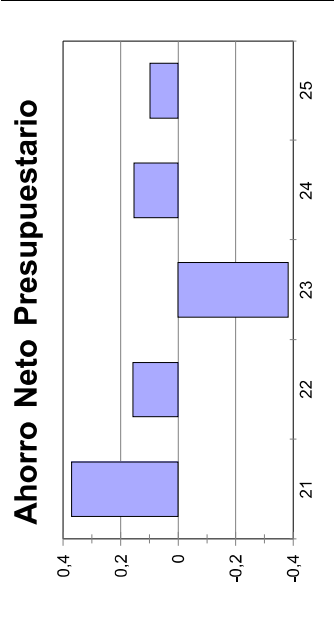
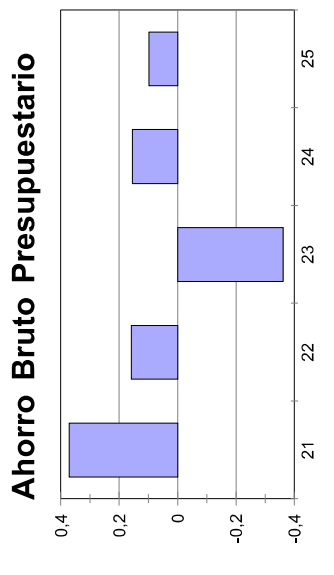


### Inversiones



Código Seguro De Verificación	whennhc963dds1bLPiNgpw==	Estado	Fecha y hora
Firmado Por	Juan Pascual Molina Garrigos	Firmado	19/05/2026 12:13:44
Observaciones		Página	87/88
Url De Verificación	<a href="https://portal.dipusevilla.es/vfirmaAyto/code/whennhc963dds1bLPiNgpw%3D%3D">https://portal.dipusevilla.es/vfirmaAyto/code/whennhc963dds1bLPiNgpw%3D%3D</a>		
Normativa	Este informe tiene carácter de copia electrónica auténtica con validez y eficacia administrativa de ORIGINAL (art. 27 Ley 39/2015).		





<b>Código Seguro De Verificación</b>	whennhc963dds1bLPiNgpw==	<b>Estado</b>	Firmado	<b>Fecha y hora</b>	19/05/2026 12:13:44
<b>Firmado Por</b>	Juan Pascual Molina Garrigos	<b>Página</b>	88/88		
<b>Observaciones</b>					
<b>Url De Verificación</b>	<a href="https://portal.dipusevilla.es/vfirmaAyto/code/whennhc963dds1bLPiNgpw%3D%3D">https://portal.dipusevilla.es/vfirmaAyto/code/whennhc963dds1bLPiNgpw%3D%3D</a>				
<b>Normativa</b>	Este informe tiene carácter de copia electrónica auténtica con validez y eficacia administrativa de ORIGINAL (art. 27 Ley 39/2015).				



